




LENDELEDE



# GEMEENTE EN OCMW LENDELEDE

## JAAARREKENING 2022

Gemeente Lendelede

Dorpsplein 1

8860 Lendelede

051/33.63.00

OCMW Lendelede

Dorpsplein 8

8860 Lendelede

051/30.31.31

## I. INHOUD

I.	Inhoud	2
II.	Beleidsvaluatie	3
III.	Doelstellingenrekening (J1)	52
IV.	Staat van het financieel evenwicht (J2)	55
V.	Realisatie van de kredieten (J3)	57
VI.	Balans (J4)	58
VII.	Staat van opbrengsten en kosten (J5)	60
VIII.	Overzicht van ontvangsten en uitgaven naar functionele aard (T1)	61
IX.	Overzicht van ontvangsten en uitgaven naar economische aard (T2)	64
X.	Investeringsprojecten (T3)	70
XI.	Overzicht van de evolutie van de financiële schulden (T4)	122
XII.	Toelichting bij de balans (T5)	123
XIII.	Verwijzing naar de plaats waar de documentatie beschikbaar is	125
XIV.	Waarderingsregels	126
XV.	Afschrijvingstermijnen	129
XVI.	De niet in balans opgenomen rechten & verplichtingen per 31.12.2022	131
XVII.	Overzicht van de financiële risico's	132
XVIII.	Verklaring van materiële verschillen (>10.000 euro) tussen de geraamde en gerealiseerde ontvangsten en uitgaven	134
XIX.	Toelichting over de kosten, opbrengsten, uitgaven en ontvangsten met een buitengewone invloed op het budgettair resultaat van het boekjaar en het overschot of tekort van het boekjaar	138
XX.	Toelichting omtrent de gemeentelijke tussenkomst zodat het OCMW haar financiële verplichtingen kan nakomen	149
XXI.	Overzicht van de overgedragen kredieten voor investering en financiering	150

# Beleidsvaluatie



LENDELEDE

2022

Journalvolnummers: JR Budg. 291388 Alg. 19528 / IK Budg. 35972 EK Budg. 39130

Gemeente (0207.491.710)

Dorpsplein 1, 8860 Lendelede

Algemeen directeur: Christophe Vandecasteele

OCMW (0212.192.745)

Dorpsplein 8, 8860 Lendelede

Financieel directeur: Gwenny Mattan

## Prioritaire beleidsdoelstelling: SD-1: Realiseren van de missie en de visie.

Kwalitatieve omschrijving: De missie van de Gemeente en het OCMW van Lendelede werd als volgt bepaald:

We zetten ons ten volle in voor een zelfstandig Lendelede waar iedereen zich thuis voelt, waar het aangenaam is om te wonen, te leven en te werken en waarbij duurzaamheid, het sociale karakter en de veiligheid in al zijn aspecten centraal staan.

Deze missie wensen we te bereiken met volgende visie:

We streven naar een dynamische en ambitieuze organisatie waarbij uitmuntendheid en klantvriendelijkheid centraal staan en waar op een transparante en dienstoverschrijdende manier gewerkt wordt: dicht bij de burger en makkelijk toegankelijk voor iedereen.

De eerste strategische doelstelling is dan ook het realiseren van de missie en de visie van de Gemeente en het OCMW van Lendelede. Deze strategische doelstelling bevat één prioritaire actie gekoppeld aan een actieplan, namelijk het investeren in personeel, gebouwen, materiaal en ICT.

Van 01/01/2020 tot 31/12/2025

	2022		
	Jaarrekening	Eindkredieten	Initiële kredieten
<b>Exploitatie</b>			
Uitgaven	189.176	199.250	161.255
Ontvangsten	0	0	0
Saldo	-189.176	-199.250	-161.255
<b>Investerings</b>			
Uitgaven	191.043	815.000	1.035.000
Ontvangsten	0	0	0
Saldo	-191.043	-815.000	-1.035.000
<b>Financiering</b>			
Uitgaven	0	0	0
Ontvangsten	0	0	0
Saldo	0	0	0

## **Prioritair actieplan: AP-1.1: Investeren in personeel, gebouwen, materiaal en ICT.**

Het spreekt voor zich dat, wil het bestuur de missie realiseren, er dient geïnvesteerd te worden in personeel, gebouwen, materiaal en ICT. Gelet op het toenemend belang van informatie- en communicatietechnologie, werd dit laatste als prioritaire actie weerhouden.

Van 01/01/2020 tot 31/12/2025

	2022		
	Jaarrekening	Eindkredieten	Initiële kredieten
<b>Exploitatie</b>			
Uitgaven	189.176	199.250	161.255
Ontvangsten	0	0	0
Saldo	-189.176	-199.250	-161.255
<b>Investerings</b>			
Uitgaven	191.043	815.000	1.035.000
Ontvangsten	0	0	0
Saldo	-191.043	-815.000	-1.035.000
<b>Financiering</b>			
Uitgaven	0	0	0
Ontvangsten	0	0	0
Saldo	0	0	0

## Prioritaire actie: ACT-01: Investeren in informatie- en communicatietechnologie.

Uit de interne analyse blijkt dat de medewerkers tevreden zijn over de aangeboden ICT- omgeving. Door het bestuur wordt er voortdurend geïnvesteerd in de update van haar computerpark.

Voor de aanpassing van het meerjarenplan 2020-2025 wordt er voor de ondersteuning van de informatica en telefonie toepassingen € 199.250 voorzien in 2022 en € 198.750 in 2023 voor de exploitatie uitgaven. Met deze exploitatie uitgaven worden alle onderhoudscontracten voor ICT betaald, de interventies van de ICT-leveranciers, het gebruik van het gemeenschappelijk netwerk via Infra-X, het gebruik van de website via de overeenkomst van de Digitale Regio Kortrijk (DRK), ....

In de aanpassing 3 van het meerjarenplan 2020 – 2025 wordt € 85.000 voorzien in investeringen in 2022 en € 20.000 in 2023. Daarbij is er krediet voorzien voor de jaarlijkse vernieuwing van het computerpark van de gemeente- en het OCMW.

Van 01/01/2020 tot 31/12/2025

### Toelichting evaluatie: *Evaluaties:*

*Evaluatie 2022: - Telefooncentrale volledig uitgerold en operationeel*

*- Migratie van Fluvius-GIS naar Geo-IT GIS*

*- Uitrol Budgetbeheer onder Sierra 2.0*

*- Start phishing campagne gedurende 1 jaar.*

*- Installatie nieuwe beamer en clickshare systeem in raadzaal gemeentehuis*

*- Installatie nieuwe copier in de sociale dienst van het OCMW*

*- Continu onderhoud van netwerk*

*- Upgrade Vergunningen.NET*

*- Cobra: uitbreiding link tussen CEVI en digitale handtekeningmap Vlaanderen*

*- Opstart eFacturen/Echo*

*- Finaliseren omschakeling toepassingen Cival Schaubroeck van http naar https*

*- Aankoop diverse hardware: laptops, monitors, beamer cultuur, vervanging UPS batterij,....*

	2022		
	Jaarrekening	Eindkredieten	Initiële kredieten
<b>Exploitatie</b>			
Uitgaven	189.176	199.250	161.255
Ontvangsten	0	0	0
Saldo	-189.176	-199.250	-161.255
<b>Investerings</b>			
Uitgaven	57.027	85.000	30.000
Ontvangsten	0	0	0
Saldo	-57.027	-85.000	-30.000
<b>Financiering</b>			
Uitgaven	0	0	0
Ontvangsten	0	0	0
Saldo	0	0	0

Totaal niet-prioritaire acties:

	2022		
	Jaarrekening	Eindkredieten	Initiële kredieten
<b>Exploitatie</b>			
Uitgaven	0	0	0
Ontvangsten	0	0	0
Saldo	0	0	0
<b>Investerings</b>			
Uitgaven	134.016	730.000	1.005.000
Ontvangsten	0	0	0
Saldo	-134.016	-730.000	-1.005.000
<b>Financiering</b>			
Uitgaven	0	0	0
Ontvangsten	0	0	0
Saldo	0	0	0

Totaal niet-prioritaire actieplannen:

	2022		
	Jaarrekening	Eindkredieten	Initiële kredieten
<b>Exploitatie</b>			
Uitgaven	0	0	0
Ontvangsten	0	0	0
Saldo	0	0	0
<b>Investerings</b>			
Uitgaven	0	0	0
Ontvangsten	0	0	0
Saldo	0	0	0
<b>Financiering</b>			
Uitgaven	0	0	0
Ontvangsten	0	0	0
Saldo	0	0	0

## Prioritaire beleidsdoelstelling: SD-2: Lendelede, een leefbare gemeente.

Kwalitatieve omschrijving: Uit de burgerpeiling blijkt dat de meerderheid van de bevolking Lendelede ziet als een aangename woongemeente, een propere gemeente en een groene landelijke gemeente. Het bestuur wil dan ook inzetten op de leefbaarheid van de gemeente door het versterken van het openbaar groen.

Daarbij heeft onze gemeente het Burgemeestersconvenant 2030 ondertekend. Daarin wordt naast klimaatmitigatie – het tegengaan van de klimaatverandering door het reduceren van de broeikasgasuitstoot – ook klimaatadaptatie opgenomen. Dan gaat het niet langer louter over de productie van hernieuwbare energie of over renovaties, ook de ruimte voor blauwgroene assen in stedelijke en minder stedelijke omgevingen staat nu boven aan de klimaatagenda. De drie thema's die bij de Burgemeestersconvenant 2030 centraal staan, zijn mobiliteit, energie en adaptatie.

Recent werden daartoe enkele bijkomende beslissingen genomen zoals:

- Het goedkeuren door de gemeenteraad van 23.09.2021 van de regionale onthardingsstrategie voor Zuid-West-Vlaanderen.
- Het ondertekenen door de gemeenteraad van 21.10.2021 van het Lokaal Energie- en Klimaatpact met enkele wederzijdse engagementen tussen de lokale besturen en de Vlaamse overheid.

In de gemeenteraad van 24.11.2022 wordt de goedkeuring van het Lokaal Energie- en Klimaatpact 2.0 en de goedkeuring van de overeenkomst met Leiedal ivm het Klimaatfonds Zuid-West-Vlaanderen voorzien.

Van 01/01/2020 tot 31/12/2025

	2022		
	Jaarrekening	Eindkredieten	Initiële kredieten
<b>Exploitatie</b>			
Uitgaven	39.173	35.369	62.643
Ontvangsten	20.319	19.374	25.937
Saldo	-18.854	-15.995	-36.706
<b>Investerings</b>			
Uitgaven	414.320	693.778	847.149
Ontvangsten	30.423	30.423	21.735
Saldo	-383.897	-663.355	-825.414
<b>Financiering</b>			
Uitgaven	36.236	37.188	45.324
Ontvangsten	88.339	109.708	145.149
Saldo	52.103	72.520	99.825

## **Prioritair actieplan: AP-2.1: Versterken van het openbaar groen.**

Het bestuur engageert zich om voor iedere verdwenen boom op openbaar domein, twee nieuwe bomen aan te planten. Het bestuur wenst dus het openbaar groen en de groenbeleving nog te versterken. Dit onder meer door de aankoop van groenzones als er zich een opportuniteit stelt. Zo wordt ervoor gezorgd dat jong en oud een frisse neus kan ophalen in de Lendeleedse natuur. Groen is belangrijk bij de bestrijding van fijn stof, het creëren van een aangename leefomgeving en de productie van zuurstof uit CO2 door fotosynthese dankzij het bladgroen.

Tevens wordt hiermee tegemoetgekomen aan het derde thema “adaptatie” van het Burgemeestersconvenant 2030. Dit derde thema is nieuw in het Burgemeestersconvenant. Adaptatie wordt de komende periode een sleutelwoord, zeker als je weet dat onze regio over uitzonderlijk weinig bos en natuur beschikt (amper 4% bestemd groen).

Er wordt onderzocht hoe we onze gemeente verder klimaatbestendig kunnen inrichten. Want naast het tegengaan van de klimaatverandering door het reduceren van de broeikasgasuitstoot moet de gemeente investeren in meer blauwe-groene assen. Voor de gemeente is vergroening dus een prioritaire klimaat adaptieve maatregel.

Dit hoeft niet altijd door de aanleg van grote groenzones te zijn maar kan ook bewerkstelligd worden door kleinere maatregelen zoals de aanleg van geveltuinen waarvan het reglement vastgesteld werd in de gemeenteraad van 14.03.2019.

Van 01/01/2020 tot 31/12/2025

	2022		
	Jaarrekening	Eindkredieten	Initiële kredieten
<b>Exploitatie</b>			
Uitgaven	539	540	4.000
Ontvangsten	0	0	0
Saldo	-539	-540	-4.000
<b>Investerings</b>			
Uitgaven	32.022	139.000	230.000
Ontvangsten	0	0	0
Saldo	-32.022	-139.000	-230.000
<b>Financiering</b>			
Uitgaven	0	0	0
Ontvangsten	0	0	0
Saldo	0	0	0



## Prioritaire actie: ACT-06: Aankoop van groenzones.

Bij de aanpassing van het meerjarenplan 2020-2025 wordt er in 2022 een investeringsuitgave van € 84.000 voorzien voor de aankoop en inrichting van het Wonderwoudje. Voor 2023 is er een investeringsuitgave van € 460.000 voorzien. Hiervan is € 430.000 bestemd voor de aankoop van de groenstrook ter hoogte van het bufferbekken aan de Nelca site (aan de Westelijke zijde van de Nelcastraat). Het saldo is bedoeld voor de inrichting van deze groenzone.

Van 01/01/2020 tot 31/12/2025

### Toelichting evaluatie: *Evaluaties:*

*Evaluatie 2022: Op 11 en 12 februari is het Wonderwoudje aangeplant door leerlingen van de Talententuin en inwoners van de gemeente. Dit in samenwerking met alle betrokken partners. Sindsdien is het Wonderwoudje toegankelijk voor het grote publiek.*

*Er werden nog snoeiwerken uitgevoerd rondom de vijver. Dode bomen en dode takken werden vakkundig weggenomen. Het Wonderwoudje is doorgegeven via [www.bosteller.be](http://www.bosteller.be) en is nu officieel een nieuw stuk bos van 0,33 hectare.*

*Door het Stadlandschap Leie en Schelde is er in het najaar zoemrijk grasland ingezaaid in het Wonderwoudje.*

*De aankoop van het wonderwoudje is voorzien begin 2023.*

	2022		
	Jaarrekening	Eindkredieten	Initiële kredieten
<b>Exploitatie</b>			
Uitgaven	539	540	4.000
Ontvangsten	0	0	0
Saldo	-539	-540	-4.000
<b>Investerings</b>			
Uitgaven	28.070	84.000	200.000
Ontvangsten	0	0	0
Saldo	-28.070	-84.000	-200.000
<b>Financiering</b>			
Uitgaven	0	0	0
Ontvangsten	0	0	0
Saldo	0	0	0

## Prioritaire actie: ACT-07: Heraanplanting van bomen in de Langemuntelaan in combinatie met renovatie van fiets-en voetpaden.

De bomen in de Langemuntelaan blijken niet meer gezond te zijn. In de periode 2022 -2024 is er een bedrag van € 445.000 voorzien om deze te vervangen en tegelijkertijd de fiets – en de voetpaden te vernieuwen daar deze in slechte staat zijn. In 2022 is € 45.000 bestemd voor het ereloon van de ontwerper. Het werk wordt geraamd op € 400.000, hiervan wordt € 300.000 voorzien in 2023 en € 100.000 in 2024. Voor dit project wordt een subsidie aanvraag ingediend (Plan Kopenhagen) waarvoor een ontvangst van € 125.000 wordt ingeschreven in 2024.

Van 01/01/2020 tot 31/12/2025

### Toelichting evaluatie: *Evaluaties:*

*Evaluatie 2022: De studie-opdracht voor de heraanleg van de fiets-en voetpaden in de Langemuntelaan werd toegekend aan studiebureau Cnockaert. Ondertussen werd dit project ingediend voor de aanvraag van een subsidie in functie van het plan Kopenhagen.*

*Het voorontwerp mochten we ontvangen van het studiebureau waarna er een vergadering van de projectstuurgroep (MOW, De Lijn,...) werd georganiseerd.*

*De nutsmaatschappijen werden ook uitgenodigd voor een vergadering zodat zij dit in hun planning kunnen opnemen.*

*Opmerkingen van alle betrokken partijen werden verzameld en doorgegeven aan het studiebureau om het plan te finaliseren. Het ontwerp en technisch dossier worden in het eerste kwartaal van 2023 verwacht. In het najaar van 2023 wordt de uitvoering van deze werken voorzien.*

	2022		
	Jaarrekening	Eindkredieten	Initiële kredieten
<b>Exploitatie</b>			
Uitgaven	0	0	0
Ontvangsten	0	0	0
Saldo	0	0	0
<b>Investerings</b>			
Uitgaven	2.197	45.000	20.000
Ontvangsten	0	0	0
Saldo	-2.197	-45.000	-20.000
<b>Financiering</b>			
Uitgaven	0	0	0
Ontvangsten	0	0	0
Saldo	0	0	0

### Totaal niet-prioritaire acties:

	2022		
	Jaarrekening	Eindkredieten	Initiële kredieten
<b>Exploitatie</b>			
Uitgaven	0	0	0
Ontvangsten	0	0	0
Saldo	0	0	0
<b>Investerings</b>			
Uitgaven	1.754	10.000	10.000
Ontvangsten	0	0	0
Saldo	-1.754	-10.000	-10.000
<b>Financiering</b>			
Uitgaven	0	0	0
Ontvangsten	0	0	0
Saldo	0	0	0

## **Prioritair actieplan: AP-2.2: Uitbouw hoeve Vercamer.**

Hoeve Vercamer wordt uitgebouwd tot een groene ontmoetingsplaats voor verenigingen, scholen, jeugdverenigingen, enz. die activiteiten met natuurbeleving willen organiseren. Dit stemt overeen met de resultaten van de burgerpeiling waaruit blijkt dat de inwoners de voorkeur geven aan een plaats van ontmoeting (voor natuurbeleving, picknick, speelweide enz.). Tevens wordt er veel belang gehecht aan de mogelijkheid tot een vorm van horecavoorziening.

Van 01/01/2020 tot 31/12/2025

	2022		
	Jaarrekening	Eindkredieten	Initiële kredieten
<b>Exploitatie</b>			
Uitgaven	540	1.400	16.000
Ontvangsten	0	0	0
Saldo	-540	-1.400	-16.000
<b>Investerings</b>			
Uitgaven	48.096	100.000	300.000
Ontvangsten	0	0	0
Saldo	-48.096	-100.000	-300.000
<b>Financiering</b>			
Uitgaven	0	0	0
Ontvangsten	0	0	0
Saldo	0	0	0

## Prioritaire actie: ACT-08: Middelen voor uitbouw hoeve Vercamer.

De gemeente voorziet in de aanpassing van het meerjarenplan 2020-2025 een investeringsuitgave van € 1.238.752 voor de uitbouw van de hoeve Vercamer. In 2022 is € 100.000 voorzien voor de sloop van de containerbouw op de site, erelonen van de ontwerpers, studiekosten, ... In 2023 en 2024 is respectievelijk € 600.000 en € 350.000 voorzien voor de omgevingswerken en het nieuw gebouw. In juni 2022 werd een projectsubsidie van € 49.988 toegekend door de Vlaamse Regering in het kader van het herstelfonds voor Vlaanderen. De ontvangsten van deze subsidie worden voorzien in 2024.

In 2022 en 2023 is er respectievelijk € 1.400 en € 2.300 exploitatie-uitgaven voorzien voor diverse kleinere onderhoudsuitgaven, elektriciteits-en waterverbruik, ...

Van 01/01/2020 tot 31/12/2025

### Toelichting evaluatie: *Evaluaties:*

*Evaluatie 2022: Buro Bossaert heeft het inrichtingsplan gefinaliseerd en een bestek voor de omgevingswerken opgemaakt. De bouw van de stal is hieraan toegevoegd zodat er een tijdswinst kan geboekt worden in de realisatie van de site. Na publicatie via e-tendering werden er 5 offertes ingediend. De opdracht is toegewezen aan Al Verde. Op de eerste coördinatievergadering is de startdatum vastgesteld op 27 februari 2023.*

*In de zitting van 27 april 2022 is er een omgevingsvergunning verleend voor de omgevingswerken. Intussen heeft aannemersbedrijf Tony Soenens de oude container op de site Vercamer afgebroken.*

*Na een tweede bestekpublicatie kon de gemeente het architectenbureau MAF aanstellen voor de bouw van het polyvalent gebouw. In het college van 22.06.2022 is het definitieve ontwerp goedgekeurd. Hierdoor kon de omgevingsvergunningsaanvraag ingediend worden in november en is eind december het bestek gepubliceerd. Offertes moeten ingediend worden uiterlijk 13 februari 2023 om 10 uur.*

	2022		
	Jaarrekening	Eindkredieten	Initiële kredieten
<b>Exploitatie</b>			
Uitgaven	540	1.400	16.000
Ontvangsten	0	0	0
Saldo	-540	-1.400	-16.000
<b>Investerings</b>			
Uitgaven	48.096	100.000	300.000
Ontvangsten	0	0	0
Saldo	-48.096	-100.000	-300.000
<b>Financiering</b>			
Uitgaven	0	0	0
Ontvangsten	0	0	0
Saldo	0	0	0

### Totaal niet-prioritaire acties:

	2022		
	Jaarrekening	Eindkredieten	Initiële kredieten
<b>Exploitatie</b>			
Uitgaven	0	0	0
Ontvangsten	0	0	0
Saldo	0	0	0
<b>Investerings</b>			
Uitgaven	0	0	0
Ontvangsten	0	0	0
Saldo	0	0	0
<b>Financiering</b>			
Uitgaven	0	0	0
Ontvangsten	0	0	0
Saldo	0	0	0

## **Prioritair actieplan: AP-2.3: Bestrijden klimaatverandering door onder meer reductie CO2-uitstoot.**

Bij de ondertekening van het Burgemeestersconvenant 2020 in 2013 werd de ambitie uitgesproken om tegen 2020 tot 20% CO2 te reduceren. Vandaag staat de teller op 11%. Het gaat dus de goede kant op, maar de ambitie moet hoger.

Daarom engageert Lendeledede samen met de twaalf andere steden en gemeenten uit Zuid-West-Vlaanderen zich voor het Burgemeestersconvenant 2030, waarmee ze aantonen structurele maatregelen te willen nemen die op lange termijn een grote impact hebben op het klimaat en de CO2 met 40% reduceren tegen 2030. Zoals de voorbije jaren treedt Intercommunale Leiedal op als coördinator van het Burgemeestersconvenant en staat ze in voor de verdere uitwerking en begeleiding van het actieplan.

Het Burgemeestersconvenant bestaat sinds 2008 en is een Europees bottom-up initiatief dat lokale besturen samenbrengt die zich vrijwillig wensen te engageren om de klimaat- en energie doelstellingen van de Europese Unie te halen. De doelstelling van het nieuwe Burgemeestersconvenant 2030 luidt: de CO2-uitstoot met 40% doen dalen tegen 2030. Geen makkelijke klus, en toch is zo'n streefdoel van groot belang én is het een efficiënt middel om steeds dichterbij de uiteindelijke doelstelling te komen.

In het Burgemeestersconvenant 2030 wordt naast klimaatmitigatie – het tegengaan van de klimaatverandering door het reduceren van de broeikasgasuitstoot – ook klimaatadaptatie opgenomen. Dan gaat het niet langer louter over de productie van hernieuwbare energie of over renovaties, ook de ruimte voor blauwgroene assen in stedelijke en minder stedelijke omgevingen staat nu boven aan de klimaatagenda. De drie thema's die bij de Burgemeestersconvenant 2030 centraal staan, zijn mobiliteit, energie en adaptatie. Hiervan werd het thema "adaptatie" reeds besproken bij actieplan 2.1.

Van 01/01/2020 tot 31/12/2025

	2022		
	Jaarrekening	Eindkredieten	Initiële kredieten
<b>Exploitatie</b>			
Uitgaven	19.810	11.869	13.073
Ontvangsten	20.319	19.374	25.937
Saldo	509	7.505	12.864
<b>Investerings</b>			
Uitgaven	312.449	429.778	302.149
Ontvangsten	30.423	30.423	21.735
Saldo	-282.026	-399.355	-280.414
<b>Financiering</b>			
Uitgaven	36.236	37.188	45.324
Ontvangsten	88.339	109.708	145.149
Saldo	52.103	72.520	99.825

## Prioritaire actie: ACT-09: Ombouw openbare verlichting naar LED.

In de gemeenteraad van 26 september 2019 is er beslist om de openbare verlichting van de gemeente over te dragen naar Fluvius wat verschillende voordelen met zich meebrengt.

Ten eerste zorgt Fluvius ervoor dat alle 1.345 armaturen tegen 2030 omgezet worden naar LED's waardoor enerzijds het verwacht energie verbruik zal verminderen met 40% tot 165.000 kWh en anderzijds de CO2 uitstoot ook zal verminderen met 40% tot 38.000 kg waardoor opnieuw tegemoet wordt gekomen aan de doelstelling van het Burgemeestersconvenant 2030. Oorspronkelijk was er een verwachte investeringsontvangst in 2020 van € 70.624 in cash.

Op 05.02.2020 werd vanuit Fluvius West een brief verstuurd waarbij meegedeeld werd dat de gemeente Lendelede voor de inbreng van de openbare verlichting € 86.967 cash en € 260.825 aandelen zal ontvangen. Hiervoor dient een specifieke boekingsfiche gevolgd te worden, dat opgesteld en gepubliceerd werd door het Agentschap Binnenlands Bestuur op 06.12.2019. Volgens deze fiche moet er een leasingschuld geboekt worden, wat zijn invloed heeft op zowel de investerings- als de financierings-uitgaven en -ontvangsten bij de aanpassing van het meerjarenplan 2020-2025. Voor 2022 en 2023 werden de cijfers uit het door Fluvius samengesteld boekingsschema voorzien.

Van 01/01/2020 tot 31/12/2025

### Toelichting evaluatie: *Evaluaties:*

*Evaluatie 2022: Door problemen met de levering en de werking van de huidige armaturen stelde Fluvius voor om met een andere leverancier te werken.*

*Eind oktober 2022 werd het jaaractieplan van 2021 volledig afgewerkt.*

*Voor het jaaractieplan 2022 belooft Fluvius een inhaalbeweging te doen begin 2023.*

*Er werd een aangepast voorstel voor het jaaractieplan 2023 gevraagd. Hierbij wordt de verledning van de Langemuntelaan naar voor geschoven aangezien er daar werken aan de infrastructuur gepland staan.*

	2022		
	Jaarrekening	Eindkredieten	Initiële kredieten
<b>Exploitatie</b>			
Uitgaven	19.353	6.869	3.073
Ontvangsten	945	0	6.701
Saldo	-18.408	-6.869	3.628
<b>Investerings</b>			
Uitgaven	168.050	208.708	150.149
Ontvangsten	21.735	21.735	21.735
Saldo	-146.315	-186.973	-128.414
<b>Financiering</b>			
Uitgaven	36.236	37.188	45.324
Ontvangsten	88.339	109.708	145.149
Saldo	52.103	72.520	99.825

## Prioritaire actie: ACT-10: Investeren in dienstfietsen.

Mobiliteit is het eerste thema van het Burgemeestersconvenant 2030 waarbij gevraagd wordt aan de gemeente om in te zetten op alternatieven voor woon- werkverkeer, korte verplaatsingen, ...

Door het aanbieden van de maximale fietsvergoeding voor woon- werkverkeer van € 0,25/ km merken we dat er ondertussen 53 personeelsleden van de gemeente en het OCMW zich met de fiets verplaatsen voor het woon- werkverkeer. In de eerste 3 kwartalen van 2022 was dit goed voor 23.607 kilometers die met de fiets gereden werden in plaats van met de auto.

In 2022 werd er € 6.820 voorzien voor de aankoop van een elektrische cargo-fiets voor de technische dienst, zodat de personeelsleden op verplaatsing werkmateriaal kunnen meenemen. Voor de aankoop van deze cargo-fiets is in investeringsontvangsten een subsidie van Efin van € 1.363 ingeschreven.

Van 01/01/2020 tot 31/12/2025

### Toelichting evaluatie: *Evaluaties:*

*Evaluatie 2022: De cargofiets voor de technische dienst werd geleverd op donderdag 28.04.2022. Daarmee zijn alle elektrische fietsen geleverd. Deze worden ondertussen goed gebruikt door de verschillende diensten. De gereden kilometers worden bijgehouden en op regelmatige basis worden de fietsen gecontroleerd en/of onderhouden.*

	2022		
	Jaarrekening	Eindkredieten	Initiële kredieten
<b>Exploitatie</b>			
Uitgaven	0	0	0
Ontvangsten	0	0	0
Saldo	0	0	0
<b>Investerings</b>			
Uitgaven	6.815	6.820	7.000
Ontvangsten	1.363	1.363	0
Saldo	-5.452	-5.457	-7.000
<b>Financiering</b>			
Uitgaven	0	0	0
Ontvangsten	0	0	0
Saldo	0	0	0

## Prioritaire actie: ACT-11: Vergroening wagenpark.

Verschillende voertuigen van de gemeente zijn ondertussen vervangen door elektrische exemplaren zoals de bestelwagen gebruikt voor de dienst maaltijden aan huis, de bestelwagen gebruikt door de dienst feestelijkheden. In 2022 werd de bestelwagen voor de technische dienst vervangen door een elektrische exemplaar. Hiervoor werd een investeringsuitgave van € 32.750 voorzien en een investeringsontvangst via Efin van € 6.549. De vroegere bestelwagen werd verkocht voor € 500.

Van 01/01/2020 tot 31/12/2025

**Toelichting evaluatie:** *Evaluaties:*

*Evaluatie 2022: De elektrische bestelwagen voor de technische dienst werd geleverd op maandag 20.06.2022.*

	2022		
	Jaarrekening	Eindkredieten	Initiële kredieten
<b>Exploitatie</b>			
Uitgaven	0	0	0
Ontvangsten	0	0	0
Saldo	0	0	0
<b>Investerings</b>			
Uitgaven	33.061	32.750	0
Ontvangsten	7.049	7.049	0
Saldo	-26.012	-25.701	0
<b>Financiering</b>			
Uitgaven	0	0	0
Ontvangsten	0	0	0
Saldo	0	0	0



## Prioritaire actie: ACT-12: Renovatie gemeentelijk patrimonium in functie van energieafhankelijkheid.

Energie is het tweede thema van het Burgemeestersconvenant waarop dient ingezet te worden om de CO2 uitstoot te reduceren. In de voorbije jaren heeft de gemeente reeds op alle gebouwen waar dit loont zonnepanelen geplaatst. Dit onder meer op GC Den Tap, de gemeentelijke loods, het gemeentehuis, het DOC en het Sociaal Thuis.

Daarnaast werden heel wat gasketels vernieuwd naar recentere en energiezuinige modellen. Dit gebeurde onder meer in het gemeentehuis, de 16 bejaardenwoningen, het DOC, de loods en de brandweerkazerne. In 2022 werd de chauffageketel van het OCMW en van het DOC kant bibliotheek vervangen. Daarnaast werd het plat dak van de noodwoning Dorpsplein 13 vernieuwd en geïsoleerd.

In totaal geeft dit een investeringsuitgave € 106.500. Voor het isoleren werd een premie van Fluvius van € 276 ingeboekt als investeringsontvangst.

In 2023 wordt een nieuwe verwarmingsketel voor GC Den Tap voorzien samen met enkele aanpassingswerken en dit voor een investeringsuitgave van € 100.000.

Van 01/01/2020 tot 31/12/2025

### Toelichting evaluatie: *Evaluaties:*

*Evaluatie 2022: In april 2022 werd de CV-ketel van de bibliotheek vervangen. Er werden zonnepanelen geplaatst op de jeugdsite. Er wordt bekeken of het mogelijk is om bijkomende zonnepanelen te plaatsen op het dak van de gemeentelijke loods, de sporthal en zaal Lindelei. In verschillende locaties werden waar mogelijk spaarknoppen op de toiletten geplaatst. De koelcel in zaal Lindelei en GC Den Tap werd op 5 graden ingesteld i.p.v. 3 graden. Ook de ventilator in de koelcel werd nagekeken. Er werden timers ingesteld op multifunctionele printers en op de fotocabine in het gemeentehuis. Er werd LED-verlichting voorzien in het gemeentehuis en er werd een automatisch licht geplaatst in de toiletten. De verwarming werd overal een graad lager gezet. In de zalen en de jeugdlokalen werd een afgesloten bakje geplaatst rond de thermostaten.*

	2022		
	Jaarrekening	Eindkredieten	Initiële kredieten
<b>Exploitatie</b>			
Uitgaven	0	0	0
Ontvangsten	0	0	0
Saldo	0	0	0
<b>Investerings</b>			
Uitgaven	80.970	106.500	70.000
Ontvangsten	276	276	0
Saldo	-80.694	-106.224	-70.000
<b>Financiering</b>			
Uitgaven	0	0	0
Ontvangsten	0	0	0
Saldo	0	0	0

### Totaal niet-prioritaire acties:

	2022		
	Jaarrekening	Eindkredieten	Initiële kredieten
<b>Exploitatie</b>			
Uitgaven	457	5.000	10.000
Ontvangsten	19.374	19.374	19.236
Saldo	18.917	14.374	9.236
<b>Investerings</b>			
Uitgaven	23.553	75.000	75.000
Ontvangsten	0	0	0
Saldo	-23.553	-75.000	-75.000
<b>Financiering</b>			
Uitgaven	0	0	0
Ontvangsten	0	0	0
Saldo	0	0	0

## Prioritair actieplan: AP-2.4: Afbouwen van asbest.

Op 20 juli 2018 keurde de Vlaamse Regering het Actieplan Asbestafbouw goed. Het actieplan streeft naar een asbestveilig Vlaanderen via de invoering van een asbestinventaris voor ieder gebouw in Vlaanderen tegen 2032 en een gefaseerde verwijdering van risicovolle asbesttoepassingen tegen 2034 en 2040. OVAM ondersteunt dan ook de lokale besturen en intercommunales bij het opzetten van asbestverwijderingsprojecten. Dergelijke projecten omvatten onder meer het voordelig ophalen van asbestafval aan huis of gegroepeerde verwijderingsformules (groepsaankopen) voor asbestverwijdering. OVAM voerde hiervoor de voorbije jaren verschillende proefprojecten uit die nu dankzij de subsidies over heel Vlaanderen uitgerold kunnen worden.

Van 01/01/2020 tot 31/12/2025

	2022		
	Jaarrekening	Eindkredieten	Initiële kredieten
<b>Exploitatie</b>			
Uitgaven	9.559	9.560	10.000
Ontvangsten	0	0	0
Saldo	-9.559	-9.560	-10.000
<b>Investerings</b>			
Uitgaven	0	0	0
Ontvangsten	0	0	0
Saldo	0	0	0
<b>Financiering</b>			
Uitgaven	0	0	0
Ontvangsten	0	0	0
Saldo	0	0	0

### Prioritaire actie: ACT-14: Afbouwen van asbest.

In uitvoering van het toetredingscontract 'Asbestovereenkomst gemeenten 2018' heeft de gemeente Lendeledede een eenmalige financiële ondersteuning van € 20.000 ontvangen in 2018 die het kan aanwenden in de periode van 2018-2022 voor de financiering van:

- de inzamelkost van asbest op het lokale recyclagepark
- het niet-gesubsidieerd saldo bij goedgekeurde asbestafbouwprojecten binnen het besluit van de Vlaamse regering van 23/01/2014
- de uitgebreide communicatie- en sensibiliseringsacties naar de burger om Vlaanderen versneld asbestveilig te maken.

Daar dit bedrag reeds in 2018 werd ontvangen, is deze subsidie niet terug te vinden in de meerjarenplanning 2020-2025. De gemeente Lendeledede dient samen met de afvalintercommunale IVIO te rapporteren over de besteding van deze middelen over de periode 2020-2022. De gemeente heeft in 2022 een bedrag van € 9.560 voorzien voor het verwijderen van asbest in het DOC kant bibliotheek.

Van 01/01/2020 tot 31/12/2025

**Toelichting evaluatie:** *Evaluaties:*

*Evaluatie 2022: De asbesthoudende isolatie rond de radiatorleidingen in de stooklokalen van DOC en BIB werd eind januari 2022 verwijderd.*

	2022		
	Jaarrekening	Eindkredieten	Initiële kredieten
<b>Exploitatie</b>			
Uitgaven	9.559	9.560	10.000
Ontvangsten	0	0	0
Saldo	-9.559	-9.560	-10.000
<b>Investerings</b>			
Uitgaven	0	0	0
Ontvangsten	0	0	0
Saldo	0	0	0
<b>Financiering</b>			
Uitgaven	0	0	0
Ontvangsten	0	0	0
Saldo	0	0	0

## Totaal niet-prioritaire acties:

	2022		
	Jaarrekening	Eindkredieten	Initiële kredieten
<b>Exploitatie</b>			
Uitgaven	0	0	0
Ontvangsten	0	0	0
Saldo	0	0	0
<b>Investerings</b>			
Uitgaven	0	0	0
Ontvangsten	0	0	0
Saldo	0	0	0
<b>Financiering</b>			
Uitgaven	0	0	0
Ontvangsten	0	0	0
Saldo	0	0	0

## Totaal niet-prioritaire actieplannen:

	2022		
	Jaarrekening	Eindkredieten	Initiële kredieten
<b>Exploitatie</b>			
Uitgaven	8.724	12.000	19.570
Ontvangsten	0	0	0
Saldo	-8.724	-12.000	-19.570
<b>Investerings</b>			
Uitgaven	21.754	25.000	15.000
Ontvangsten	0	0	0
Saldo	-21.754	-25.000	-15.000
<b>Financiering</b>			
Uitgaven	0	0	0
Ontvangsten	0	0	0
Saldo	0	0	0

## Prioritaire beleidsdoelstelling: SD-3: Lendelede, een veilige gemeente.

Kwalitatieve omschrijving: Veiligheid situeert zich op verschillende vlakken zoals verkeersveiligheid, de veiligheid van de openbare wegen en het inzetten van politie en brandweer. Dat dit thema hoog op de agenda van het bestuur staat, blijkt uit het totaal van de exploitatie uitgave van respectievelijk € 901.249 in 2022 en

€ 915.106 in 2023. Voor de investeringsuitgaven bedragen deze respectievelijk € 1.122.410 en € 561.410.

Van 01/01/2020 tot 31/12/2025

	2022		
	Jaarrekening	Eindkredieten	Initiële kredieten
<b>Exploitatie</b>			
Uitgaven	833.405	901.249	812.499
Ontvangsten	0	0	0
Saldo	-833.405	-901.249	-812.499
<b>Investerings</b>			
Uitgaven	749.981	1.122.410	605.010
Ontvangsten	67.097	94.317	0
Saldo	-682.885	-1.028.093	-605.010
<b>Financiering</b>			
Uitgaven	0	0	0
Ontvangsten	0	0	0
Saldo	0	0	0

## **Prioritair actieplan: AP-3.1: Er wordt blijvend geïnvesteerd in de verkeersveiligheid van de gemeente.**

Uit de burgerpeiling blijkt duidelijk dat de inwoners het meest belang hechten aan verkeersveiligheid en de staat van openbaar domein en dit onafhankelijk van leeftijd. 80% van de bevraagde inwoners voelt zich veilig als voetganger in de gemeente en 70% voelt zich veilig als fietser in de gemeente. Om deze hoge positieve score te behouden, wenst het bestuur verder te investeren in de verkeersveiligheid met onderstaande acties. Tot op heden behaalde de gemeente al tweemaal het save charter. Onderstaande acties vloeien deels voort uit de aanbevelingen vanuit het save charter.

Van 01/01/2020 tot 31/12/2025

	2022		
	Jaarrekening	Eindkredieten	Initiële kredieten
<b>Exploitatie</b>			
Uitgaven	24.132	32.000	20.000
Ontvangsten	0	0	0
Saldo	-24.132	-32.000	-20.000
<b>Investerings</b>			
Uitgaven	66.730	130.000	210.000
Ontvangsten	38.281	21.813	0
Saldo	-28.449	-108.187	-210.000
<b>Financiering</b>			
Uitgaven	0	0	0
Ontvangsten	0	0	0
Saldo	0	0	0

### **Prioritaire actie: ACT-17: Heraanleg van fiets- en voetpaden.**

Zoals hierboven aangehaald voelen de bewoners zich veilig als voetganger en fietser in de gemeente en wordt dan ook verder geïnvesteerd in de heraanleg van fiets- en voetpaden.

In 2022 is € 100.000 ingeschreven als investeringsuitgave voor de betaling van de eindfacturen van de vernieuwing van het fietspad in de Winkelsestraat vanaf de Kortrijksestraat tot in Ledegem. Daarnaast werd het ereloon voorzien voor de herinrichting van het kruispunt Winkelsestraat – Heulsestraat ter hoogte van het Dorpsplein. Voor 2023 is € 340.000 ingeschreven voor de herinrichting van dit kruispunt en de heraanleg van de fietspaden van de Winkelsestraat vanaf het centrum tot aan de Kortrijksestraat.

Van 01/01/2020 tot 31/12/2025

#### **Toelichting evaluatie: Evaluaties:**

*Evaluatie 2022: Wegens budgettaire redenen werden de voetpaden van Hoog Einde en de Knok opgeschoven naar 2024. In 2023 wordt voorrang gegeven aan de fietspaden van de Winkelsestraat tussen Kortrijksestraat en A. Dassonvilleaan.*

	2022		
	Jaarrekening	Eindkredieten	Initiële kredieten
<b>Exploitatie</b>			
Uitgaven	0	0	0
Ontvangsten	0	0	0
Saldo	0	0	0
<b>Investerings</b>			
Uitgaven	43.182	100.000	200.000
Ontvangsten	0	0	0
Saldo	-43.182	-100.000	-200.000
<b>Financiering</b>			
Uitgaven	0	0	0
Ontvangsten	0	0	0
Saldo	0	0	0

## Prioritaire actie: ACT-18: Aankoop verkeerssignalisatie.

Voor 2022 wordt € 30.000 aan investeringsuitgaven voor verkeerssignalisatie voorzien. Er werd signalisatie gekocht in functie van evenementen, fietsexamen, straatnaamborden,... Tevens werden er fietssuggestiestroken aangelegd in de Heulsestraat. Een deel van het budget werd toegewezen aan een scansysteem voor de lagere school om kinderen te stimuleren om te voet of met de fiets/step naar school te komen. Hiervoor werd bij de Vlaamse overheid een subsidie aangevraagd in functie van een veiligere schoolomgeving. Ondertussen is deze subsidie ook toegekend. In 2023 bedraagt de geraamde investeringsuitgave voor verkeerssignalisatie € 10.000. Daarnaast is er nog een jaarlijks exploitatie uitgave van ongeveer € 30.000 in de periode 2022 – 2025.

Van 01/01/2020 tot 31/12/2025

### Toelichting evaluatie: *Evaluaties:*

*Evaluatie 2022: In het eerste deel van 2022 werd er signalisatie gekocht ifv evenementen, fietsexamen, straatnaamborden,... Tevens werden er fietssuggestiestroken aangelegd in de Heulsestraat.*

*Een deel van het budget werd toegewezen aan een scansysteem voor de lagere school om kinderen te stimuleren om te voet, met de fiets/step naar school te komen.*

*Hiervoor werd een subsidie aangevraagd en toegekend in functie van een veiligere schoolomgeving.*

*In het najaar werd een deel van de wegmarkeringen (oversteekplaatsen, STOPstrepen,...) van een nieuw laagje wegverf voorzien.*

	2022		
	Jaarrekening	Eindkredieten	Initiële kredieten
<b>Exploitatie</b>			
Uitgaven	24.132	32.000	20.000
Ontvangsten	0	0	0
Saldo	-24.132	-32.000	-20.000
<b>Investerings</b>			
Uitgaven	23.548	30.000	10.000
Ontvangsten	38.281	21.813	0
Saldo	14.733	-8.187	-10.000
<b>Financiering</b>			
Uitgaven	0	0	0
Ontvangsten	0	0	0
Saldo	0	0	0

## Prioritaire actie: ACT-19: Controles op snelheid en vrachtverkeer.

De gemeente wenst verder te sensibiliseren op snelheid en doorgaand vrachtverkeer. Er werden dan ook 4 vaste waarschuwingsborden aangekocht waarvan er 2 in de Stationsstraat en 2 in de Heulsestraat werden geplaatst als vorm van preventie. Daarnaast gebeurden de voorbije jaren diverse controles door de politiezone Vlas op snelheid en op doorgaand vrachtverkeer. Er werd aan de politiezone gevraagd om dit opnieuw te voorzien in hun zonaal veiligheidsplan 2020-2025.

Van 01/01/2020 tot 31/12/2025

### Toelichting evaluatie: *Evaluaties:*

*Evaluatie 2022: Controles op snelheid en tonnenmaatbeperving vonden op regelmatige basis plaats.*

*Als anonieme snelheidsmetingen veel overtreders vaststellen dan wordt PZ Vlas gevraagd om daar expliciet een mobiele camera op te stellen.*

*Om het vrachtverkeer beter uit ons centrum te weren werd een plan met aanpassingen van de verkeersborden voorgelegd aan PZ Vlas ter advies.*

## Prioritaire actie: ACT-20: Plaatsen van fietsenstallingen op diverse locaties.

Uit de gesprekstafels die vanuit de externe omgevingsanalyse georganiseerd werden, bleek er een duidelijke vraag naar meer overdekte fietsenstallingen. Dezelfde vraag kwam naar voor als input uit de denkdag georganiseerd vanuit de interne omgevingsanalyse.

Het bestuur heeft 3 bijkomende overdekte fietsenstallingen geplaatst waarvan 1 op het Burgemeester Vandemaeleplein, 1 ter hoogte van het kerkhof en 1 aan het GC Den Tap. Deze werden voorzien in het investeringsbudget van de rioleringswerken in de Ingelmunstersestraat en zijstraten (Actie 23).

Daarnaast heeft het bestuur voor de personeelsleden van gemeente en OCMW Lendeledede in 2021 een gemeenschappelijke fietsenstalling geplaatst op de parking van het Sociaal Thuis. Eind 2021 was deze actie volledig gerealiseerd, waardoor er voor deze actie in de periode 2022 – 2025 geen middelen meer zijn voorzien. Deze diverse fietsenstallingen dienen ook gekoppeld te worden aan het eerste thema mobiliteit van het Burgemeestersconvenant 2030 die hierboven besproken werd.

Van 01/01/2020 tot 31/12/2025

**Toelichting evaluatie:** *Evaluaties:*

*Evaluatie 2022: Deze actie werd in 2020 en 2021 volledig gerealiseerd.*

## Totaal niet-prioritaire acties:

	2022		
	Jaarrekening	Eindkredieten	Initiële kredieten
<b>Exploitatie</b>			
Uitgaven	0	0	0
Ontvangsten	0	0	0
Saldo	0	0	0
<b>Investerings</b>			
Uitgaven	0	0	0
Ontvangsten	0	0	0
Saldo	0	0	0
<b>Financiering</b>			
Uitgaven	0	0	0
Ontvangsten	0	0	0
Saldo	0	0	0

## Prioritair actieplan: AP-3.2: Openbare werken.

Volgens de burgerpeiling hechten onze inwoners het meest belang aan verkeersveiligheid en de staat van het openbaar domein. Tegelijkertijd geeft een ruime meerderheid aan dat het openbaar domein goed is onderhouden en dat ze voldoende geïnformeerd worden over wegenwerken en werkzaamheden. Met het herasfalteren van de landelijke wegen en de rioleringswerken in de Ingelmunstersestraat en de zijstraten, zal het er opnieuw op aan komen om met de inwoners hierover goed te communiceren en de nodige signalisatie en omleidingen te voorzien.

Van 01/01/2020 tot 31/12/2025

	2022		
	Jaarrekening	Eindkredieten	Initiële kredieten
<b>Exploitatie</b>			
Uitgaven	30.024	90.000	90.000
Ontvangsten	0	0	0
Saldo	-30.024	-90.000	-90.000
<b>Investerings</b>			
Uitgaven	607.244	915.000	330.000
Ontvangsten	0	43.688	0
Saldo	-607.244	-871.312	-330.000
<b>Financiering</b>			
Uitgaven	0	0	0
Ontvangsten	0	0	0
Saldo	0	0	0

## Prioritaire actie: ACT-21: Investeren in het onderhoud van de openbare wegen.

Bij de aanpassing van het meerjarenplan 2020-2025 wordt er voor het onderhoud van de openbare wegen in het algemeen € 90.000 in exploitatie uitgaven voorzien in 2022 en € 85.000 in 2023. Bij de aanpassing van het meerjarenplan 2020-2025 is er een jaarlijkse investeringsuitgave van € 30.000 voorzien voor de periode 2022 – 2025. Van 01/01/2020 tot 31/12/2025

### Toelichting evaluatie: *Evaluaties:*

*Evaluatie 2022: Herstellen van putten in het wegdek met koudasfalt en herplaatsen van verzakte rioolputjes waren de voornaamste activiteiten.*

*Evaluatie 2022: Voor 2022 werd er € 30.023 uitgegeven voor het onderhoud van het openbaar domein en dit voor diverse zaken zoals het leveren van steenslag, het reinigen van de baangrachten, het reinigen van de centrumstraten,...*

	2022		
	Jaarrekening	Eindkredieten	Initiële kredieten
<b>Exploitatie</b>			
Uitgaven	30.024	90.000	90.000
Ontvangsten	0	0	0
Saldo	-30.024	-90.000	-90.000
<b>Investerings</b>			
Uitgaven	9.353	30.000	50.000
Ontvangsten	0	0	0
Saldo	-9.353	-30.000	-50.000
<b>Financiering</b>			
Uitgaven	0	0	0
Ontvangsten	0	0	0
Saldo	0	0	0

## Prioritaire actie: ACT-22: Herasfalteren van landelijke wegen.

In 2021 werd beslist een ontwerper aan te stellen voor de rijbaanvernieuwing in de Sterrekenstraat. Voor deze werken wordt € 275.000 voorzien in 2022. In 2023 staat de herasfaltering van de Bauwelarestraat op de planning. Hiervoor wordt € 50.000 ingeschreven.

Van 01/01/2020 tot 31/12/2025

### Toelichting evaluatie: *Evaluaties:*

*Evaluatie 2022: De herasfalteringswerken aan de Sterrekenstraat werden toegewezen aan de firma Devagro voor een bedrag van €176.162,48.*

*In april/mei werden de werken door de nutsmaatschappijen uitgevoerd en op woensdag 29.06.2022 werden de effectieve herasfalteringswerken opgestart.*

*De werken in de Sterrekenstraat werden door de firma Devagro uitgevoerd tegen eind september zoals initieel voorzien.*

*In januari 2023 worden de kernboringen uitgevoerd waarna er kan overgegaan worden tot voorlopige oplevering.*

	2022		
	Jaarrekening	Eindkredieten	Initiële kredieten
<b>Exploitatie</b>			
Uitgaven	0	0	0
Ontvangsten	0	0	0
Saldo	0	0	0
<b>Investerings</b>			
Uitgaven	241.772	275.000	255.000
Ontvangsten	0	0	0
Saldo	-241.772	-275.000	-255.000
<b>Financiering</b>			
Uitgaven	0	0	0
Ontvangsten	0	0	0
Saldo	0	0	0

## Prioritaire actie: ACT-23: Rioleringswerken in de Ingelmunstersestraat en zijstraten.

In zitting van het College van Burgemeester en Schepenen van 13.11.2019 werd er akkoord gegaan met het voorstel van Fluvius om de opdracht van de rioleringswerken in de Ingelmunstersestraat en de zijstraten toe te wijzen aan de laagste regelmatige inschrijving van BVBA Ivan Vuylsteke. Het aandeel van deze werken voor de gemeente Lendeledede bedraagt € 1.800.185 waarvan bij de aanpassing van het meerjarenplan nog € 355.000 voorzien wordt als investeringsuitgave in 2022 en 10.000 in 2023.

Van 01/01/2020 tot 31/12/2025

### Toelichting evaluatie: *Evaluaties:*

*Evaluatie 2022: De aanplanting van de groenzones in de Ingelmunstersestraat en zijstraten werd uitgevoerd. De eindfacturen van zowel de aannemer, het studiebureau als Fluvius werden ontvangen voor een totaal bedrag van € 326.057.*

*De rioleringswerken Ingelmunstersestraat en zijstraten werd op woensdag 28.09.2022 voorlopig opgeleverd. Het onderhoud van de groenzones is nog ten laste van de aannemer. Dit wordt geëvalueerd bij de definitieve oplevering in 2023.*

	2022		
	Jaarrekening	Eindkredieten	Initiële kredieten
<b>Exploitatie</b>			
Uitgaven	0	0	0
Ontvangsten	0	0	0
Saldo	0	0	0
<b>Investerings</b>			
Uitgaven	326.057	355.000	0
Ontvangsten	0	0	0
Saldo	-326.057	-355.000	0
<b>Financiering</b>			
Uitgaven	0	0	0
Ontvangsten	0	0	0
Saldo	0	0	0



## Prioritaire actie: ACT-24: Investeren in rioleringswerken.

Naast de grotere rioleringswerken hierboven vermeld, zijn er nog enkele kleinere projecten die in de loop van 2020-2025 dienen uitgevoerd te worden waarvan sommige samen met andere gemeenten.

Voor deze kleinere rioleringswerken wordt in de aanpassing van het meerjarenplan 2020-2025 een investeringsuitgave van € 255.000 voorzien in 2022. Dit voor de aanleg van een gescheiden rioleringsstelsel in de zijstraat van de Stationsstraat, het ereloon van het studiebureau aangesteld door Fluvius voor de rioleringswerken in de Meikapelstraat – Rozebeeksestraat, het ereloon voor de studieopdracht voor de rioleringswerken in de Kuurnsestraat, ... In 2023 is € 45.000 voorzien voor onder meer de rioleringswerken aan De Vierschaar.

Van 01/01/2020 tot 31/12/2025

### Toelichting evaluatie: *Evaluaties:*

*Evaluatie 2022: De electriciteit en de kabel werd door Fluvius ondergronds gebracht in de zijstraat van de Stationsstraat. Tevens werd de openbare verlichting vernieuwd.*

*De rioleringswerken aan de zijstraat Stationsstraat werden afgerond maar er is nog discussie na de camerainspectie van de riolering waardoor de voorlopige oplevering nog niet heeft plaatsgevonden.*

*Het onderhoud van de groenzones is ten laste van de aannemer.*

*Op heden nog geen vorderingsvoorstel mogen ontvangen alhoewel Fluvius en wijzelf al meerdere herinneringen stuurden aan studiebureau en aannemer om dit dossier af te ronden.*

*Van zodra we de facturen hiervan ontvangen, kunnen de trekkingsrechten uit het verkavelingsfonds bij Fluvius opgevraagd worden.*

	2022		
	Jaarrekening	Eindkredieten	Initiële kredieten
<b>Exploitatie</b>			
Uitgaven	0	0	0
Ontvangsten	0	0	0
Saldo	0	0	0
<b>Investerings</b>			
Uitgaven	30.063	255.000	25.000
Ontvangsten	0	43.688	0
Saldo	-30.063	-211.312	-25.000
<b>Financiering</b>			
Uitgaven	0	0	0
Ontvangsten	0	0	0
Saldo	0	0	0

### Totaal niet-prioritaire acties:

	2022		
	Jaarrekening	Eindkredieten	Initiële kredieten
<b>Exploitatie</b>			
Uitgaven	0	0	0
Ontvangsten	0	0	0
Saldo	0	0	0
<b>Investerings</b>			
Uitgaven	0	0	0
Ontvangsten	0	0	0
Saldo	0	0	0
<b>Financiering</b>			
Uitgaven	0	0	0
Ontvangsten	0	0	0
Saldo	0	0	0

### **Prioritair actieplan: AP-3.3: Brandweer en politie.**

Een goed werkende brandweer en politie zijn van essentieel belang voor de veiligheid van de gemeente en de inwoners. De gemeente voorziet in de aanpassing van het meerjarenplan voor 2022 en 2023 maar liefst respectievelijk € 779.249 en € 800.106 als exploitatie uitgave voor een goede dagelijkse werking van de brandweer en politie. Daarnaast wordt er nog eens respectievelijk € 77.410 en € 86.410 voorzien als investeringsuitgave. Dat dit loont, blijkt uit de burgerpeiling waarbij maar liefst 91% van de bevroegde inwoners aangeven dat ze zich veilig voelen in onze gemeente.

Van 01/01/2020 tot 31/12/2025

	2022		
	Jaarrekening	Eindkredieten	Initiële kredieten
<b>Exploitatie</b>			
Uitgaven	779.249	779.249	702.499
Ontvangsten	0	0	0
Saldo	-779.249	-779.249	-702.499
<b>Investerings</b>			
Uitgaven	76.007	77.410	65.010
Ontvangsten	28.816	28.816	0
Saldo	-47.191	-48.594	-65.010
<b>Financiering</b>			
Uitgaven	0	0	0
Ontvangsten	0	0	0
Saldo	0	0	0

## Prioritaire actie: ACT-25: Investeren in een goed werkende brandweer.

De brandweer van Lendeledede maakt deel uit van de hulpverleningszone Fluvia. Deze bestaat uit 14 gemeenten en 17 posten en is sedert 1 januari 2015 volledig operationeel. Naast de oorspronkelijke exploitatie- en investeringstoelage wordt voor de aanpassing van het meerjarenplan 2020-2025 bij de investeringstoelage een kazerneringsstoelage voorzien.

Het totaal van de kazerneringsstoelagen van de verschillende gemeenten bedraagt jaarlijks € 3 mio. Met deze middelen wenst de hulpverleningszone de brandweerkazernes die ingekanteld worden te financieren zodat Fluvia eigenaar kan worden van deze (nieuwe) kazernes. In de planperiode 2020-2025 is het volgende voorzien: de inkanteling van de kazerne van Deerlijk-Anzegem, de inkanteling van de kazerne van Waregem, de inkanteling van de kazerne van Menen, de bouw van een nieuwe kazerne Marke/Lauwe en de opstart voor de bouw van een nieuwe kazerne Zwevegem/Kortrijk.

Tevens wordt er aan de gemeenten waarvoor er nog geen onmiddellijke inkanteling voorzien is, de mogelijkheid gegeven om hun kazerne in 2021 in opstal te geven aan Fluvia waardoor Fluvia verantwoordelijk wordt voor het onderhoud en het beheer van deze kazerne. De gemeente Lendeledede heeft in de gemeenteraad van 23.06.2022 de akte "houdende toekenning van een recht van opstal aan HVZ Fluvia voor de brandweerkazerne, Winkelsestraat 15" goedgekeurd. Voor de meest recente investeringen in de brandweerkazerne werd een eenmalige vergoeding van € 28.816 ontvangen.

Bij de aanpassing van het meerjarenplan 2020-2025 bedraagt de exploitatietoelage aan de hulpverleningszone Fluvia € 144.210 in 2022 en € 151.110 in 2023. De investeringstoelage bedraagt € 61.410 in zowel 2022 als 2023. Hiervan is zowel in 2022 als in 2023 telkens € 41.400 bedoeld voor de kazernering.

Van 01/01/2020 tot 31/12/2025

### Toelichting evaluatie: *Evaluaties:*

*Evaluatie 2022: Voor de brandweer is er in 2022 een exploitatietoelage van € 144.210. Daarnaast is er een investeringstoelage van € 61.410 waarvan € 41.400 voor de kazernering. De akte tot toekenning van een opstalrecht aan Fluvia voor onze brandweerkazerne werd goedgekeurd in de gemeenteraad van 23.06.2022.*

	2022		
	Jaarrekening	Eindkredieten	Initiële kredieten
<b>Exploitatie</b>			
Uitgaven	144.210	144.210	144.210
Ontvangsten	0	0	0
Saldo	-144.210	-144.210	-144.210
<b>Investerings</b>			
Uitgaven	61.410	61.410	61.410
Ontvangsten	28.816	28.816	0
Saldo	-32.594	-32.594	-61.410
<b>Financiering</b>			
Uitgaven	0	0	0
Ontvangsten	0	0	0
Saldo	0	0	0

## Prioritaire actie: ACT-26: Investeren in een goed werkende politie.

De politiezone Vlas werd opgericht in 2002 en bestaat uit de gemeenten Kortrijk (voor 86,73%), Kuurne (voor 10,20%) en Lendeledede (voor 3,07%). Eind 2018 is de politie van stad Kortrijk verhuisd van 3 oude commissariaten in de Baliestraat, de Beverlaai en de Oude Vestingsstraat naar één nieuw energiezuinig politiecommissariaat aan de Minister De Taeyelaan 9. Daarnaast is er nog een lokale politiepost in Kuurne en Lendeledede.

De lokale politiepost te Lendeledede telt 3 medewerkers met volgende verantwoordelijkheden: Eén hoofdinspecteur die als dienstchef instaat voor de goede werking van de lokale politiepost Lendeledede en die tevens verbindingspersoon is tussen het gemeentebestuur en de politiezone Vlas en twee wijkinspecteurs, die actief zijn op het volledige grondgebied van de gemeente Lendeledede.

Voor onze gemeente is het belangrijk dat de politie zichtbaar in het straatbeeld aanwezig is en goed bereikbaar is. Via de website van de pzvlas.be is het eenvoudig op te zoeken welke wijkinspecteur verantwoordelijk is voor de straat waar de inwoner woont. Bovendien kunnen heel wat zaken online aangevraagd of gemeld worden. In 2019 is er naast het algemeen noodnummer 101 (voor dringende hulp) een eigen algemeen nummer 1701 in dienst gesteld voor alle politie gerelateerde vragen. Dit kan tevens via het algemeen e-mail adres 1701@pzvlas.be.

Momenteel is de politiezone bezig met de uitvoering van het zonaal veiligheidsplan 2020-2025 waarbij verkeer als één van de toekomstige prioriteiten naar voor wordt geschoven. Daar we als gemeente vragende partij zijn om ook in 2020-2025 blijvend in te zetten op snelheidscontroles en op controles op het doorgaand vrachtverkeer (actie-19), wordt deze prioriteit volledig onderschreven door het bestuur.

Bij de aanpassing van het meerjarenplan 2020-2025 bedraagt de exploitatietoelage aan de politiezone Vlas € 635.039 in 2022 en € 648.996 in 2023. Daarnaast investeert het bestuur

in de aankoop van ANPR of andere camera's voor € 16.000 in 2022 en € 25.000 in 2023. Het bestuur heeft in 2022 één bijkomende ANPR-camera geplaatst in de Heulsestraat ter hoogte van Sente.

Daarenboven blijft de gemeente een actieve communicatie voeren rond preventie en veiligheid en is het BIN-netwerk actief via een facebook pagina.

Van 01/01/2020 tot 31/12/2025

### Toelichting evaluatie: *Evaluaties:*

*Evaluatie 2022: De toelage naar de politiezone Vlas steeg in 2022 met € 2,5 mio waarvan € 76.750 voor de gemeente Lendeledede. Deze stijging was noodzakelijk door de stijging van de personeels- en werkingskosten van de politiezone Vlas. Enerzijds steeg het aantal personeelsleden met gemiddeld 13 en werd in 2022 de spilindex 5 keer overschreden.*

*Anderzijds stegen de werkingskosten door de gestegen gas- en electriciteitskosten en allerhande onderhoudscontracten die vaak aan de loonindex gekoppeld zijn.*

*De bijkomende ANPR camera werd op 12.07.2023 geplaatst in de Heulsestraat en dit voor een totaalbedrag van € 14.597*

	2022		
	Jaarrekening	Eindkredieten	Initiële kredieten
<b>Exploitatie</b>			
Uitgaven	635.039	635.039	558.289
Ontvangsten	0	0	0
Saldo	-635.039	-635.039	-558.289
<b>Investerings</b>			
Uitgaven	14.597	16.000	3.600
Ontvangsten	0	0	0
Saldo	-14.597	-16.000	-3.600
<b>Financiering</b>			
Uitgaven	0	0	0
Ontvangsten	0	0	0
Saldo	0	0	0

## Totaal niet-prioritaire acties:

	2022		
	Jaarrekening	Eindkredieten	Initiële kredieten
<b>Exploitatie</b>			
Uitgaven	0	0	0
Ontvangsten	0	0	0
Saldo	0	0	0
<b>Investerings</b>			
Uitgaven	0	0	0
Ontvangsten	0	0	0
Saldo	0	0	0
<b>Financiering</b>			
Uitgaven	0	0	0
Ontvangsten	0	0	0
Saldo	0	0	0

## Totaal niet-prioritaire actieplannen:

	2022		
	Jaarrekening	Eindkredieten	Initiële kredieten
<b>Exploitatie</b>			
Uitgaven	0	0	0
Ontvangsten	0	0	0
Saldo	0	0	0
<b>Investerings</b>			
Uitgaven	0	0	0
Ontvangsten	0	0	0
Saldo	0	0	0
<b>Financiering</b>			
Uitgaven	0	0	0
Ontvangsten	0	0	0
Saldo	0	0	0

## Prioritaire beleidsdoelstelling: SD-4: Lendelede, een gemeente met aandacht voor cultuur, sport en jeugd.

Kwalitatieve omschrijving: Vanuit de burgerpeiling blijkt dat het aanbod van activiteiten voor sport, senioren, lokale evenementen, cultuur, jeugd en recreatie voor 85% van de bevroegde inwoners als voldoende wordt beschouwd. Het bestuur wenst dan ook verder in te zetten op de ondersteuning van de verenigingen, wijken en straten, de uitbouw van de bibliotheek en een goed beheer van de sport- en jeugdinfrastructuur.

Van 01/01/2020 tot 31/12/2025

	2022		
	Jaarrekening	Eindkredieten	Initiële kredieten
<b>Exploitatie</b>			
Uitgaven	326.937	347.085	249.145
Ontvangsten	5.524	5.470	9.675
Saldo	-321.413	-341.615	-239.470
<b>Investerings</b>			
Uitgaven	75.405	117.150	135.500
Ontvangsten	0	0	0
Saldo	-75.405	-117.150	-135.500
<b>Financiering</b>			
Uitgaven	0	0	0
Ontvangsten	0	0	0
Saldo	0	0	0

## Prioritair actieplan: AP-4.1: Ondersteuning verenigingen, wijken en straten waarbij we van een feestje houden.

De gemeente Lendeledede kent een bloeiend verenigingsleven die de sterkte en het kloppend hart vormen van onze gemeente. Het bestuur wenst de verschillende verenigingen, wijken en straten dan ook verder te ondersteunen. Rechtstreeks door het geven van een financiële toelage en onrechtstreeks door het gratis aanleveren van materialen die ze kunnen gebruiken.

Van 01/01/2020 tot 31/12/2025

	2022		
	Jaarrekening	Eindkredieten	Initiële kredieten
<b>Exploitatie</b>			
Uitgaven	30.159	31.235	30.075
Ontvangsten	870	870	3.975
Saldo	-29.289	-30.365	-26.100
<b>Investerings</b>			
Uitgaven	1.731	3.000	2.500
Ontvangsten	0	0	0
Saldo	-1.731	-3.000	-2.500
<b>Financiering</b>			
Uitgaven	0	0	0
Ontvangsten	0	0	0
Saldo	0	0	0

### Prioritaire actie: ACT-27: Subsidies wijk-en straatfeesten.

In de gemeenteraad van 14.03.2019 werd er een gemeentelijk reglement vastgesteld betreffende het subsidiëren van straat- en wijkkermissen. Enerzijds werd door dit reglement de ondersteuning van de wijkkermissen opgetrokken tot € 400 per kermis. Anderzijds maakt dit reglement het mogelijk om de straatfeesten te ondersteunen met een subsidiebedrag van € 100.

In 2022 werd reeds 6 keer de toelage voor een straatfeest en 3 keer de toelage voor een wijkfeest uitbetaald wat toch wel een succes kan genoemd worden. Van 2022 – 2025 wordt de jaarlijkse exploitatie-uitgave hiervoor op € 2.500 geraamd.

Van 01/01/2020 tot 31/12/2025

**Toelichting evaluatie:** *Evaluaties:*

*Evaluatie 2022: Op 31.12.2022 werden er 6 toelagen voor straatfeesten en 3 toelagen voor wijkkermissen uitbetaald.*

	2022		
	Jaarrekening	Eindkredieten	Initiële kredieten
<b>Exploitatie</b>			
Uitgaven	1.800	2.500	3.200
Ontvangsten	0	0	0
Saldo	-1.800	-2.500	-3.200
<b>Investerings</b>			
Uitgaven	0	0	0
Ontvangsten	0	0	0
Saldo	0	0	0
<b>Financiering</b>			
Uitgaven	0	0	0
Ontvangsten	0	0	0
Saldo	0	0	0

## Prioritaire actie: ACT-28: Lendeledede kermis.

Er kan gesteld worden dat de laatste edities van Lendeledede kermis zeer succesvol waren en dit dankzij het mooie programma dat kan aangeboden worden. Enerzijds het ontmoetingsmoment met de inwoners de vrijdagavond waar een gratis drankje gekoppeld wordt aan een optreden van een swingende groep of zanger. Anderzijds de programmatie de zaterdag voor de kinderen of de jongeren van een groep die hen aanspreekt. Om nog maar te zwijgen over de programmatie die gebeurt door het jeugdhuis Skalul en de cafés op het Dorpsplein. Voor de zondag wordt er nog een alternatief gezocht waarvan we hopen dat dit opnieuw heel wat inwoners aanspreekt.

Na corona-jaren 2020 en 2021, kon de kermis in 2022 terug in de 'vertrouwde setting' doorgaan. Voor 2022 werd € 20.825 aan exploitatie-uitgaven voorzien. Er werd vrijstelling verleend aan de kermiskramers om standgeld te betalen en er werd ook geen inkomgeld gevraagd voor de kindershow. Voor 2023 wordt de uitgave voor deze actie geraamd op € 18.525, en worden de ontvangsten die aan de kermis gekoppeld zijn ingeschreven.

Van 01/01/2020 tot 31/12/2025

### Toelichting evaluatie: *Evaluaties:*

*Evaluatie 2022: Er werd in 2022 een kermisprogramma uitgewerkt met voor elk wat wils. Op vrijdag 26 augustus 2022 was een een openingsreceptie voor alle inwoners, een knuffelworp en een optreden van de Romeo's. Op 27 augustus werd er een Silent Disco georganiseerd. Daarnaast werden er tal van andere activiteiten aangeboden door een aantal verenigingen en de plaatselijke horeca. In ditzelfde weekend vonden tevens de Skalulfeesten plaats.*

	2022		
	Jaarrekening	Eindkredieten	Initiële kredieten
<b>Exploitatie</b>			
Uitgaven	20.507	20.825	18.525
Ontvangsten	0	0	2.050
Saldo	-20.507	-20.825	-16.475
<b>Investerings</b>			
Uitgaven	0	0	0
Ontvangsten	0	0	0
Saldo	0	0	0
<b>Financiering</b>			
Uitgaven	0	0	0
Ontvangsten	0	0	0
Saldo	0	0	0

### Totaal niet-prioritaire acties:

	2022		
	Jaarrekening	Eindkredieten	Initiële kredieten
<b>Exploitatie</b>			
Uitgaven	7.852	7.910	8.350
Ontvangsten	870	870	1.925
Saldo	-6.982	-7.040	-6.425
<b>Investerings</b>			
Uitgaven	1.731	3.000	2.500
Ontvangsten	0	0	0
Saldo	-1.731	-3.000	-2.500
<b>Financiering</b>			
Uitgaven	0	0	0
Ontvangsten	0	0	0
Saldo	0	0	0

## **Prioritair actieplan: AP-4.2: Bibliotheek.**

De bibliotheek is een ontmoetingsplaats voor jong en oud waar mensen en leefgemeenschappen versterkt worden via informatie, inspiratie, verhalen, kennismakingen, educatie, .... De bibliotheek kreeg in het voorjaar van 2018 een nieuwe, moderne look met een vernieuwde opstelling van de collectie en een gezellige leeshoek en leesterras.

Het bestuur zorgt voor een eigentijdse en aantrekkelijke collectie op maat van de gebruikers en wil inspelen in op nieuwe tendensen zoals e-books, het aanbieden van collecties van andere bibliotheken, ... Ze organiseert activiteiten voor jong en oud, voor meer of minder geletterden. Ze bevestigt haar deelname aan het regionaal samenwerkingsverband zuidwest met het uittekenen van een eenvormig bibliotheekreglement. In 2020 is onze bibliotheek ingestapt in het eengemaakt Vlaams bibliotheekstelsel.

Van 01/01/2020 tot 31/12/2025

### **Prioritaire actie: ACT-31: Participatie in het eengemaakt Vlaams bibliotheekstelsel.**

Voor 2020 werd € 4.428 geïnvesteerd om als gemeente in te stappen in het eengemaakt Vlaams bibliotheekstelsel (EBS). Dit bedrag diende om de catalogus vanuit het bestaande systeem van Bidoc over te zetten naar het nieuwe portaalsysteem Wise. Daarnaast werd de hardware in de zelfuitleenbalies aangepast en is de catalogus overgezet naar het nieuwe portaalsysteem. Deze actie werd in 2020 volledig gerealiseerd.

Van 01/01/2020 tot 31/12/2025

**Toelichting evaluatie:** *Evaluaties:*

*Evaluatie 2022: Deze actie werd reeds in 2020 volledig gerealiseerd.*

### **Totaal niet-prioritaire acties:**

## **Prioritair actieplan: AP-4.3: Sport.**

De gemeente Lendeledede heeft op 22 september 2011 het Autonoom Gemeentebedrijf Lendeledede (AGL) opgericht, met als doel 'het beheer, de exploitatie, de rendabilisering en de valorisering van de goederen, bestemd voor de uitvoering van het gemeentelijk sportbeleid'.

Hiervoor werd een beheersovereenkomst tussen de gemeente en het AGL afgesloten waarin de doelstelling als volgt omschreven wordt: Het beheer en de exploitatie omhelst in het bijzonder de inrichting, vervanging, renovatie, plaatsing en onderhoud van de sportinfrastructuur, evenals het verlenen aan derden van een recht op toegang en het recht om er gebruik van te maken, teneinde uitvoering te geven aan het beleid van de gemeente. Om deze doelstelling te realiseren kent de gemeente aan het AGL dan ook een prijssubsidie en een investeringssubsidie toe.

In de gemeenteraad van 27.06.2019 werd deze beheersovereenkomst gewijzigd naar aanleiding van de vernieuwing van de gemeenteraad. Bij deze wijziging werd rekening gehouden met de invoering van het decreet lokaal bestuur. In dezelfde gemeenteraad werden tevens de statutenwijziging van het AGL goedgekeurd en de dienstverleningsovereenkomst samen met de gebruikerstarieven van de sportaccommodatie aangepast met ingang vanaf 1 juli 2019.

Van 01/01/2020 tot 31/12/2025

	2022		
	Jaarrekening	Eindkredieten	Initiële kredieten
<b>Exploitatie</b>			
Uitgaven	218.341	228.120	137.060
Ontvangsten	0	0	0
Saldo	-218.341	-228.120	-137.060
<b>Investerings</b>			
Uitgaven	60.000	60.000	100.000
Ontvangsten	0	0	0
Saldo	-60.000	-60.000	-100.000
<b>Financiering</b>			
Uitgaven	0	0	0
Ontvangsten	0	0	0
Saldo	0	0	0



## Prioritaire actie: ACT-32: Ondersteuning van de sportinfrastructuur.

In de raad van bestuur van het AGL werd in zitting van 18 oktober 2022 de aanpassing 3 van het meerjarenplan 2020-2025 vastgesteld dat verwerkt is in de huidige aanpassing van het meerjarenplan van de gemeente.

In 2022 bedroegen de investeringen € 59.909. Hiermee werd onder meer volgende aangekocht: turnmateriaal, nieuw bureaumeubilair, een nieuwe grasmachine, ... . Daarnaast werden de warmwaterleidingen in de sporthal vernieuwd ten belope van € 32.000.

De energiekosten bedroegen € 128.612 exclusief BTW in plaats van de geraamde € 145.000. Om de energiekosten te compenseren werd de prijssubsidie verhoogd van 81 % naar 91,25 %. Er werd in 2022 € 218.341 (incl. 6% btw) prijssubsidie uitbetaald in plaats van de geraamde € 228.120. Doordat de sportzalen en de voetbalvelden minder verhuurd werden in 2022, ligt de prijssubsidie lager dan verwacht, waardoor er in de resulatetenrekening van het AGL een verlies is.

Van 01/01/2020 tot 31/12/2025

**Toelichting evaluatie:** *Evaluaties:*  
*Evaluatie 2022: Zie tekst hierboven.*

	2022		
	Jaarrekening	Eindkredieten	Initiële kredieten
<b>Exploitatie</b>			
Uitgaven	218.341	228.120	137.060
Ontvangsten	0	0	0
Saldo	-218.341	-228.120	-137.060
<b>Investerings</b>			
Uitgaven	60.000	60.000	100.000
Ontvangsten	0	0	0
Saldo	-60.000	-60.000	-100.000
<b>Financiering</b>			
Uitgaven	0	0	0
Ontvangsten	0	0	0
Saldo	0	0	0

### Totaal niet-prioritaire acties:

	2022		
	Jaarrekening	Eindkredieten	Initiële kredieten
<b>Exploitatie</b>			
Uitgaven	0	0	0
Ontvangsten	0	0	0
Saldo	0	0	0
<b>Investerings</b>			
Uitgaven	0	0	0
Ontvangsten	0	0	0
Saldo	0	0	0
<b>Financiering</b>			
Uitgaven	0	0	0
Ontvangsten	0	0	0
Saldo	0	0	0

## Prioritair actieplan: AP-4.4: Cultureel aanbod en activiteiten.

De gemeente Lendeledede wil ervoor zorgen dat alle inwoners (kinderen, jongeren, senioren, ...) kunnen proeven van een ruim cultureel aanbod. Daarbij wenst het bestuur opnieuw te investeren in de culturele infrastructuur en zal de cultuurdienst inzetten op een eigen programmatie. Waar mogelijk of aangewezen, gebeurt dit in samenwerking met één of meerdere (culturele) verenigingen die onze gemeente rijk is.

Van 01/01/2020 tot 31/12/2025

	2022		
	Jaarrekening	Eindkredieten	Initiële kredieten
<b>Exploitatie</b>			
Uitgaven	48.995	56.450	51.180
Ontvangsten	765	1.900	3.000
Saldo	-48.230	-54.550	-48.180
<b>Investerings</b>			
Uitgaven	13.675	39.150	28.000
Ontvangsten	0	0	0
Saldo	-13.675	-39.150	-28.000
<b>Financiering</b>			
Uitgaven	0	0	0
Ontvangsten	0	0	0
Saldo	0	0	0

### Prioritaire actie: ACT-33: Investeren in culturele infrastructuur.

Het bestuur voorziet voldoende financiële middelen om de dagelijkse werking van de gemeentelijke culturele infrastructuur te garanderen. Voor kleine herstellingen en mankementen in de culturele infrastructuur kan er gerekend worden op onze klusjesman, voor grotere herstellingswerken wordt met externe leveranciers gewerkt.

Bij de aanpassing van het meerjarenplan 2020-2025 wordt er een exploitatie uitgave van € 17.250 in 2022 en € 16.250 in 2023 ingeschreven. Voor de investeringsuitgaven is dit € 37.000 in 2022 onder meer voor: vervanging toegangsdeur zaal Lindelei, laagspanningsinstallatie zaal Lindelei, nieuwe vaatwas zaal Lindelei, herstel en vervanging railsysteem theatergordijnen GC Den Tap, ... .

In 2023 wordt € 8.000 voorzien, dit is bedoeld om materiaal en uitrusting aan te kopen.

Van 01/01/2020 tot 31/12/2025

#### Toelichting evaluatie: *Evaluaties:*

*Evaluatie 2022: In zaal Lindelei werd de laagspanningsinstallatie nagezien en gekeurd.*

*Daarnaast is er een nieuwe vaatwasmachine geïnstalleerd en werd een nieuwe toegangsdeur voorzien. Daarnaast werd het railsysteem van de theatergordijnen in GC Den Tap vervangen en geautomatiseerd en dit voor een totaal van € 11.569.*

	2022		
	Jaarrekening	Eindkredieten	Initiële kredieten
<b>Exploitatie</b>			
Uitgaven	13.728	17.250	20.180
Ontvangsten	0	0	0
Saldo	-13.728	-17.250	-20.180
<b>Investerings</b>			
Uitgaven	11.569	37.000	28.000
Ontvangsten	0	0	0
Saldo	-11.569	-37.000	-28.000
<b>Financiering</b>			
Uitgaven	0	0	0
Ontvangsten	0	0	0
Saldo	0	0	0

## Totaal niet-prioritaire acties:

	2022		
	Jaarrekening	Eindkredieten	Initiële kredieten
<b>Exploitatie</b>			
Uitgaven	35.267	39.200	31.000
Ontvangsten	765	1.900	3.000
Saldo	-34.502	-37.300	-28.000
<b>Investerings</b>			
Uitgaven	2.106	2.150	0
Ontvangsten	0	0	0
Saldo	-2.106	-2.150	0
<b>Financiering</b>			
Uitgaven	0	0	0
Ontvangsten	0	0	0
Saldo	0	0	0

### **Prioritair actieplan: AP-4.5: Jeugd.**

Onze Lendeleeedse jeugd gaat ervoor! Jonge vrijwilligers van fantastische jeugdbewegingen kruipen elke week enthousiast in hun uniform. Ook de jeugdwerking draait op wieltjes. Speelpleinwerking 'Jakkedoe' en andere uiteenlopende activiteiten doorheen het jaar leiden tot de 'Roefeldag' als hoogtepunt. Het bestuur voorziet in het meerjarenplan 2020-2025 dan ook de nodige logistieke en financiële middelen om de werking van de plaatselijke jeugdverenigingen verder uit te bouwen. Dit onder meer door het ter beschikking stellen en het onderhoud van de jeugdlokalen.

Van 01/01/2020 tot 31/12/2025

	2022		
	Jaarrekening	Eindkredieten	Initiële kredieten
<b>Exploitatie</b>			
Uitgaven	29.442	31.280	30.830
Ontvangsten	3.889	2.700	2.700
Saldo	-25.554	-28.580	-28.130
<b>Investerings</b>			
Uitgaven	0	15.000	5.000
Ontvangsten	0	0	0
Saldo	0	-15.000	-5.000
<b>Financiering</b>			
Uitgaven	0	0	0
Ontvangsten	0	0	0
Saldo	0	0	0

## Prioritaire actie: ACT-36: Ondersteuning van de jeugdverenigingen.

De jeugdverenigingen, het jeugdhuis en de jeugdraad worden verder logistiek en financieel ondersteund door het gemeentebestuur van Lendeledede. Dit gebeurt via het subsidiereglement dat rekening houdt met onder meer de activiteiten, het kampvervoer, ... Daarnaast krijgen jongeren die deelnemen aan vormingsmomenten 50% van de cursusgelden terugbetaald. Daarnaast wordt er ook verder geïnvesteerd in het onderhoud van de jeugdlokalen die aan de jeugdverenigingen ter beschikking worden gesteld. Bij de aanpassing van het meerjarenplan 2020-2025 gaat dit over een exploitatie uitgave van € 28.480 in 2022 en € 25.010 in 2023.

In 2022 werd een PVC achterdeur besteld voor de jeugdlokalen en werd aan de elektriciens gevraagd om het buitenlicht op de koer van het jeugdhuis Skalul te herstellen, ... In totaal werd in investeringsuitgaven € 15.000 voorzien voor 2022. In 2023 werden de investeringsuitgaven geraamd op € 10.000.

Van 01/01/2020 tot 31/12/2025

### Toelichting evaluatie: *Evaluaties:*

*Evaluatie 2022: De bestaande keuken van de Chirojongens in de Past. De Beirstraar werd door de technische dienst omgevormd naar een berging met rekken. Tevens werd een nieuwe box aangekocht om de gasflessen van de Chirojongens veiliger op te bergen.*

*Er werd een nieuwe deur besteld voor het lokaal 't Sulferke.*

*Er werden zonnepanelen geplaatst op het dak van het lokaal Chiromeisjes en het Rode Kruis.*

*Er zijn vier 4G-routers aangekocht om alle jeugdverenigingen te voorzien van wifi in hun lokalen.*

*Er is een geluidsmeter aangekocht om in het jeugdhuis te plaatsen.*

*Er is een draagarmstelling gekocht om de sjorpalen beter op te bergen.*

	2022		
	Jaarrekening	Eindkredieten	Initiële kredieten
<b>Exploitatie</b>			
Uitgaven	24.438	28.480	28.130
Ontvangsten	0	0	0
Saldo	-24.438	-28.480	-28.130
<b>Investerings</b>			
Uitgaven	0	15.000	5.000
Ontvangsten	0	0	0
Saldo	0	-15.000	-5.000
<b>Financiering</b>			
Uitgaven	0	0	0
Ontvangsten	0	0	0
Saldo	0	0	0

### Totaal niet-prioritaire acties:

	2022		
	Jaarrekening	Eindkredieten	Initiële kredieten
<b>Exploitatie</b>			
Uitgaven	5.004	2.800	2.700
Ontvangsten	3.889	2.700	2.700
Saldo	-1.115	-100	0
<b>Investerings</b>			
Uitgaven	0	0	0
Ontvangsten	0	0	0
Saldo	0	0	0
<b>Financiering</b>			
Uitgaven	0	0	0
Ontvangsten	0	0	0
Saldo	0	0	0

Totaal niet-prioritaire actieplannen:

	2022		
	Jaarrekening	Eindkredieten	Initiële kredieten
<b>Exploitatie</b>			
Uitgaven	0	0	0
Ontvangsten	0	0	0
Saldo	0	0	0
<b>Investerings</b>			
Uitgaven	0	0	0
Ontvangsten	0	0	0
Saldo	0	0	0
<b>Financiering</b>			
Uitgaven	0	0	0
Ontvangsten	0	0	0
Saldo	0	0	0

**Prioritaire beleidsdoelstelling: SD-5: Lendeledede, een gemeente om in te werken en te ondernemen.**

Van 01/01/2020 tot 31/12/2025

	2022		
	Jaarrekening	Eindkredieten	Initiële kredieten
<b>Exploitatie</b>			
Uitgaven	4.186	20.000	20.000
Ontvangsten	0	7.500	7.866
Saldo	-4.186	-12.500	-12.134
<b>Investerings</b>			
Uitgaven	0	45.000	15.000
Ontvangsten	0	0	0
Saldo	0	-45.000	-15.000
<b>Financiering</b>			
Uitgaven	0	0	0
Ontvangsten	0	0	0
Saldo	0	0	0

**Prioritair actieplan: AP-5.1: Het omgevingsloket voor bedrijven, KMO's en particulieren.**

Een goede communicatie met en dienstverlening aan de ondernemers is één van de troeven van onze gemeente en is belangrijk voor de tewerkstelling in de gemeente. De gemeente beschikt dan ook over een omgevingsloket waar bedrijven, KMO's en particulieren terecht kunnen met hun vragen over hun omgevingsdossier.

Van 01/01/2020 tot 31/12/2025

	2022		
	Jaarrekening	Eindkredieten	Initiële kredieten
<b>Exploitatie</b>			
Uitgaven	4.186	20.000	20.000
Ontvangsten	0	7.500	7.866
Saldo	-4.186	-12.500	-12.134
<b>Investerings</b>			
Uitgaven	0	45.000	15.000
Ontvangsten	0	0	0
Saldo	0	-45.000	-15.000
<b>Financiering</b>			
Uitgaven	0	0	0
Ontvangsten	0	0	0
Saldo	0	0	0

## Prioritaire actie: ACT-38: Het opmaken van strategische visies voor de omgeving.

Het bestuur wenst haar strategische visie voor de omgeving (het vroegere Gemeentelijk Ruimtelijk Structuurplan) aan te passen aan de meest recente inzichten en realiteit. In het College van Burgemeester en Schepenen van 13.03.2019 is er dan ook beslist om mee te stappen in een door de Intercommunale Leiedal georganiseerd pilootproject om met intergemeentelijke samenwerking in het arrondissement Kortrijk te komen tot een gemeentelijk ruimtelijk beleidsplan met intergemeentelijke inhoud. Dergelijk beleidsplan zal de gemeentelijke visie vertalen naar de dagelijkse werking en besluitvorming. Dit vervangt dan het Gemeentelijk Ruimtelijk Structuurplan en zal het kader vormen voor de opmaak van de toekomstige Ruimtelijke Uitvoerings Plannen (RUP's).

Bij de aanpassing van het meerjarenplan 2020-2025 is er voor deze actie een exploitatiebudget in uitgaven van € 20.000 voorzien in zowel 2022 als in 2023 waarvan een deel betaald wordt.

Voor 2022 is er daarnaast een investeringsuitgave van € 45.000 voor het opmaken van de rooilijnplannen en het gemeentelijk ruimtelijk beleidsplan.

In 2022 werd het voortraject voor het gemeentelijk ruimtelijk beleidsplan gefinaliseerd waaruit bleek dat de opmaak van dit beleidsplan voor onze gemeente nog niet nodig is. In de gemeenteraad van 19.05.2022 werd het rooilijnplan van de Ingelmunstersestraat en zijstraten definitief vastgesteld. In de gemeenteraad van 27.10.2022 werd het rooilijnplan voor de zijstraat Stationsstraat voorlopig vastgesteld. Ondertussen is Arcadis bezig met het rooilijnplan van de landelijke wegen en de Rozebeeksestraat. Tevens werd opdracht gegeven aan studie bureau Jonckheere om de rooilijnplannen op te maken voor de Kuurnse- Dahlia- en Violierstraat en de Langemuntelaan. In 2023 is er opnieuw € 15.000 voorzien.

Van 01/01/2020 tot 31/12/2025

**Toelichting evaluatie:** *Evaluaties:*  
*Evaluatie 2022: Zie tekst hierboven.*

	2022		
	Jaarrekening	Eindkredieten	Initiële kredieten
<b>Exploitatie</b>			
Uitgaven	4.186	20.000	20.000
Ontvangsten	0	7.500	7.866
Saldo	-4.186	-12.500	-12.134
<b>Investerings</b>			
Uitgaven	0	45.000	15.000
Ontvangsten	0	0	0
Saldo	0	-45.000	-15.000
<b>Financiering</b>			
Uitgaven	0	0	0
Ontvangsten	0	0	0
Saldo	0	0	0

### Totaal niet-prioritaire acties:

	2022		
	Jaarrekening	Eindkredieten	Initiële kredieten
<b>Exploitatie</b>			
Uitgaven	0	0	0
Ontvangsten	0	0	0
Saldo	0	0	0
<b>Investerings</b>			
Uitgaven	0	0	0
Ontvangsten	0	0	0
Saldo	0	0	0
<b>Financiering</b>			
Uitgaven	0	0	0
Ontvangsten	0	0	0
Saldo	0	0	0

## Totaal niet-prioritaire actieplannen:

	2022		
	Jaarrekening	Eindkredieten	Initiële kredieten
<b>Exploitatie</b>			
Uitgaven	0	0	0
Ontvangsten	0	0	0
Saldo	0	0	0
<b>Investerings</b>			
Uitgaven	0	0	0
Ontvangsten	0	0	0
Saldo	0	0	0
<b>Financiering</b>			
Uitgaven	0	0	0
Ontvangsten	0	0	0
Saldo	0	0	0

### Prioritaire beleidsdoelstelling: SD-6: Lendelede, een gemeente om in te wonen.

Kwalitatieve omschrijving: Uit de burgerpeiling blijkt dat 83% van de bevroegde inwoners het zeer aangenaam om te wonen vindt in Lendelede en nog eens 13% vindt het aangenaam om te wonen. Een ruime meerderheid van 96% woont dus graag in onze gemeente. Daarbij is er nauwelijks verschil in beoordeling naargelang buurt, leeftijd of geslacht. 22% geeft aan dat er te weinig betaalbare en kwalitatieve koopwoningen zijn, 28% dat er te weinig betaalbare en kwalitatieve huur- woningen zijn en 26% dat er te weinig sociale huisvesting is. Het bestuur wenst dan ook in te zetten op de realisatie van de woonprojecten die in de vorige legislatuur werden opgestart.

Daarnaast wordt er blijvend ingezet op de kwaliteit van de bestaande huur- en koopwoningen of huur- en koopappartementen. In de gemeenteraad van 27.06.2019 werd het nieuwe subsidiedossier voor de periode 2020-2025 voor het samenwerkingsverband van Woonwijs goedgekeurd dat naast de gemeenten Lendelede, Kuurne, Deerlijk, Harelbeke nu uitgebreid werd met de gemeente Zwevegem. Zij staan onder meer in voor de controle op leegstand en de kwaliteit van de huurwoningen en -appartementen. Renovaties worden gestimuleerd door het inzetten van de renovatiecoach en door de Woonwinkel die de inwoners wegwijs maakt in de verschillende soorten premies. De Woonwinkel werd ook samengevoegd met de dienst grondgebiedszaken zodat inwoners met (ver)bouwplannen meteen in één dienst terecht kunnen met vragen naar zowel vergunningen als naar premies.

Van 01/01/2020 tot 31/12/2025

	2022		
	Jaarrekening	Eindkredieten	Initiële kredieten
<b>Exploitatie</b>			
Uitgaven	20.727	25.350	0
Ontvangsten	25.213	26.775	0
Saldo	4.485	1.425	0
<b>Investerings</b>			
Uitgaven	27.118	29.000	0
Ontvangsten	0	0	0
Saldo	-27.118	-29.000	0
<b>Financiering</b>			
Uitgaven	0	0	0
Ontvangsten	0	0	0
Saldo	0	0	0

## **Prioritair actieplan: AP-6.1: Het realiseren van de openstaande woonprojecten.**

In de vorige legislatuur werden de voorbereiding getroffen voor de realisatie van diverse woonprojecten die zullen uitgevoerd worden in 2020-2025

Van 01/01/2020 tot 31/12/2025

	2022		
	Jaarrekening	Eindkredieten	Initiële kredieten
<b>Exploitatie</b>			
Uitgaven	0	0	0
Ontvangsten	0	0	0
Saldo	0	0	0
<b>Investerings</b>			
Uitgaven	27.118	29.000	0
Ontvangsten	0	0	0
Saldo	-27.118	-29.000	0
<b>Financiering</b>			
Uitgaven	0	0	0
Ontvangsten	0	0	0
Saldo	0	0	0



## Prioritaire actie: ACT-39: Het realiseren van de openstaande woonprojecten.

Voor de sociale huisvesting zijn er twee projecten waarvan de bouwphase in 2020 en later voorzien is. Deze twee zijn deels aan elkaar gelinkt. Er is het project van De Vierschaar waar de huidige 24 verouderde sociale appartementen vervangen worden door 46 nieuwe, moderne, energiezuinige sociale huurappartementen en één sociale huurwoning.

In de Vierschaar werd ondertussen 1 nieuwe sociale huurwoning gebouwd en 10 nieuwe sociale huurappartementen. Deze werden in 2022 in gebruik genomen door de bewoners van de oude sociale huurappartementen van dezelfde site.

Tevens werden de oude 24 sociale huurappartementen afgebroken en is er gestart met de bouw van de resterende 36 sociale huurappartementen. Eenmaal voltooid in 2023, wordt een gescheiden stelsel aangelegd. Er is hiervoor in 2023 een investeringsuitgave van € 45.000 voorzien bij actie 24.

Het hieraan gekoppeld project, is dit van de Heulsestraat waar er 6 bijkomende sociale huur-appartementen voorzien zijn. Ook deze werden in 2022 in gebruik genomen. Enkele van de bewoners van de afgebroken appartementen van de Vierschaar zijn hiernaar verhuisd. Bij de aanpassing van het meerjarenplan, werd in 2022 een investeringsuitgave van € 29.000 voorzien. € 15.102 dient voor het verplaatsen van de nuts-leidingen in het wandelpad gelegen tussen de Heulsestraat 7a/b en de Kloostertuin. Het restant dient ter financiering van het ondergronds brengen van de nutsleidingen in de Kuurnsestraat (gedeelte tussen de Heulsestraat en de Dahliastraat) wat aansluit bij het project van de WUG Bergkapel zoals hieronder beschreven.

Een laatste project rond sociale huisvesting betreft 7 sociale huurwoningen ter hoogte van de Kuurnsestraat gekoppeld aan het project van het WUG Bergkapel. De gronden hiervan werden reeds aangekocht door de sociale huisvestingsmaatschappij Mijn Huis, de plannen hiervoor werden ingediend en er werd een omgevingsvergunning door de gemeente toegekend.

Voor dit project werd op 14.07.2022 het uitvoeringsdossier bij de VMSW ingediend en werd dit na het groot verlof op de korte termijn planning (KTP) geprogrammeerd. In principe kan de aanbesteding binnenkort doorgaan zodat met de bouwwerken in het voorjaar 2023 kan gestart worden. Dit zal afhangen van de evolutie van de bouwprijzen die nu op een zeer hoog niveau staan en die het al dan niet aanbesteden van een project bepalen.

Eenmaal alle voorgaande projecten voltooid, zal de gemeente voldoen aan haar bindend sociaal objectief (BSO) van 36 sociale huurwoningen zoals opgelegd door de Vlaamse overheid.

Voor de niet sociale huisvesting zijn er ook twee woonprojecten. Het betreft ten eerste het WUG Bergkapel waar 17 kavels voor halfopen en open bebouwing beschikbaar zijn en dat door intercommunale Leiedal gerealiseerd en verkocht wordt. Ondertussen zijn er reeds 7 loten verkocht en is er voor 1 lot een aankoopverbintenis. Intercommunale Leiedal heeft voor deze verkaveling de wegenis aangelegd. In opdracht van de gemeente werd het kruispunt van de Heulsestraat met de Langemuntelaan aangepast in functie van een betere verkeersveiligheid voor de fietsers.

Leiedal heeft een opdracht voor publiek private samenwerking (PPS) uitgeschreven voor de invulling van de woonzone van 2.413 m<sup>2</sup> ter hoogte van de Heulsestraat zelf en voor de invulling van de woonzone van 2.947 m<sup>2</sup> in de oostelijke hoek van het WUG Bergkapel. Dezelfde private partner zal ook instaan voor de realisatie van het tweede woonproject ter hoogte van de site Nelca langs de Stationsstraat. Wegens de gestegen bouwkosten is Leiedal nog bezig aan het onderhandelen -met de winnaar van de PPS opdracht.

Van 01/01/2020 tot 31/12/2025

**Toelichting evaluatie:** *Evaluaties:*  
*Evaluatie 2022: Zie tekst hierboven vermeld.*

	2022		
	Jaarrekening	Eindkredieten	Initiële kredieten
<b>Exploitatie</b>			
Uitgaven	0	0	0
Ontvangsten	0	0	0
Saldo	0	0	0
<b>Investerings</b>			
Uitgaven	27.118	29.000	0
Ontvangsten	0	0	0
Saldo	-27.118	-29.000	0
<b>Financiering</b>			
Uitgaven	0	0	0
Ontvangsten	0	0	0
Saldo	0	0	0

**Totaal niet-prioritaire acties:**

	2022		
	Jaarrekening	Eindkredieten	Initiële kredieten
<b>Exploitatie</b>			
Uitgaven	0	0	0
Ontvangsten	0	0	0
Saldo	0	0	0
<b>Investerings</b>			
Uitgaven	0	0	0
Ontvangsten	0	0	0
Saldo	0	0	0
<b>Financiering</b>			
Uitgaven	0	0	0
Ontvangsten	0	0	0
Saldo	0	0	0

**Totaal niet-prioritaire actieplannen:**

	2022		
	Jaarrekening	Eindkredieten	Initiële kredieten
<b>Exploitatie</b>			
Uitgaven	20.727	25.350	0
Ontvangsten	25.213	26.775	0
Saldo	4.485	1.425	0
<b>Investerings</b>			
Uitgaven	0	0	0
Ontvangsten	0	0	0
Saldo	0	0	0
<b>Financiering</b>			
Uitgaven	0	0	0
Ontvangsten	0	0	0
Saldo	0	0	0

## Prioritaire beleidsdoelstelling: SD-7: Lendeledede, een gemeente waar iedereen mee is.

Kwalitatieve omschrijving: Niettegenstaande het OCMW sedert de invoering van het Decreet Lokaal Bestuur administratief ingekanteld is in de Gemeente, wenst het bestuur het Sociaal Thuis verder uit te bouwen als eerste aanspreekpunt mensen in een kwetsbare situatie.

Van 01/01/2020 tot 31/12/2025

	2022		
	Jaarrekening	Eindkredieten	Initiële kredieten
<b>Exploitatie</b>			
Uitgaven	28.697	29.709	34.442
Ontvangsten	11.775	10.030	5.847
Saldo	-16.922	-19.679	-28.595
<b>Investerings</b>			
Uitgaven	1.791	1.800	0
Ontvangsten	0	0	0
Saldo	-1.791	-1.800	0
<b>Financiering</b>			
Uitgaven	0	0	0
Ontvangsten	0	0	0
Saldo	0	0	0

### ***Prioritair actieplan: AP-7.1: Het Sociaal Thuis is er voor iedereen.***

Het Sociaal Thuis vormt de koepel van alle mogelijke sociale dienstverlening in de gemeente Lendeledede. Het biedt laagdrempelige en professionele dienstverlening aan op maat en met respect voor ieders overtuiging. Het Sociaal Thuis is dan ook het eerste aanspreekpunt voor mensen in een kwetsbare situatie. In dit opzicht wordt het Sociaal Thuis de spil in onze gemeente voor het geïntegreerd breed onthaal dat samen met de eerstelijnszone RITS wordt opgezet.

Van 01/01/2020 tot 31/12/2025

	2022		
	Jaarrekening	Eindkredieten	Initiële kredieten
<b>Exploitatie</b>			
Uitgaven	8.067	13.047	14.192
Ontvangsten	2.579	7.580	5.847
Saldo	-5.487	-5.467	-8.345
<b>Investerings</b>			
Uitgaven	0	0	0
Ontvangsten	0	0	0
Saldo	0	0	0
<b>Financiering</b>			
Uitgaven	0	0	0
Ontvangsten	0	0	0
Saldo	0	0	0

## Prioritaire actie: ACT-40: Het realiseren van het geïntegreerd breed onthaal.

ELZ RITS (Eerste Lijns Zone RITS met Tielt, Dentergem, Pittem, Wingene, Ruiselede, Meulebeke, Oostrozebeke, Izegem, Ingelmunster en Lendeledede) participeert in Geïntegreerd Breed Onthaal (GBO) en zorgt ervoor dat mensen zonder omwegen bij de juiste hulp belanden.

De doelgroep GBO bestaat uit:

Alleenstaande ouders met een laag belastbaar inkomen

Personen met psychische kwetsbaarheid die geen toegang zoeken/vinden tot bestaande aanbod GGZ

De doelstellingen van het GBO zijn het realiseren van toegankelijke sociale hulp- en dienstverlening en tegengaan van onderbescherming. Het OCMW, het centrum algemeen welzijnswerk (CAW) en de diensten maatschappelijk werk van de ziekenfondsen (DMW) bundelen de krachten om beter samen te werken om deze doelstellingen te realiseren.

Hiervoor stemmen we af met andere lokale basis- of faciliterende actoren. We werken met 2 regio's samen aan het project GBO (samenwerking ELZ RITS, ELZ Midden WVL en DVV Midwest). Het is hierbij belangrijk om extra aandacht te hebben voor de lokale noden, behoeften en vooropgestelde doelstellingen specifiek voor onze regio. De werkgroepen Toegankelijkheid en Proactieve acties komen op geregelde tijdstippen bijeen en er zijn concrete initiatieven rond bv wissellieren.

Op 8.11.2022 ging het eerste casusoverleg door met alle lokale partners.

Van 01/01/2020 tot 31/12/2025

### Toelichting evaluatie: *Evaluaties:*

*Evaluatie 2022: Het netwerkmoment voor het Geïntegreerd Breed Onthaal ging dit jaar door op 13 juni 2022 te Roeselare. Er was een vorming voorzien rond 'Tips en handvaten voor het omgaan met mensen met psychische kwetsbaarheid'. Daarna volgde het eigenlijke netwerkmoment om de collega's van de mutualiteiten en het CAW beter te leren kennen.*

*Het GBO werd verder uitgebouwd met o.a.*

*- installeren van verschillende werkgroepen o.a. toegankelijkheid, zorgtoeslag, proactieve acties t.a.v. mensen met psychische kwetsbaarheid*

*- opmaken doorverwijsformulieren*

*- updaten rechtenverkenner*

*- rondgang bij sociale diensten OCMW, CAW en DMW*

*- dringend casusoverleg*

*- lanceren nieuwe nieuwsbrief*

*- ...*

## Totaal niet-prioritaire acties:

	2022		
	Jaarrekening	Eindkredieten	Initiële kredieten
<b>Exploitatie</b>			
Uitgaven	8.067	13.047	14.192
Ontvangsten	2.579	7.580	5.847
Saldo	-5.487	-5.467	-8.345
<b>Investerings</b>			
Uitgaven	0	0	0
Ontvangsten	0	0	0
Saldo	0	0	0
<b>Financiering</b>			
Uitgaven	0	0	0
Ontvangsten	0	0	0
Saldo	0	0	0

## **Prioritair actieplan: AP-7.2: Het corona relanceplan.**

In de periode maart 2020 tot en met februari 2022 teisterde het coronavirus ons land en de rest van de wereld waardoor het sociale en het economische leven gedurende lange tijd werd stil gelegd. Op deze manier kon het virus zich moeilijker verspreiden en kon de capaciteit van de ziekenhuizen deels gevrijwaard blijven.

Van in het begin van de opmars van het virus werd de corona crisis werkgroep geactiveerd die minstens wekelijks samenkwam en die zich vooral focuste op de zorg en gezondheid van de inwoners en personeelsleden en die allerlei praktische vragen van handelaars, burgers of verenigingen behandelde en oploste gebaseerd op de communicatie die we hieromtrent kregen via diverse omzendbrieven, de richtlijnen van het nationaal crisiscentrum, de richtlijnen van het Agentschap Zorg en Gezondheid, de diensten noodplanning van de gouverneur, de mails van het Agentschap Binnenlands Bestuur, ....

Daarnaast werd de corona relance werkgroep opgericht in het College van Burgemeester en Schepenen van 13.05.2020 met als doel het schepencollege te adviseren of voorstellen te doen naar het schepencollege over de diverse maatregelen die konden genomen worden om de gevolgen van de coronacrisis bij de bevolking, verenigingen en bedrijven te milderen. In 2020 en 2021 waren er

4 bijeenkomsten van deze werkgroep van waaruit diverse voorstellen naar voren zijn gekomen en uitgevoerd zijn.

De verschillende steunmaatregelen van de Vlaamse en de Federale overheid en van de gemeente en het OCMW van Lendeledede zelf werden uitgesplitst worden over 4 prioritaire acties die hieronder kort worden besproken daar sedert maart 2022 het coronavirus een minder grote impact heeft op de samenleving.

Van 01/01/2020 tot 31/12/2025

	2022		
	Jaarrekening	Eindkredieten	Initiële kredieten
<b>Exploitatie</b>			
Uitgaven	20.486	14.780	5.250
Ontvangsten	9.196	2.450	0
Saldo	-11.291	-12.330	-5.250
<b>Investerings</b>			
Uitgaven	1.791	1.800	0
Ontvangsten	0	0	0
Saldo	-1.791	-1.800	0
<b>Financiering</b>			
Uitgaven	0	0	0
Ontvangsten	0	0	0
Saldo	0	0	0

## Prioritaire actie: ACT-46: Welzijn - initiatieven Sociaal Thuis i.k.v. corona.

Deze actie bevat alle toelagen die het OCMW/ Sociaal Thuis in exploitatie ontvangen heeft van de Federale en de Vlaamse overheid ter ondersteuning van de meest kwetsbare personen. De bedoeling is dat het Sociaal Thuis diverse acties onderneemt waardoor deze bedragen bij de juiste personen terecht komen.

De 80 plussers werden opnieuw opgeroepen naar het vaccinatiecentrum van 7 tot 22 juni 2022. De vrijwilligers van de minder mobiele centrale staan nog steeds in voor het vervoer van en naar het vaccinatiecentrum van de minder mobiele personen. Vanaf 12 september werd in een herfstcampagne voorzien waarbij voor deze extra boostercampagne mensen met een hoger risico en onderliggende aandoeningen een sterke aanbeveling krijgen om zich te laten vaccineren. Sinds 10 oktober werd de voorziene capaciteit afgebouwd en dit voor een periode van 3 weken. Vanaf 1 november is het vaccinatiecentrum overgegaan naar een waakfase.

Voor deze actie werd in 2022 € 2.200 exploitatie uitgaven en € 50 exploitatie ontvangsten ingeschreven. Voor 2022 betreft het voornamelijk covid-toelagen aan leefloongerechtigden gedurende het eerste kwartaal van 2022 en opleg voor de ritten van de mindermobielencentrale naar het vaccinatiecentrum.

Van 01/01/2020 tot 31/12/2025

### Toelichting evaluatie: *Evaluaties:*

*Evaluatie 2022: Zie tekst hierboven.*

*In december werden de deuren van het vaccinatiecentrum definitief gesloten. Er wordt in 2023 een bedankingsreceptie georganiseerd voor de vele vrijwilligers en medewerkers.*

*Er werd € 11.000 betaald als vergoeding voor een personeelslid dat in 2021 en 2022 ter beschikking werd gesteld door DVV Midwest. Dit personeelslid stond in voor de coördinatie van de Covid maatregelen en -richtlijnen voor de verschillende eerstelijnszones die deel uitmaken van de regio Midwest waaronder de eerstelijnszone RITS waartoe Lendeledede behoort.*

	2022		
	Jaarrekening	Eindkredieten	Initiële kredieten
<b>Exploitatie</b>			
Uitgaven	12.010	2.200	2.000
Ontvangsten	6.796	50	0
Saldo	-5.214	-2.150	-2.000
<b>Investerings</b>			
Uitgaven	0	0	0
Ontvangsten	0	0	0
Saldo	0	0	0
<b>Financiering</b>			
Uitgaven	0	0	0
Ontvangsten	0	0	0
Saldo	0	0	0

## Prioritaire actie: ACT-47: Algemene ondersteuning en ondersteuning lokale economie i.k.v. corona.

Op deze actie worden alle kosten geboekt die gemaakt worden voor enerzijds de algemene ondersteuning van de bevolking en het zorgpersoneel en anderzijds de ondersteuning van de lokale economie.

In 2022 werd € 6.030 ingeschreven voornamelijk voor de tussenkomst in de noodopvang voor kinderen voor de kerstvakantie, benodigdheden voor het aanmaken van Lendleebonnen en divers promotiemateriaal voor de Lendleebon. Voor de noodopvang uitgevoerd in november en december 2021 werd in 2022 een subsidie van Vlaanderen ontvangen van € 2.400. Voor 2023 en later wordt € 3.250 voorzien voor het aankopen van materialen voor het drukken van en aankoop van promotiemateriaal voor de Lendleebon.

Van 01/01/2020 tot 31/12/2025

### Toelichting evaluatie: *Evaluaties:*

*Evaluatie 2022: Ook in 2022 werd de lokale economie verder ondersteund en dit door de promotie van de Lendleebonnen waarvan er 2.096 werden uitgereikt in 2022 voor een waarde van 21.550 euro.*

*De lokale handelaars werden aangemoedigd om deel te nemen aan de verkiezing van "ik koop lokaal" ambassadeur 2022. De burger kon tussen 13 april en 10 mei stemmen op en stoeften met 1 van de 4 deelnemende handelaars. Voor de ambassadeur en 3 andere zaken gratis reclame en uit de stemmers werden 4 winnaars geloot die op 3 juni elk een Lendleebon van 25 € afhaalden.*

*Op zondag 18 september 2022 werd een eerste lokaalmarkt georganiseerd en dit vanaf 8 tot 13 uur. Zowel de 18 deelnemende handelaars als de talrijke bezoekers waren zeer tevreden over dit initiatief dat in 2023 herhaald wordt.*

*De eindejaarsactie startte op 1 december 2022 en liep tot en met 31 januari 2023. Bij aankoop van een cadeaubon van 25 euro werd een flesje Vermeersch bier geschonken. Van 1 december 2022 tot en met 31 december 2022 werden op deze manier 137 flesjes uitgedeeld.*

	2022		
	Jaarrekening	Eindkredieten	Initiële kredieten
<b>Exploitatie</b>			
Uitgaven	5.367	6.030	1.250
Ontvangsten	2.400	2.400	0
Saldo	-2.967	-3.630	-1.250
<b>Investerings</b>			
Uitgaven	0	0	0
Ontvangsten	0	0	0
Saldo	0	0	0
<b>Financiering</b>			
Uitgaven	0	0	0
Ontvangsten	0	0	0
Saldo	0	0	0

## Prioritaire actie: ACT-48: Ondersteuning jeugd, sport, cultuur en media i.k.v. corona.

De Vlaamse overheid heeft op 03.06.2020 laten weten dat de vrije tijdssector 87,3 miljoen euro uit het Vlaams noodfonds ter beschikking wordt gesteld. Het grootste deel van die middelen (83,9 miljoen euro) wordt verdeeld over de lokale besturen op basis van de verdeling van de sectorale middelen voor die drie sectoren (cultuur, jeugd en sport) bij de inkanteling ervan in het gemeentefonds in 2018. De rest gaat naar de Vlaamse Gemeenschapscommissie en naar specifieke subsidies voor enkele randgemeenten rond Brussel.

De gemeente Lendeledede ontving hiervoor € 78.099 euro in 2020. In 2020 werd hiervoor reeds een bedrag van € 32.165 besteed in exploitatie- en € 2.595 in investeringsuitgaven. In 2021 werd hiervoor nogmaals een bedrag van € 36.009 besteed in exploitatie en € 2.754 in investeringen. Voor 2022 werd een exploitatie-uitgave van € 4.900 ingeschreven en een investeringsuitgave van € 1.800. Hiermee is de subsidie volledig benut.

Van 01/01/2020 tot 31/12/2025

### Toelichting evaluatie: *Evaluaties:*

*Evaluatie 2022: Sedert februari 2022 heeft het coronavirus een minder grote impact op de samenleving waardoor er minder op deze actie werd ingezet.*

*De gemeente heeft in 2022 het gasverbruik van de jeugdlokalen voor het dienstjaar 2021 niet doorgerekend aan de jeugdverenigingen en dit voor een bedrag van € 1.886.*

	2022		
	Jaarrekening	Eindkredieten	Initiële kredieten
<b>Exploitatie</b>			
Uitgaven	1.907	4.900	2.000
Ontvangsten	0	0	0
Saldo	-1.907	-4.900	-2.000
<b>Investerings</b>			
Uitgaven	1.791	1.800	0
Ontvangsten	0	0	0
Saldo	-1.791	-1.800	0
<b>Financiering</b>			
Uitgaven	0	0	0
Ontvangsten	0	0	0
Saldo	0	0	0



## Prioritaire actie: ACT-49: Inzetten op preventie bij eigen personeel i.k.v. corona.

Bij het begin van de coronapandemie is er onmiddellijk beslist om met de verschillende diensten op afspraak te werken en dit ter beveiliging van de eigen personeelsleden. Tegelijkertijd werd er een maximale bezetting van 2 personeelsleden per bureau bepaald die de permanentie en de continuïteit van de dienstverlening dienden te garanderen. Vergaderingen werden beperkt tot een minimum of werden via teams georganiseerd. Alle diensten zijn vanuit hun essentieel karakter wel verder blijven werken.

In samenwerking en op aangeven van de preventie-ambtenaar werd er daarnaast divers ontsmettingsmateriaal voor de personeelsleden gekocht, werden op verschillende diensten plexischermen geïnstalleerd en looplijnen aangebracht, werden er mondklappers voor de personeelsleden aangekocht, ....

In de aanpassing van het meerjarenplan wordt er in 2022 voor deze diverse exploitatie uitgaven een budget van € 1.650 voorzien. Daarnaast gebeurden er nog diverse andere uitgaven ter ondersteuning van het telewerken zoals de aankoop van bijkomende laptops, headsets, camera's en het voorzien van externe en interne informatica ondersteuning. Vanaf 2023 zijn voor deze actie geen middelen meer voorzien.

Van 01/01/2020 tot 31/12/2025

### Toelichting evaluatie: *Evaluaties:*

*Evaluatie 2022: Sedert februari 2022 heeft het coronavirus een minder grote impact op de samenleving waardoor er minder op deze actie werd ingezet.*

*De kosten die hier nog op geboekt werden betreffen de aankoop van zelftests, desinfecterende gel en mondklappers in het eerste kwartaal van 2022.*

	2022		
	Jaarrekening	Eindkredieten	Initiële kredieten
<b>Exploitatie</b>			
Uitgaven	1.202	1.650	0
Ontvangsten	0	0	0
Saldo	-1.202	-1.650	0
<b>Investerings</b>			
Uitgaven	0	0	0
Ontvangsten	0	0	0
Saldo	0	0	0
<b>Financiering</b>			
Uitgaven	0	0	0
Ontvangsten	0	0	0
Saldo	0	0	0

### Totaal niet-prioritaire acties:

	2022		
	Jaarrekening	Eindkredieten	Initiële kredieten
<b>Exploitatie</b>			
Uitgaven	0	0	0
Ontvangsten	0	0	0
Saldo	0	0	0
<b>Investerings</b>			
Uitgaven	0	0	0
Ontvangsten	0	0	0
Saldo	0	0	0
<b>Financiering</b>			
Uitgaven	0	0	0
Ontvangsten	0	0	0
Saldo	0	0	0

## Totaal niet-prioritaire actieplannen:

	2022		
	Jaarrekening	Eindkredieten	Initiële kredieten
<b>Exploitatie</b>			
Uitgaven	144	1.882	15.000
Ontvangsten	0	0	0
Saldo	-144	-1.882	-15.000
<b>Investerings</b>			
Uitgaven	0	0	0
Ontvangsten	0	0	0
Saldo	0	0	0
<b>Financiering</b>			
Uitgaven	0	0	0
Ontvangsten	0	0	0
Saldo	0	0	0

## Niet-prioritaire beleidsdoelstellingen

Geen niet-prioritaire beleidsdoelstellingen

Overzicht Doelstellingen, Actieplannen en Acties is te vinden op:  
<https://www.lendelede.be/aanpassing-3-meerjarenplan-2020-2025>

*Andere gebruikte dossiers op dit rapport:*

*MJP eindkrediet:*

*MJP\_HERZIENING\_3\_BEGINKREDIET\_2023 2022: Budg. 39130*

*MJP initieel krediet:*

*MJP\_HERZIENING\_2\_BEGINKREDIET\_2022 2021: Budg. 35972*

# J1: Doelstellingenrekening



LENDELEDE

2022

Journalvolnummers: JR Budg. 291388 Alg. 19528 / EK Budg. 39130

Gemeente (0207.491.710)

Dorpsplein 1, 8860 Lendelede

Algemeen directeur: Christophe Vandecasteele

OCMW (0212.192.745)

Dorpsplein 8, 8860 Lendelede

Financieel directeur: Gwenny Mattan

## Prioritaire beleidsdoelstelling: SD-1:Realiseren van de missie en de visie.

	Jaarrekening	Meerjarenplan
<b>Exploitatie</b>		
Uitgave	189.176	199.250
Ontvangst	0	0
Saldo	-189.176	-199.250
<b>Investing</b>		
Uitgave	191.043	815.000
Ontvangst	0	0
Saldo	-191.043	-815.000
<b>Financiering</b>		
Uitgave	0	0
Ontvangst	0	0
Saldo	0	0

## Prioritaire beleidsdoelstelling: SD-2:Lendelede, een leefbare gemeente.

	Jaarrekening	Meerjarenplan
<b>Exploitatie</b>		
Uitgave	39.173	35.369
Ontvangst	20.319	19.374
Saldo	-18.854	-15.995
<b>Investing</b>		
Uitgave	414.320	693.778
Ontvangst	30.423	30.423
Saldo	-383.897	-663.355
<b>Financiering</b>		
Uitgave	36.236	37.188
Ontvangst	88.339	109.708
Saldo	52.103	72.520

## Prioritaire beleidsdoelstelling: SD-3:Lendelede, een veilige gemeente.

	Jaarrekening	Meerjarenplan
<b>Exploitatie</b>		
Uitgave	833.405	901.249
Ontvangst	0	0
Saldo	-833.405	-901.249
<b>Investing</b>		
Uitgave	749.981	1.122.410
Ontvangst	67.097	94.317
Saldo	-682.885	-1.028.093
<b>Financiering</b>		
Uitgave	0	0
Ontvangst	0	0
Saldo	0	0

**Prioritaire beleidsdoelstelling: SD-4:Lenedelede, een gemeente met aandacht voor cultuur, sport en jeugd.**

	Jaarrekening	Meerjarenplan
<b>Exploitatie</b>		
Uitgave	326.937	347.085
Ontvangst	5.524	5.470
Saldo	-321.413	-341.615
<b>Investering</b>		
Uitgave	75.405	117.150
Ontvangst	0	0
Saldo	-75.405	-117.150
<b>Financiering</b>		
Uitgave	0	0
Ontvangst	0	0
Saldo	0	0

**Prioritaire beleidsdoelstelling: SD-5:Lenedelede, een gemeente om in te werken en te ondernemen.**

	Jaarrekening	Meerjarenplan
<b>Exploitatie</b>		
Uitgave	4.186	20.000
Ontvangst	0	7.500
Saldo	-4.186	-12.500
<b>Investering</b>		
Uitgave	0	45.000
Ontvangst	0	0
Saldo	0	-45.000
<b>Financiering</b>		
Uitgave	0	0
Ontvangst	0	0
Saldo	0	0

**Prioritaire beleidsdoelstelling: SD-6:Lenedelede, een gemeente om in te wonen.**

	Jaarrekening	Meerjarenplan
<b>Exploitatie</b>		
Uitgave	20.727	25.350
Ontvangst	25.213	26.775
Saldo	4.485	1.425
<b>Investering</b>		
Uitgave	27.118	29.000
Ontvangst	0	0
Saldo	-27.118	-29.000
<b>Financiering</b>		
Uitgave	0	0
Ontvangst	0	0
Saldo	0	0

**Prioritaire beleidsdoelstelling: SD-7:Lenedelede, een gemeente waar iedereen mee is.**

	Jaarrekening	Meerjarenplan
<b>Exploitatie</b>		
Uitgave	28.697	29.709
Ontvangst	11.775	10.030
Saldo	-16.922	-19.679
<b>Investering</b>		
Uitgave	1.791	1.800
Ontvangst	0	0
Saldo	-1.791	-1.800
<b>Financiering</b>		
Uitgave	0	0
Ontvangst	0	0
Saldo	0	0

## Verrichtingen zonder beleidsdoelstelling

	Jaarrekening	Meerjarenplan
<b>Exploitatie</b>		
Uitgave	7.171.168	7.613.665
Ontvangst	9.745.121	9.734.508
Saldo	2.573.954	2.120.843
<b>Investing</b>		
Uitgave	150.794	212.500
Ontvangst	0	53.665
Saldo	-150.794	-158.835
<b>Financiering</b>		
Uitgave	676.744	682.072
Ontvangst	2.000.000	2.000.000
Saldo	1.323.256	1.317.928

## Totaal

	Jaarrekening	Meerjarenplan
<b>Exploitatie</b>		
Uitgave	8.613.468	9.171.677
Ontvangst	9.807.952	9.803.657
Saldo	1.194.484	631.980
<b>Investing</b>		
Uitgave	1.610.452	3.036.638
Ontvangst	97.519	178.405
Saldo	-1.512.933	-2.858.233
<b>Financiering</b>		
Uitgave	712.980	719.260
Ontvangst	2.088.339	2.109.708
Saldo	1.375.359	1.390.448

*Andere gebruikte dossiers op dit rapport:*

MJP:

MJP\_HERZIENING\_3\_BEGINKREDIET\_2023 2022: Budg. 39130

## J2: Staat van het financieel evenwicht



LENDELEDE

2022

Journalvolgnnummers: JR Budg. 291388 Alg. 19528 / EK Budg. 39130

Gemeente (0207.491.710)

Dorpsplein 1, 8860 Lendeledede

Algemeen directeur: Christophe Vandecasteele

OCMW (0212.192.745)

Dorpsplein 8, 8860 Lendeledede

Financieel directeur: Gwenny Mattan

Budgettair resultaat	Jaarrekening	Meerjarenplan
<b>I. Exploitatiesaldo</b>	<b>1.194.484</b>	<b>631.980</b>
a. Ontvangsten	9.807.952	9.803.657
b. Uitgaven	8.613.468	9.171.677
<b>II. Investeringsaldo</b>	<b>-1.512.933</b>	<b>-2.858.233</b>
a. Ontvangsten	97.519	178.405
b. Uitgaven	1.610.452	3.036.638
<b>III. Saldo exploitatie en investeringen</b>	<b>-318.449</b>	<b>-2.226.253</b>
<b>IV. Financieringsaldo</b>	<b>1.375.359</b>	<b>1.390.448</b>
a. Ontvangsten	2.088.339	2.109.708
b. Uitgaven	712.980	719.260
<b>V. Budgettair resultaat van het boekjaar</b>	<b>1.056.910</b>	<b>-835.805</b>
VI. Gecumuleerd budgettair resultaat vorig boekjaar	<b>3.340.806</b>	<b>3.340.806</b>
<b>VII. Gecumuleerd budgettair resultaat</b>	<b>4.397.716</b>	<b>2.505.001</b>
VIII. Onbeschikbare gelden	0	0
<b>IX. Beschikbaar budgettair resultaat</b>	<b>4.397.716</b>	<b>2.505.001</b>

Autofinancieringsmarge	Jaarrekening	Meerjarenplan
<b>I. Exploitatiesaldo</b>	<b>1.194.484</b>	<b>631.980</b>
<b>II. Netto periodieke aflossingen</b>	<b>712.980</b>	<b>719.260</b>
a. Periodieke aflossingen conform de verbintenissen	712.980	719.260
b. Periodieke terugvordering leningen	0	0
<b>III. Autofinancieringsmarge</b>	<b>481.504</b>	<b>-87.280</b>

Gecorrigeerde Autofinancieringsmarge	Jaarrekening	Meerjarenplan
<b>I. Autofinancieringsmarge</b>	<b>481.504</b>	<b>-87.280</b>
<b>II. Correctie op de periodieke aflossingen</b>	<b>48.903</b>	<b>55.183</b>
a. Periodieke aflossingen conform de verbintenissen	712.980	719.260
b. Gecorrigeerde aflossingen o.b.v. de financiële schulden	664.077	664.077
<b>III. Gecorrigeerde autofinancieringsmarge</b>	<b>530.407</b>	<b>-32.097</b>

Geconsolideerd financieel evenwicht	Jaarrekening	Meerjarenplan
<b>I. Beschikbaar budgettair resultaat</b>		
- Gemeente en OCMW	4.397.716	2.505.001
- Autonoom gemeentebedrijf	48.257	70.796
<b>Totaal beschikbaar budgettair resultaat</b>	<b>4.445.973</b>	<b>2.575.796</b>
<b>II. Autofinancieringsmarge</b>		
- Gemeente en OCMW	481.504	-87.280
- Autonoom gemeentebedrijf	-22.342	288
<b>Totale Autofinancieringsmarge</b>	<b>459.162</b>	<b>-86.992</b>
<b>III. Gecorrigeerde autofinancieringsmarge</b>		
- Gemeente en OCMW	530.407	-32.097
- Autonoom gemeentebedrijf	-147.900	-125.259
<b>Totale gecorrigeerde autofinancieringsmarge</b>	<b>382.507</b>	<b>-157.356</b>

*Andere gebruikte dossiers op dit rapport:*

MJP:

*MJP\_HERZIENING\_3\_BEGINKREDIET\_2023 2022: Budg. 39130*

Voorgaande JR dossiers:

*JR\_ORIGINEEL\_2021 2021: Budg. 265553 Alg. 18473*

MJP dossiers van andere entiteiten:

*Autonoom gemeentebedrijf: MJP\_HERZIENING\_3\_BEGINKREDIET\_2023 2022: Budg. 1626*

*Autonoom gemeentebedrijf: JR\_ORIGINEEL\_2022 2022: Budg. 4364 Alg. 265*

Dossiers van andere entiteiten:

*Autonoom gemeentebedrijf: JR\_ORIGINEEL\_2022 2022: Budg. 4364 Alg. 265*





### J3: Realisatie van de kredieten

2022

Journalvolgnommern: JR Budg. 291388 Alg. 19528 / IK Budg. 35972 EK Budg. 39130

Gemeente (0207.491.710)

OCMW (0212.192.745)

Dorpsplein 1, 8860 Lendelede

Dorpsplein 8, 8860 Lendelede

Algemeen directeur: Christophe Vandecasteele

Financieel directeur: Gwenny Mattan

	Jaarrekening		Eindkredieten		Initiële kredieten	
	Uitgaven	Ontvangsten	Uitgaven	Ontvangsten	Uitgaven	Ontvangsten
<b>- Gemeente</b>						
Exploitatie	6.164.268	7.864.829	6.591.641	7.840.610	6.166.505	7.638.647
Investerings	1.539.111	97.519	2.955.388	178.405	2.762.159	21.735
Financiering	590.909	2.088.339	597.188	2.109.708	660.274	2.145.149
Leningen en leasings	590.909	2.088.339	597.188	2.109.708	660.274	2.145.149
Toegestane leningen en betalingsuitstel	0	0	0	0	0	0
Overige financieringstransacties	0	0	0	0	0	0
<b>- OCMW</b>						
Exploitatie	2.449.200	1.943.123	2.580.036	1.963.047	2.500.165	1.847.901
Investerings	71.341	0	81.250	0	45.000	0
Financiering	122.070	0	122.072	0	122.072	0
Leningen en leasings	122.070	0	122.072	0	122.072	0
Toegestane leningen en betalingsuitstel	0	0	0	0	0	0
Overige financieringstransacties	0	0	0	0	0	0

**Andere gebruikte dossiers op dit rapport:**

MJP eindkrediet:

MJP\_HERZIENING\_3\_BEGINKREDIET\_2023 2022: Budg. 39130

MJP initieel krediet:

MJP\_HERZIENING\_2\_BEGINKREDIET\_2022 2021: Budg. 35972

# J4: Balans



LENDELEDE

2022

Journalvolgnummers: JR Budg. 291388 Alg. 19528 / JR-1 Budg. 265553 Alg. 18473

Gemeente (0207.491.710)  
Dorpsplein 1, 8860 Lendelede

Algemeen directeur: Christophe Vandecasteele

OCMW (0212.192.745)  
Dorpsplein 8, 8860 Lendelede

Financieel directeur: Gwenny Mattan

	2022	2021
<b>ACTIVA</b>	<b>40.397.720</b>	<b>38.787.122</b>
<b>I. Vlottende activa</b>	<b>5.213.968</b>	<b>3.997.486</b>
A. Liquide middelen en geldbeleggingen	4.456.160	3.207.292
B. Vorderingen op korte termijn	757.808	790.193
1. Vorderingen uit ruiltransacties	111.041	98.891
2. Vorderingen uit niet-ruiltransacties	646.767	691.303
C. Voorraden en bestellingen in uitvoering	0	0
D. Overlopende rekeningen van het actief	0	0
E. Vorderingen op lange termijn die binnen het jaar vallen	0	0
<b>II. Vaste activa</b>	<b>35.183.752</b>	<b>34.789.636</b>
A. Vorderingen op lange termijn	0	0
1. Vorderingen uit ruiltransacties	0	0
2. Vorderingen uit niet-ruiltransacties	0	0
B. Financiële vaste activa	13.594.904	13.616.639
1. Extern verzelfstandigde agentschappen	0	0
2. Intergemeentelijke samenwerkingsverbanden en soortgelijke entiteiten	6.846.398	6.868.133
3. OCMW-verenigingen	0	0
4. Andere financiële vaste activa	6.748.506	6.748.506
C. Materiële vaste activa	21.579.912	21.161.082
1. Gemeenschapsgoederen	21.417.014	20.998.184
a. Terreinen en gebouwen	11.412.284	11.514.748
b. Wegen en andere infrastructuur	8.879.748	8.421.074
c. Installaties, machines en uitrusting	352.307	348.300
d. Meubilair, kantooruitrusting en rollend materieel	313.005	306.496
e. Leasing en soortgelijke rechten	421.721	369.618
f. Erfgoed	37.948	37.948
2. Bedrijfsmatige materiële vaste activa	162.898	162.898
a. Terreinen en gebouwen	162.898	162.898
b. Installaties, machines en uitrusting	0	0
c. Meubilair, kantooruitrusting en rollend materieel	0	0
d. Leasing en soortgelijke rechten	0	0
3. Andere materiële vaste activa	0	0
a. Terreinen en gebouwen	0	0
b. Roerende goederen	0	0
D. Immateriële vaste activa	8.936	11.915

	2022	2021
<b>PASSIVA</b>	<b>40.397.720</b>	<b>38.787.122</b>
<b>I. Schulden</b>	<b>14.018.105</b>	<b>12.048.283</b>
A. Schulden op korte termijn	1.874.540	1.617.537
1. Schulden uit ruiltransacties	1.040.275	749.806
a. Voorzieningen voor risico's en kosten	345.916	272.545
b. Financiële schulden	0	0
c. Niet-financiële schulden uit ruiltransacties	694.359	477.262
2. Schulden uit niet-ruiltransacties	121.893	179.418
3. Overlopende rekeningen van het passief	0	0
4. Schulden op lange termijn die binnen het jaar vervallen	712.373	688.312
B. Schulden op lange termijn	12.143.565	10.430.746
1. Schulden uit ruiltransacties	12.143.565	10.430.746
a. Voorzieningen voor risico's en kosten	3.179.616	2.818.095
1. Pensioenen en soortgelijke verplichtingen	3.179.616	2.818.095
2. Andere risico's en kosten	0	0
b. Financiële schulden	8.963.949	7.612.651
c. Niet-financiële schulden uit ruiltransacties	0	0
2. Schulden uit niet-ruiltransacties	0	0
<b>II. Nettoactief</b>	<b>26.379.615</b>	<b>26.738.839</b>
A. Kapitaalsubsidies en schenkingen	2.940.632	3.003.790
B. Gecumuleerd overschot of tekort	3.028.596	3.324.662
C. Herwaarderingsreserves	0	0
D. Overig nettoactief	20.410.387	20.410.387

*Andere gebruikte dossiers op dit rapport:*

*JR dossier, voorgaand jaar:*

*JR\_ORIGINEEL\_2021 2021: Budg. 265553 Alg. 18473*

# J5: Staat van opbrengsten en kosten



LENDELEDE

2022

Journalvolgnommern: JR Budg. 291388 Alg. 19528 / JR-1 Budg. 265553 Alg. 18473

Gemeente (0207.491.710)  
Dorpsplein 1, 8860 Lendelede

Algemeen directeur: Christophe Vandecasteele

OCMW (0212.192.745)  
Dorpsplein 8, 8860 Lendelede

Financieel directeur: Gwenny Mattan

	2022	2021
<b>I. Kosten</b>	<b>10.222.023</b>	<b>8.690.482</b>
A. Operationele kosten	9.937.073	8.416.118
1. Goederen en diensten	1.733.689	1.442.260
2. Bezoldigingen, sociale lasten en pensioenen	4.576.336	4.205.874
3. Afschrijvingen, waardeverminderingen en voorzieningen	1.487.145	816.300
4. Individuele hulpverlening door O.C.M.W.	286.765	200.399
5. Toegestane werkingsubsidies	1.703.997	1.515.154
6. Toegestane investeringsubsidies	121.410	208.052
7. Minderwaarden bij de realisatie van vaste activa	0	0
8. Andere operationele kosten	27.731	28.078
B. Financiële kosten	284.949	274.364
<b>II. Opbrengsten</b>	<b>9.925.957</b>	<b>9.549.889</b>
A. Operationele opbrengsten	9.039.617	8.685.412
1. Opbrengsten uit de werking	1.397.324	1.317.721
2. Fiscale opbrengsten en boetes	4.583.995	4.448.075
3. Werkingsubsidies	2.953.080	2.773.369
a. Algemene werkingsubsidies	2.002.681	1.844.874
b. Specifieke werkingsubsidies	950.399	928.495
4. Recuperatie individuele hulpverlening	6.380	21.756
5. Meerwaarden bij de realisatie van vaste activa	8.378	32.800
6. Andere operationele opbrengsten	90.460	91.690
B. Financiële opbrengsten	886.340	864.477
<b>III. Overschot of tekort van het boekjaar</b>	<b>-296.065</b>	<b>859.407</b>
A. Operationeel overschot of tekort	-897.457	269.293
B. Financieel overschot of tekort	601.391	590.113
<b>IV. Verwerking van het overschot of tekort van het boekjaar</b>	<b>-296.065</b>	<b>859.407</b>
A. Rechthebbenden uit het overschot van het boekjaar	0	0
B. Tussenkost door derden in het tekort van het boekjaar	0	0
C. Over te dragen overschot of tekort van het boekjaar	-296.065	859.407

*Andere gebruikte dossiers op dit rapport:*

*JR dossier, voorgaand jaar:*

*JR\_ORIGINEEL\_2021 2021: Budg. 265553 Alg. 18473*



# T1: Ontvangsten en uitgaven naar functionele aard

2022

Journalvolgnommern: JR Budg. 291388 Alg. 19528 / EK Budg. 39256

Gemeente (0207.491.710)

Dorpsplein 1, 8860 Lendelede

Algemeen directeur: Christophe Vandecasteele

OCMW (0212.192.745)

Dorpsplein 8, 8860 Lendelede

Financieel directeur: Gwenny Mattan

	2020	2021	2022		2023	2024	2025
	Jaarrekening	Jaarrekening	Jaarrekening	Meerjarenplan	Meerjarenplan	Meerjarenplan	Meerjarenplan
<b>Algemene financiering</b>							
Exploitatie							
Uitgaven	347.566	322.339	318.536	328.142	332.551	342.077	333.767
Ontvangsten	6.295.292	6.293.838	6.589.544	6.579.645	7.463.613	7.422.556	7.661.754
Saldo	5.947.726	5.971.499	6.271.008	6.251.503	7.131.062	7.080.479	7.327.987
Investerings							
Uitgaven	0	5.819	9.889	10.000	200.000	0	0
Ontvangsten	347.137	30.000	276	276	0	200.000	0
Saldo	347.137	24.181	-9.613	-9.724	-200.000	200.000	0
Financiering							
Uitgaven	901.702	714.843	712.980	719.260	719.567	761.136	792.790
Ontvangsten	359.760	94.264	2.088.339	2.088.339	1.131.077	609.708	109.708
Saldo	-541.942	-620.579	1.375.359	1.369.079	411.510	-151.428	-683.082
<b>Algemeen bestuur, administratie, begraafplaatsen en erediensden</b>							
Exploitatie							
Uitgaven	1.891.436	1.975.287	2.169.198	2.218.089	2.336.666	2.386.950	2.400.914
Ontvangsten	182.238	278.707	189.918	198.999	196.524	196.810	197.052
Saldo	-1.709.198	-1.696.580	-1.979.281	-2.019.090	-2.140.142	-2.190.140	-2.203.862
Investerings							
Uitgaven	78.720	168.377	125.147	125.417	313.153	20.000	15.000
Ontvangsten	0	4.004	1.363	1.363	0	0	0
Saldo	-78.720	-164.373	-123.784	-124.054	-313.153	-20.000	-15.000
Financiering							
Uitgaven	0	0	0	0	0	0	0
Ontvangsten	0	0	0	0	0	0	0
Saldo	0	0	0	0	0	0	0
<b>Veiligheidszorg</b>							
Exploitatie							
Uitgaven	691.533	664.669	781.542	791.406	811.208	857.493	874.687

	2020	2021	2022		2023	2024	2025
	Jaarrekening	Jaarrekening	Jaarrekening	Meerjarenplan	Meerjarenplan	Meerjarenplan	Meerjarenplan
Ontvangsten	579	700	1.437	2.000	17.000	32.000	32.000
Saldo	-690.954	-663.968	-780.105	-789.406	-794.208	-825.493	-842.687
Investerings							
Uitgaven	20.215	115.847	76.007	76.007	87.813	88.480	63.480
Ontvangsten	0	0	28.816	28.816	0	0	0
Saldo	-20.215	-115.847	-47.191	-47.191	-87.813	-88.480	-63.480
Financiering							
Uitgaven	0	0	0	0	0	0	0
Ontvangsten	0	0	0	0	0	0	0
Saldo	0	0	0	0	0	0	0
<b>Openbare werken</b>							
Exploitatie							
Uitgaven	872.117	925.850	1.026.399	1.238.255	1.285.608	1.223.222	1.202.347
Ontvangsten	968.013	815.106	840.142	820.831	694.818	702.937	618.639
Saldo	95.896	-110.743	-186.256	-417.424	-590.790	-520.285	-583.708
Investerings							
Uitgaven	1.699.337	1.654.744	1.163.258	1.163.370	2.088.046	364.708	419.708
Ontvangsten	376.527	376.652	67.065	50.597	122.241	146.735	21.735
Saldo	-1.322.810	-1.278.091	-1.096.193	-1.112.773	-1.965.805	-217.973	-397.973
Financiering							
Uitgaven	0	0	0	0	0	0	0
Ontvangsten	0	0	0	0	0	0	0
Saldo	0	0	0	0	0	0	0
<b>Milieu, ruimtelijke ordening, wonen en ondernemen</b>							
Exploitatie							
Uitgaven	723.097	810.612	822.973	870.553	931.066	867.065	865.361
Ontvangsten	167.746	242.298	237.392	240.373	223.140	187.829	177.886
Saldo	-555.351	-568.314	-585.582	-630.180	-707.926	-679.236	-687.475
Investerings							
Uitgaven	6.642	33.336	30.787	30.820	578.430	20.000	10.000
Ontvangsten	2.620	1.130	0	0	0	0	0
Saldo	-4.022	-32.206	-30.787	-30.820	-578.430	-20.000	-10.000
Financiering							
Uitgaven	0	0	0	0	0	0	0
Ontvangsten	0	0	0	0	0	0	0
Saldo	0	0	0	0	0	0	0
<b>Vrije tijd en onderwijs</b>							
Exploitatie							

	2020	2021	2022		2023	2024	2025
	Jaarrekening	Jaarrekening	Jaarrekening	Meerjarenplan	Meerjarenplan	Meerjarenplan	Meerjarenplan
Uitgaven	1.178.689	1.199.495	1.525.257	1.626.633	1.799.280	1.729.515	1.726.368
Ontvangsten	213.211	233.787	277.810	273.841	295.638	296.834	297.917
Saldo	-965.479	-965.708	-1.247.446	-1.352.792	-1.503.642	-1.432.681	-1.428.451
Investerings							
Uitgaven	154.158	363.072	172.038	172.246	1.025.704	388.000	38.000
Ontvangsten	504	5.775	0	0	0	49.988	0
Saldo	-153.654	-357.297	-172.038	-172.246	-1.025.704	-338.012	-38.000
Financierings							
Uitgaven	0	0	0	0	0	0	0
Ontvangsten	0	0	0	0	0	0	0
Saldo	0	0	0	0	0	0	0
<b>Welzijn</b>							
Exploitatie							
Uitgaven	1.831.336	1.767.879	1.969.563	2.098.599	2.249.655	2.214.953	2.209.885
Ontvangsten	1.562.168	1.552.161	1.671.709	1.687.968	1.681.725	1.639.528	1.604.017
Saldo	-269.168	-215.718	-297.854	-410.631	-567.930	-575.425	-605.868
Investerings							
Uitgaven	52.476	91.986	33.326	33.326	29.424	12.500	12.500
Ontvangsten	0	0	0	0	0	0	0
Saldo	-52.476	-91.986	-33.326	-33.326	-29.424	-12.500	-12.500
Financierings							
Uitgaven	0	0	0	0	0	0	0
Ontvangsten	0	0	0	0	0	0	0
Saldo	0	0	0	0	0	0	0

*Andere gebruikte dossiers op dit rapport:*

MJP:

MJP\_HERZIENING\_OVERDRACHT\_2023 2023: Budg. 39256

Meerjarenplan:

MJP\_HERZIENING\_OVERDRACHT\_2023 2023: Budg. 39256

Jaarrekeningen:

JR\_ORIGINEEL\_2020 2020: Budg. 241456 Alg. 17659

JR\_ORIGINEEL\_2021 2021: Budg. 265553 Alg. 18473

JR\_ORIGINEEL\_2022 2022: Budg. 291388 Alg. 19528



## T2: Ontvangsten en uitgaven naar economische aard

2022

Journalvolnummers: JR Budg. 291388 Alg. 19528 / EK Budg. 39256

Gemeente (0207.491.710)

Dorpsplein 1, 8860 Lendelede

Algemeen directeur: Christophe Vandecasteele

OCMW (0212.192.745)

Dorpsplein 8, 8860 Lendelede

Financieel directeur: Gwenny Mattan

I. Exploitatie-uitgaven	2020	2021	2022		2023	2024	2025
	Jaarrekening	Jaarrekening	Jaarrekening	Meerjarenplan	Meerjarenplan	Meerjarenplan	Meerjarenplan
<b>A. Operationele uitgaven</b>	<b>7.232.496</b>	<b>7.391.766</b>	<b>8.328.519</b>	<b>8.880.023</b>	<b>9.451.356</b>	<b>9.315.423</b>	<b>9.317.071</b>
1. Goederen en diensten	1.370.907	1.442.260	1.733.689	2.002.476	2.019.673	1.868.740	1.804.080
2. Bezoldigingen, sociale lasten en pensioenen	4.167.304	4.205.874	4.576.336	4.743.696	5.210.965	5.322.544	5.399.734
a. Politiek personeel	236.095	241.064	260.743	257.918	281.376	285.598	289.881
b. Vastbenoemd niet-onderwijzend personeel	1.545.194	1.574.750	1.622.361	1.655.778	1.732.026	1.792.807	1.819.588
c. Niet vastbenoemd niet-onderwijzend personeel	2.153.386	2.141.970	2.411.231	2.542.280	2.892.805	2.935.665	2.979.156
d. Onderwijzend personeel ten laste van bestuur	0	0	0	0	0	0	0
e. Onderwijzend personeel ten laste van andere overheden	0	0	0	0	0	0	0
f. Andere personeelskosten	158.654	168.461	179.237	185.204	188.444	190.510	191.469
g. Pensioenen	73.975	79.629	102.763	102.516	116.314	117.964	119.640
3. Individuele hulpverlening door het O.C.M.W.	200.885	200.399	286.765	351.057	354.057	309.862	284.862
4. Toegestane werkingssubsidies	1.468.693	1.515.154	1.703.997	1.752.578	1.839.866	1.786.802	1.800.838
- aan de districten	0	0	0	0	0	0	0
- aan de eigen autonome provinciebedrijven (APB)	0	0	0	0	0	0	0
- aan de eigen autonome gemeentebedrijven (AGB)	133.364	138.039	218.341	228.120	266.920	220.010	215.160
- aan welzijnsverenigingen	0	0	0	0	0	0	0
- aan andere OCMW-verenigingen	0	0	0	0	0	0	0
- aan de politiezone	533.992	547.342	635.039	635.039	648.996	691.141	702.815
- aan de hulpverleningszone	135.930	115.075	144.210	144.210	151.110	155.250	160.770
- aan intergemeentelijke samenwerkingsverbanden (IGS)	429.649	488.514	478.021	535.319	571.294	509.922	509.983
- aan besturen van de eredienst	52.055	47.545	53.226	53.226	51.270	61.051	61.460
- aan niet-confessionele levensbeschouwelijke gemeenschappen	0	0	0	0	0	0	0
- aan andere begunstigen	183.704	178.639	175.161	156.664	150.276	149.428	150.650
5. Andere operationele uitgaven	24.707	28.078	27.731	30.216	26.795	27.475	27.557
<b>B. Financiële uitgaven</b>	<b>303.278</b>	<b>274.364</b>	<b>284.949</b>	<b>291.654</b>	<b>294.678</b>	<b>305.852</b>	<b>296.258</b>
1. Rente, commissies en kosten verbonden aan schulden	302.598	273.828	284.949	291.604	294.628	305.802	296.208
- aan financiële instellingen	201.221	175.270	190.646	195.734	200.522	213.484	207.405
- aan andere entiteiten	101.377	98.557	94.303	95.870	94.106	92.318	88.803
2. Andere financiële uitgaven	680	536	0	50	50	50	50

JAARREKENING ORIGINEEL 2022 : Ontvangsten en uitgaven naar economische aard

Gemeente en OCMW (0207.491.710 / 0212.192.745)

2022

64 / 153



I. Exploitatie-uitgaven	2020	2021	2022		2023	2024	2025
	Jaarrekening	Jaarrekening	Jaarrekening	Meerjarenplan	Meerjarenplan	Meerjarenplan	Meerjarenplan
C. Rechthebbenden uit het overschot van het boekjaar	0	0	0	0	0	0	0
II. Exploitatieontvangsten	2020	2021	2022		2023	2024	2025
	Jaarrekening	Jaarrekening	Jaarrekening	Meerjarenplan	Meerjarenplan	Meerjarenplan	Meerjarenplan
A. Operationele ontvangsten	<b>8.501.378</b>	<b>8.652.612</b>	<b>9.031.239</b>	<b>9.047.540</b>	<b>9.907.118</b>	<b>9.807.130</b>	<b>10.000.671</b>
1. Ontvangsten uit de werking	1.235.273	1.317.721	1.397.324	1.346.341	1.345.948	1.327.884	1.325.434
2. Fiscale ontvangsten en boetes	4.329.671	4.448.075	4.583.995	4.592.313	5.332.693	5.214.936	5.396.444
a. Aanvullende belastingen	4.082.211	4.104.549	4.232.942	4.241.588	4.968.118	4.835.361	5.016.869
- Opcentiemen op de onroerende voorheffing	2.140.451	2.166.248	2.226.388	2.216.582	2.419.342	2.482.729	2.544.083
- Aanvullende belasting op de personenbelasting	1.844.453	1.842.981	1.911.159	1.925.640	2.442.698	2.246.554	2.366.708
- Andere aanvullende belastingen	97.308	95.320	95.395	99.366	106.078	106.078	106.078
b. Andere belastingen en boetes	247.460	343.526	351.053	350.725	364.575	379.575	379.575
3. Werkingsubsidies	2.756.095	2.773.369	2.953.080	2.954.792	3.089.276	3.121.203	3.133.653
a. Algemene werkingsubsidies	1.844.132	1.844.874	2.002.681	1.986.517	2.144.855	2.236.540	2.294.230
- Gemeentefonds	1.483.384	1.525.479	1.554.041	1.571.154	1.618.953	1.668.423	1.719.676
- Andere algemene werkingsubsidies	360.748	319.395	448.641	415.363	525.902	568.117	574.554
- van de federale overheid	0	0	845	0	0	0	0
- van de Vlaamse overheid	360.748	319.395	447.796	415.363	525.902	568.117	574.554
- van de provincie	0	0	0	0	0	0	0
- van de gemeente	0	0	0	0	0	0	0
- van het OCMW	0	0	0	0	0	0	0
- van andere entiteiten	0	0	0	0	0	0	0
b. Specifieke werkingsubsidies	911.963	928.495	950.399	968.275	944.421	884.663	839.423
- van de federale overheid	711.958	679.393	753.156	763.539	763.539	714.983	688.412
- van de Vlaamse overheid	169.510	173.288	177.070	183.766	160.382	149.180	130.511
- van de provincie	10.869	0	0	0	0	0	0
- van de gemeente	12.998	71.102	19.168	10.970	10.500	10.500	10.500
- van het OCMW	0	0	0	0	0	0	0
- van andere entiteiten	6.629	4.711	1.005	10.000	10.000	10.000	10.000
4. Recuperatie individuele hulpverlening	4.727	21.756	6.380	51.135	51.135	51.770	51.770
5. Andere operationele ontvangsten	175.610	91.690	90.460	102.959	88.066	91.337	93.370
B. Financiële ontvangsten	<b>887.870</b>	<b>763.985</b>	<b>776.713</b>	<b>756.117</b>	<b>665.340</b>	<b>671.364</b>	<b>588.594</b>
C. Tussenkost door derden in het tekort van het boekjaar	0	0	0	0	0	0	0
III. Exploitatiesaldo	<b>1.853.473</b>	<b>1.750.467</b>	<b>1.194.484</b>	<b>631.980</b>	<b>826.424</b>	<b>857.219</b>	<b>975.936</b>

I. Investeringsuitgaven	2020	2021	2022		2023	2024	2025
	Jaarrekening	Jaarrekening	Jaarrekening	Meerjarenplan	Meerjarenplan	Meerjarenplan	Meerjarenplan
<b>A. Investeringsuitgaven in financiële vaste activa</b>	<b>265.250</b>	<b>0</b>	<b>0</b>	<b>0</b>	<b>0</b>	<b>0</b>	<b>0</b>
1. Extern verzelfstandigde agentschappen	0	0	0	0	0	0	0
2. Intergemeentelijke samenwerkingsverbanden en soortgelijke entiteiten	265.000	0	0	0	0	0	0
3. OCMW-verenigingen	0	0	0	0	0	0	0
4. Andere financiële vaste activa	250	0	0	0	0	0	0
<b>B. Investeringsuitgaven in materiële vaste activa</b>	<b>1.677.022</b>	<b>2.210.235</b>	<b>1.489.042</b>	<b>1.489.776</b>	<b>4.071.160</b>	<b>810.208</b>	<b>480.208</b>
1. Gemeenschapsgoederen en bedrijfsmatige materiële vaste activa	1.677.022	2.210.235	1.489.042	1.489.776	4.071.160	810.208	480.208
a. Terreinen en gebouwen	119.299	403.093	332.797	333.327	2.424.423	410.000	35.000
b. Wegen en andere infrastructuur	1.043.807	1.384.498	903.655	904.078	1.270.172	205.000	280.000
c. Roerende goederen	166.124	340.561	164.251	164.032	245.488	85.500	55.500
d. Leasing en soortgelijke rechten	347.792	82.083	88.339	88.339	131.077	109.708	109.708
e. Erfgoed	0	0	0	0	0	0	0
2. Andere materiële vaste activa	0	0	0	0	0	0	0
a. Onroerende goederen	0	0	0	0	0	0	0
b. Roerende goederen	0	0	0	0	0	0	0
<b>C. Investeringsuitgaven in immateriële vaste activa</b>	<b>0</b>	<b>14.893</b>	<b>0</b>	<b>0</b>	<b>60.000</b>	<b>5.000</b>	<b>0</b>
<b>D. Toegestane investeringsubsidies</b>	<b>69.275</b>	<b>208.052</b>	<b>121.410</b>	<b>121.410</b>	<b>191.410</b>	<b>78.480</b>	<b>78.480</b>
- aan de districten	0	0	0	0	0	0	0
- aan autonome provinciebedrijven (APB)	0	0	0	0	0	0	0
- aan autonome gemeentebedrijven (AGB)	35.000	95.000	60.000	60.000	130.000	15.000	15.000
- aan welzijnsverenigingen	0	0	0	0	0	0	0
- aan andere OCMW-verenigingen	0	0	0	0	0	0	0
- aan de politiezone	0	0	0	0	0	0	0
- aan de hulpverleningszone	18.630	101.430	61.410	61.410	61.410	63.480	63.480
- aan intergemeentelijke samenwerkingsverbanden (IGS)	0	0	0	0	0	0	0
- aan niet-confessionele levensbeschouwelijke gemeenschappen	0	0	0	0	0	0	0
- aan besturen van de eredienst	15.645	4.122	0	0	0	0	0
- aan andere begunstigden	0	7.500	0	0	0	0	0
<b>II. Investeringsontvangsten</b>	<b>2020</b>	<b>2021</b>	<b>2022</b>		<b>2023</b>	<b>2024</b>	<b>2025</b>
	Jaarrekening	Jaarrekening	Jaarrekening	Meerjarenplan	Meerjarenplan	Meerjarenplan	Meerjarenplan
<b>A. Verkoop van financiële vaste activa</b>	<b>21.735</b>	<b>21.735</b>	<b>21.735</b>	<b>21.735</b>	<b>21.735</b>	<b>21.735</b>	<b>21.735</b>
1. Extern verzelfstandigde agentschappen	0	0	0	0	0	0	0
2. Intergemeentelijke samenwerkingsverbanden en soortgelijke entiteiten	21.735	21.735	21.735	21.735	21.735	21.735	21.735
3. OCMW-verenigingen	0	0	0	0	0	0	0
4. Andere financiële vaste activa	0	0	0	0	0	0	0
<b>B. Verkoop van materiële vaste activa</b>	<b>347.792</b>	<b>38.000</b>	<b>29.316</b>	<b>29.316</b>	<b>0</b>	<b>200.000</b>	<b>0</b>

II. Investeringsontvangsten	2020	2021	2022		2023	2024	2025
	Jaarrekening	Jaarrekening	Jaarrekening	Meerjarenplan	Meerjarenplan	Meerjarenplan	Meerjarenplan
1. Gemeenschapsgoederen en bedrijfsmatige materiële vaste activa	347.792	38.000	29.316	29.316	0	200.000	0
a. Terreinen en gebouwen	0	30.000	28.816	28.816	0	200.000	0
b. Wegen en andere infrastructuur	347.792	0	0	0	0	0	0
c. Roerende goederen	0	8.000	500	500	0	0	0
d. Leasing en soortgelijke rechten	0	0	0	0	0	0	0
e. Erfgoed	0	0	0	0	0	0	0
2. Andere materiële vaste activa	0	0	0	0	0	0	0
a. Onroerende goederen	0	0	0	0	0	0	0
b. Roerende goederen	0	0	0	0	0	0	0
C. Verkoop van immateriële vaste activa	<b>0</b>	<b>0</b>	<b>0</b>	<b>0</b>	<b>0</b>	<b>0</b>	<b>0</b>
D. Investeringsubsidies en -schenkingen	<b>357.261</b>	<b>357.826</b>	<b>46.469</b>	<b>30.001</b>	<b>100.506</b>	<b>174.988</b>	<b>0</b>
- van de federale overheid	0	0	0	0	0	0	0
- van de Vlaamse overheid	9.620	16.680	38.281	21.813	3.153	174.988	0
- van de provincie	0	0	0	0	0	0	0
- van de gemeente	0	0	0	0	0	0	0
- van het OCMW	0	0	0	0	0	0	0
- van andere entiteiten	347.641	341.146	8.188	8.188	97.353	0	0
III. Investeringsaldo	<b>-1.284.760</b>	<b>-2.015.619</b>	<b>-1.512.933</b>	<b>-1.530.134</b>	<b>-4.200.329</b>	<b>-496.965</b>	<b>-536.953</b>

Saldo exploitatie en investeringen	<b>568.714</b>	<b>-265.152</b>	<b>-318.449</b>	<b>-898.154</b>	<b>-3.373.905</b>	<b>360.254</b>	<b>438.983</b>
------------------------------------	----------------	-----------------	-----------------	-----------------	-------------------	----------------	----------------

I. Financieringsuitgaven	2020	2021	2022		2023	2024	2025
	Jaarrekening	Jaarrekening	Jaarrekening	Meerjarenplan	Meerjarenplan	Meerjarenplan	Meerjarenplan
A. Vereffening van financiële schulden	<b>901.702</b>	<b>714.843</b>	<b>712.980</b>	<b>719.260</b>	<b>719.567</b>	<b>761.136</b>	<b>792.790</b>
1. Periodieke aflossingen van opgenomen leningen en leasings	760.802	714.843	712.980	719.260	719.567	761.136	792.790
2. Niet-periodieke aflossingen van opgenomen leningen en leasings	140.900	0	0	0	0	0	0
B. Vereffening van niet-financiële schulden	<b>0</b>	<b>0</b>	<b>0</b>	<b>0</b>	<b>0</b>	<b>0</b>	<b>0</b>
C. Toegestane leningen en betalingsuitstel	<b>0</b>	<b>0</b>	<b>0</b>	<b>0</b>	<b>0</b>	<b>0</b>	<b>0</b>
1. Toegestane leningen	0	0	0	0	0	0	0
- aan autonome provinciebedrijven (APB)	0	0	0	0	0	0	0
- aan autonome gemeentebedrijven (AGB)	0	0	0	0	0	0	0
- aan welzijnsverenigingen	0	0	0	0	0	0	0
- aan andere OCMW-verenigingen	0	0	0	0	0	0	0
- aan de politiezone	0	0	0	0	0	0	0

I. Financieringsuitgaven	2020	2021	2022		2023	2024	2025
	Jaarrekening	Jaarrekening	Jaarrekening	Meerjarenplan	Meerjarenplan	Meerjarenplan	Meerjarenplan
- aan de hulpverleningszone	0	0	0	0	0	0	0
- aan intergemeentelijke samenwerkingsverbanden (IGS)	0	0	0	0	0	0	0
- aan besturen van de eredienst	0	0	0	0	0	0	0
- aan niet-confessionele levensbeschouwelijke gemeenschappen	0	0	0	0	0	0	0
- aan andere begunstigden	0	0	0	0	0	0	0
2. Toegestaan betalingsuitstel	0	0	0	0	0	0	0
<b>D. Vooruitbetalingen</b>	<b>0</b>	<b>0</b>	<b>0</b>	<b>0</b>	<b>0</b>	<b>0</b>	<b>0</b>
<b>E. Kapitaalsverminderingen</b>	<b>0</b>	<b>0</b>	<b>0</b>	<b>0</b>	<b>0</b>	<b>0</b>	<b>0</b>
II. Financieringsontvangsten	2020	2021	2022		2023	2024	2025
	Jaarrekening	Jaarrekening	Jaarrekening	Meerjarenplan	Meerjarenplan	Meerjarenplan	Meerjarenplan
<b>A. Aangaan van financiële schulden</b>	<b>347.792</b>	<b>82.083</b>	<b>2.088.339</b>	<b>2.088.339</b>	<b>1.131.077</b>	<b>609.708</b>	<b>109.708</b>
- opname van leningen en leasings bij financiële instellingen	0	0	2.000.000	2.000.000	1.000.000	500.000	0
- opname van leningen en leasings bij andere entiteiten	347.792	82.083	88.339	88.339	131.077	109.708	109.708
<b>B. Aangaan van niet-financiële schulden</b>	<b>0</b>	<b>0</b>	<b>0</b>	<b>0</b>	<b>0</b>	<b>0</b>	<b>0</b>
<b>C. Vereffening van toegestane leningen en betalingsuitstel</b>	<b>11.968</b>	<b>12.181</b>	<b>0</b>	<b>0</b>	<b>0</b>	<b>0</b>	<b>0</b>
1. Terugvordering van toegestane leningen	11.968	12.181	0	0	0	0	0
a. Periodieke terugvorderingen	11.968	12.181	0	0	0	0	0
b. Niet-periodieke terugvorderingen	0	0	0	0	0	0	0
2. Vereffening van betalingsuitstel	0	0	0	0	0	0	0
<b>D. Vereffening van vooruitbetalingen</b>	<b>0</b>	<b>0</b>	<b>0</b>	<b>0</b>	<b>0</b>	<b>0</b>	<b>0</b>
<b>E. Kapitaalsvermeerderingen</b>	<b>0</b>	<b>0</b>	<b>0</b>	<b>0</b>	<b>0</b>	<b>0</b>	<b>0</b>
<b>F. Bijdragen en schenkingen niet gekoppeld aan operationele</b>	<b>0</b>	<b>0</b>	<b>0</b>	<b>0</b>	<b>0</b>	<b>0</b>	<b>0</b>
<b>III. Financieringssaldo</b>	<b>-541.942</b>	<b>-620.579</b>	<b>1.375.359</b>	<b>1.369.079</b>	<b>411.510</b>	<b>-151.428</b>	<b>-683.082</b>
<b>Budgettair resultaat van het boekjaar</b>	<b>26.772</b>	<b>-885.731</b>	<b>1.056.910</b>	<b>470.924</b>	<b>-2.962.394</b>	<b>208.826</b>	<b>-244.099</b>

*Andere gebruikte dossiers op dit rapport:*

*MJP:*

*MJP\_HERZIENING\_OVERDRACHT\_2023 2023: Budg. 39256*

*Meerjarenplan:*

*MJP\_HERZIENING\_OVERDRACHT\_2023 2023: Budg. 39256*

*Jaarrekeningen:*

*JR\_ORIGINEEL\_2020 2020: Budg. 241456 Alg. 17659*

*JR\_ORIGINEEL\_2021 2021: Budg. 265553 Alg. 18473*

*JR\_ORIGINEEL\_2022 2022: Budg. 291388 Alg. 19528*



## T3: Investeringsproject

2022

Journalvolnummers: JR Budg. 291388 Alg. 19528

Gemeente (0207.491.710)

Dorpsplein 1, 8860 Lendelede

Algemeen directeur: Christophe Vandecasteele

OCMW (0212.192.745)

Dorpsplein 8, 8860 Lendelede

Financieel directeur: Gwenny Mattan

**PRIO IP-1: Informaticamaterieel**

**ACT-01: Investeren in informatie- en communicatietechnologie.**

	Reeds gerealiseerd		Nog te realiseren			Totaal
	Voor MJP	In MJP	Voor MJP	In MJP	Na MJP	
<b>I. UITGAVEN</b>	<b>0</b>	<b>156.266</b>	<b>0</b>	<b>72.973</b>	<b>0</b>	<b>229.239</b>
<b>A. Investerings in financiële vaste activa</b>	<b>0</b>	<b>0</b>	<b>0</b>	<b>0</b>	<b>0</b>	<b>0</b>
1. Extern verzelfstandigde agentschappen	0	0	0	0	0	0
2. Intergemeentelijke samenwerkingsverbanden en soortgelijke entiteiten	0	0	0	0	0	0
3. OCMW-verenigingen	0	0	0	0	0	0
4. Andere financiële vaste activa	0	0	0	0	0	0
<b>B. Investerings in materiële vaste activa</b>	<b>0</b>	<b>156.266</b>	<b>0</b>	<b>72.973</b>	<b>0</b>	<b>229.239</b>
1. Gemeenschapsgoederen en bedrijfsmatige materiële vaste activa	0	156.266	0	72.973	0	229.239
a. Terreinen en gebouwen	0	0	0	0	0	0
b. Wegen en andere infrastructuur	0	0	0	0	0	0
c. Roerende goederen	0	156.266	0	72.973	0	229.239
d. Leasing en soortgelijke rechten	0	0	0	0	0	0
e. Erfgoed	0	0	0	0	0	0
2. Andere materiële vaste activa	0	0	0	0	0	0
a. Onroerende goederen	0	0	0	0	0	0
b. Roerende goederen	0	0	0	0	0	0
<b>C. Investerings in immateriële vaste activa</b>	<b>0</b>	<b>0</b>	<b>0</b>	<b>0</b>	<b>0</b>	<b>0</b>
<b>D. Toegestane investeringssubsidies</b>	<b>0</b>	<b>0</b>	<b>0</b>	<b>0</b>	<b>0</b>	<b>0</b>
<b>II. ONTVANGSTEN</b>	<b>0</b>	<b>0</b>	<b>0</b>	<b>0</b>	<b>0</b>	<b>0</b>
<b>A. Verkoop van financiële vaste activa</b>	<b>0</b>	<b>0</b>	<b>0</b>	<b>0</b>	<b>0</b>	<b>0</b>
1. Extern verzelfstandigde agentschappen	0	0	0	0	0	0
2. Intergemeentelijke samenwerkingsverbanden en soortgelijke entiteiten	0	0	0	0	0	0
3. OCMW-verenigingen	0	0	0	0	0	0
4. Andere financiële vaste activa	0	0	0	0	0	0
<b>B. Verkoop van materiële vaste activa</b>	<b>0</b>	<b>0</b>	<b>0</b>	<b>0</b>	<b>0</b>	<b>0</b>
1. Gemeenschapsgoederen en bedrijfsmatige materiële vaste activa	0	0	0	0	0	0
a. Terreinen en gebouwen	0	0	0	0	0	0
b. Wegen en andere infrastructuur	0	0	0	0	0	0
c. Roerende goederen	0	0	0	0	0	0
d. Leasing en soortgelijke rechten	0	0	0	0	0	0
e. Erfgoed	0	0	0	0	0	0
2. Andere materiële vaste activa	0	0	0	0	0	0
a. Onroerende goederen	0	0	0	0	0	0
b. Roerende goederen	0	0	0	0	0	0
<b>C. Verkoop van immateriële vaste activa</b>	<b>0</b>	<b>0</b>	<b>0</b>	<b>0</b>	<b>0</b>	<b>0</b>
<b>D. Investeringssubsidies en -schenkingen</b>	<b>0</b>	<b>0</b>	<b>0</b>	<b>0</b>	<b>0</b>	<b>0</b>

**PRIO IP-1: Informaticamaterieel**  
**ACT-01: Investeren in informatie- en communicatietechnologie.**

Jaarlijkse transacties

	2020	2021	2022	2023	2024	2025
	Gerealiseerd	Gerealiseerd	Gerealiseerd	Te realiseren	Te realiseren	Te realiseren
<b>I. UITGAVEN</b>	<b>54.235</b>	<b>45.004</b>	<b>57.027</b>	<b>47.973</b>	<b>15.000</b>	<b>10.000</b>
<b>A. Investerings in financiële vaste activa</b>	<b>0</b>	<b>0</b>	<b>0</b>	<b>0</b>	<b>0</b>	<b>0</b>
1. Extern verzelfstandigde agentschappen	0	0	0	0	0	0
2. Intergemeentelijke samenwerkingsverbanden en soortgelijke entiteiten	0	0	0	0	0	0
3. OCMW-verenigingen	0	0	0	0	0	0
4. Andere financiële vaste activa	0	0	0	0	0	0
<b>B. Investerings in materiële vaste activa</b>	<b>54.235</b>	<b>45.004</b>	<b>57.027</b>	<b>47.973</b>	<b>15.000</b>	<b>10.000</b>
1. Gemeenschapsgoederen en bedrijfsmatige materiële vaste activa	54.235	45.004	57.027	47.973	15.000	10.000
a. Terreinen en gebouwen	0	0	0	0	0	0
b. Wegen en andere infrastructuur	0	0	0	0	0	0
c. Roerende goederen	54.235	45.004	57.027	47.973	15.000	10.000
d. Leasing en soortgelijke rechten	0	0	0	0	0	0
e. Erfgoed	0	0	0	0	0	0
2. Andere materiële vaste activa	0	0	0	0	0	0
a. Onroerende goederen	0	0	0	0	0	0
b. Roerende goederen	0	0	0	0	0	0
<b>C. Investerings in immateriële vaste activa</b>	<b>0</b>	<b>0</b>	<b>0</b>	<b>0</b>	<b>0</b>	<b>0</b>
<b>D. Toegestane investeringssubsidies</b>	<b>0</b>	<b>0</b>	<b>0</b>	<b>0</b>	<b>0</b>	<b>0</b>
<b>II. ONTVANGSTEN</b>	<b>0</b>	<b>0</b>	<b>0</b>	<b>0</b>	<b>0</b>	<b>0</b>
<b>A. Verkoop van financiële vaste activa</b>	<b>0</b>	<b>0</b>	<b>0</b>	<b>0</b>	<b>0</b>	<b>0</b>
1. Extern verzelfstandigde agentschappen	0	0	0	0	0	0
2. Intergemeentelijke samenwerkingsverbanden en soortgelijke entiteiten	0	0	0	0	0	0
3. OCMW-verenigingen	0	0	0	0	0	0
4. Andere financiële vaste activa	0	0	0	0	0	0
<b>B. Verkoop van materiële vaste activa</b>	<b>0</b>	<b>0</b>	<b>0</b>	<b>0</b>	<b>0</b>	<b>0</b>
1. Gemeenschapsgoederen en bedrijfsmatige materiële vaste activa	0	0	0	0	0	0
a. Terreinen en gebouwen	0	0	0	0	0	0
b. Wegen en andere infrastructuur	0	0	0	0	0	0
c. Roerende goederen	0	0	0	0	0	0
d. Leasing en soortgelijke rechten	0	0	0	0	0	0
e. Erfgoed	0	0	0	0	0	0
2. Andere materiële vaste activa	0	0	0	0	0	0
a. Onroerende goederen	0	0	0	0	0	0
b. Roerende goederen	0	0	0	0	0	0
<b>C. Verkoop van immateriële vaste activa</b>	<b>0</b>	<b>0</b>	<b>0</b>	<b>0</b>	<b>0</b>	<b>0</b>
<b>D. Investeringssubsidies en -schenkingen</b>	<b>0</b>	<b>0</b>	<b>0</b>	<b>0</b>	<b>0</b>	<b>0</b>



**PRIO IP-2: Aankoop groenzones**  
**ACT-06: Aankoop van groenzones.**

	Reeds gerealiseerd		Nog te realiseren			Totaal
	Voor MJP	In MJP	Voor MJP	In MJP	Na MJP	
<b>I. UITGAVEN</b>	<b>0</b>	<b>46.513</b>	<b>0</b>	<b>540.930</b>	<b>0</b>	<b>587.443</b>
<b>A. Investerings in financiële vaste activa</b>	<b>0</b>	<b>0</b>	<b>0</b>	<b>0</b>	<b>0</b>	<b>0</b>
1. Extern verzelfstandigde agentschappen	0	0	0	0	0	0
2. Intergemeentelijke samenwerkingsverbanden en soortgelijke entiteiten	0	0	0	0	0	0
3. OCMW-verenigingen	0	0	0	0	0	0
4. Andere financiële vaste activa	0	0	0	0	0	0
<b>B. Investerings in materiële vaste activa</b>	<b>0</b>	<b>46.513</b>	<b>0</b>	<b>540.930</b>	<b>0</b>	<b>587.443</b>
1. Gemeenschapsgoederen en bedrijfsmatige materiële vaste activa	0	46.513	0	540.930	0	587.443
a. Terreinen en gebouwen	0	46.513	0	540.930	0	587.443
b. Wegen en andere infrastructuur	0	0	0	0	0	0
c. Roerende goederen	0	0	0	0	0	0
d. Leasing en soortgelijke rechten	0	0	0	0	0	0
e. Erfgoed	0	0	0	0	0	0
2. Andere materiële vaste activa	0	0	0	0	0	0
a. Onroerende goederen	0	0	0	0	0	0
b. Roerende goederen	0	0	0	0	0	0
<b>C. Investerings in immateriële vaste activa</b>	<b>0</b>	<b>0</b>	<b>0</b>	<b>0</b>	<b>0</b>	<b>0</b>
<b>D. Toegestane investeringssubsidies</b>	<b>0</b>	<b>0</b>	<b>0</b>	<b>0</b>	<b>0</b>	<b>0</b>
<b>II. ONTVANGSTEN</b>	<b>0</b>	<b>0</b>	<b>0</b>	<b>0</b>	<b>0</b>	<b>0</b>
<b>A. Verkoop van financiële vaste activa</b>	<b>0</b>	<b>0</b>	<b>0</b>	<b>0</b>	<b>0</b>	<b>0</b>
1. Extern verzelfstandigde agentschappen	0	0	0	0	0	0
2. Intergemeentelijke samenwerkingsverbanden en soortgelijke entiteiten	0	0	0	0	0	0
3. OCMW-verenigingen	0	0	0	0	0	0
4. Andere financiële vaste activa	0	0	0	0	0	0
<b>B. Verkoop van materiële vaste activa</b>	<b>0</b>	<b>0</b>	<b>0</b>	<b>0</b>	<b>0</b>	<b>0</b>
1. Gemeenschapsgoederen en bedrijfsmatige materiële vaste activa	0	0	0	0	0	0
a. Terreinen en gebouwen	0	0	0	0	0	0
b. Wegen en andere infrastructuur	0	0	0	0	0	0
c. Roerende goederen	0	0	0	0	0	0
d. Leasing en soortgelijke rechten	0	0	0	0	0	0
e. Erfgoed	0	0	0	0	0	0
2. Andere materiële vaste activa	0	0	0	0	0	0
a. Onroerende goederen	0	0	0	0	0	0
b. Roerende goederen	0	0	0	0	0	0
<b>C. Verkoop van immateriële vaste activa</b>	<b>0</b>	<b>0</b>	<b>0</b>	<b>0</b>	<b>0</b>	<b>0</b>
<b>D. Investeringssubsidies en -schenkingen</b>	<b>0</b>	<b>0</b>	<b>0</b>	<b>0</b>	<b>0</b>	<b>0</b>

**PRIO IP-2: Aankoop groenzones**  
**ACT-06: Aankoop van groenzones.**

Jaarlijkse transacties

	2020	2021	2022	2023	2024	2025
	Gerealiseerd	Gerealiseerd	Gerealiseerd	Te realiseren	Te realiseren	Te realiseren
<b>I. UITGAVEN</b>	<b>0</b>	<b>18.443</b>	<b>28.070</b>	<b>515.930</b>	<b>15.000</b>	<b>10.000</b>
<b>A. Investerings in financiële vaste activa</b>	<b>0</b>	<b>0</b>	<b>0</b>	<b>0</b>	<b>0</b>	<b>0</b>
1. Extern verzelfstandigde agentschappen	0	0	0	0	0	0
2. Intergemeentelijke samenwerkingsverbanden en soortgelijke entiteiten	0	0	0	0	0	0
3. OCMW-verenigingen	0	0	0	0	0	0
4. Andere financiële vaste activa	0	0	0	0	0	0
<b>B. Investerings in materiële vaste activa</b>	<b>0</b>	<b>18.443</b>	<b>28.070</b>	<b>515.930</b>	<b>15.000</b>	<b>10.000</b>
1. Gemeenschapsgoederen en bedrijfsmatige materiële vaste activa	0	18.443	28.070	515.930	15.000	10.000
a. Terreinen en gebouwen	0	18.443	28.070	515.930	15.000	10.000
b. Wegen en andere infrastructuur	0	0	0	0	0	0
c. Roerende goederen	0	0	0	0	0	0
d. Leasing en soortgelijke rechten	0	0	0	0	0	0
e. Erfgoed	0	0	0	0	0	0
2. Andere materiële vaste activa	0	0	0	0	0	0
a. Onroerende goederen	0	0	0	0	0	0
b. Roerende goederen	0	0	0	0	0	0
<b>C. Investerings in immateriële vaste activa</b>	<b>0</b>	<b>0</b>	<b>0</b>	<b>0</b>	<b>0</b>	<b>0</b>
<b>D. Toegestane investeringssubsidies</b>	<b>0</b>	<b>0</b>	<b>0</b>	<b>0</b>	<b>0</b>	<b>0</b>
<b>II. ONTVANGSTEN</b>	<b>0</b>	<b>0</b>	<b>0</b>	<b>0</b>	<b>0</b>	<b>0</b>
<b>A. Verkoop van financiële vaste activa</b>	<b>0</b>	<b>0</b>	<b>0</b>	<b>0</b>	<b>0</b>	<b>0</b>
1. Extern verzelfstandigde agentschappen	0	0	0	0	0	0
2. Intergemeentelijke samenwerkingsverbanden en soortgelijke entiteiten	0	0	0	0	0	0
3. OCMW-verenigingen	0	0	0	0	0	0
4. Andere financiële vaste activa	0	0	0	0	0	0
<b>B. Verkoop van materiële vaste activa</b>	<b>0</b>	<b>0</b>	<b>0</b>	<b>0</b>	<b>0</b>	<b>0</b>
1. Gemeenschapsgoederen en bedrijfsmatige materiële vaste activa	0	0	0	0	0	0
a. Terreinen en gebouwen	0	0	0	0	0	0
b. Wegen en andere infrastructuur	0	0	0	0	0	0
c. Roerende goederen	0	0	0	0	0	0
d. Leasing en soortgelijke rechten	0	0	0	0	0	0
e. Erfgoed	0	0	0	0	0	0
2. Andere materiële vaste activa	0	0	0	0	0	0
a. Onroerende goederen	0	0	0	0	0	0
b. Roerende goederen	0	0	0	0	0	0
<b>C. Verkoop van immateriële vaste activa</b>	<b>0</b>	<b>0</b>	<b>0</b>	<b>0</b>	<b>0</b>	<b>0</b>
<b>D. Investeringssubsidies en -schenkingen</b>	<b>0</b>	<b>0</b>	<b>0</b>	<b>0</b>	<b>0</b>	<b>0</b>

**PRIO IP-3: Heraanplanting bomen in Langemuntelaan en renovatie fiets-en voetpad**

**ACT-07: Heraanplanting van bomen in de Langemuntelaan in combinatie met renovatie van fiets-en voetpaden.**

	Reeds gerealiseerd		Nog te realiseren			Totaal
	Voor MJP	In MJP	Voor MJP	In MJP	Na MJP	
<b>I. UITGAVEN</b>	<b>0</b>	<b>2.197</b>	<b>0</b>	<b>442.803</b>	<b>0</b>	<b>445.000</b>
<b>A. Investerings in financiële vaste activa</b>	<b>0</b>	<b>0</b>	<b>0</b>	<b>0</b>	<b>0</b>	<b>0</b>
1. Extern verzelfstandigde agentschappen	0	0	0	0	0	0
2. Intergemeentelijke samenwerkingsverbanden en soortgelijke entiteiten	0	0	0	0	0	0
3. OCMW-verenigingen	0	0	0	0	0	0
4. Andere financiële vaste activa	0	0	0	0	0	0
<b>B. Investerings in materiële vaste activa</b>	<b>0</b>	<b>2.197</b>	<b>0</b>	<b>442.803</b>	<b>0</b>	<b>445.000</b>
1. Gemeenschapsgoederen en bedrijfsmatige materiële vaste activa	0	2.197	0	442.803	0	445.000
a. Terreinen en gebouwen	0	0	0	0	0	0
b. Wegen en andere infrastructuur	0	2.197	0	442.803	0	445.000
c. Roerende goederen	0	0	0	0	0	0
d. Leasing en soortgelijke rechten	0	0	0	0	0	0
e. Erfgoed	0	0	0	0	0	0
2. Andere materiële vaste activa	0	0	0	0	0	0
a. Onroerende goederen	0	0	0	0	0	0
b. Roerende goederen	0	0	0	0	0	0
<b>C. Investerings in immateriële vaste activa</b>	<b>0</b>	<b>0</b>	<b>0</b>	<b>0</b>	<b>0</b>	<b>0</b>
<b>D. Toegestane investeringssubsidies</b>	<b>0</b>	<b>0</b>	<b>0</b>	<b>0</b>	<b>0</b>	<b>0</b>
<b>II. ONTVANGSTEN</b>	<b>0</b>	<b>0</b>	<b>0</b>	<b>125.000</b>	<b>0</b>	<b>125.000</b>
<b>A. Verkoop van financiële vaste activa</b>	<b>0</b>	<b>0</b>	<b>0</b>	<b>0</b>	<b>0</b>	<b>0</b>
1. Extern verzelfstandigde agentschappen	0	0	0	0	0	0
2. Intergemeentelijke samenwerkingsverbanden en soortgelijke entiteiten	0	0	0	0	0	0
3. OCMW-verenigingen	0	0	0	0	0	0
4. Andere financiële vaste activa	0	0	0	0	0	0
<b>B. Verkoop van materiële vaste activa</b>	<b>0</b>	<b>0</b>	<b>0</b>	<b>0</b>	<b>0</b>	<b>0</b>
1. Gemeenschapsgoederen en bedrijfsmatige materiële vaste activa	0	0	0	0	0	0
a. Terreinen en gebouwen	0	0	0	0	0	0
b. Wegen en andere infrastructuur	0	0	0	0	0	0
c. Roerende goederen	0	0	0	0	0	0
d. Leasing en soortgelijke rechten	0	0	0	0	0	0
e. Erfgoed	0	0	0	0	0	0
2. Andere materiële vaste activa	0	0	0	0	0	0
a. Onroerende goederen	0	0	0	0	0	0
b. Roerende goederen	0	0	0	0	0	0
<b>C. Verkoop van immateriële vaste activa</b>	<b>0</b>	<b>0</b>	<b>0</b>	<b>0</b>	<b>0</b>	<b>0</b>
<b>D. Investeringssubsidies en -schenkingen</b>	<b>0</b>	<b>0</b>	<b>0</b>	<b>125.000</b>	<b>0</b>	<b>125.000</b>

**PRIO IP-3: Heraanplanting bomen in Langemuntelaan en renovatie fiets-en voetpad**  
**ACT-07: Heraanplanting van bomen in de Langemuntelaan in combinatie met renovatie van fiets-en voetpaden.**

Jaarlijkse transacties

	2020	2021	2022	2023	2024	2025
	Gerealiseerd	Gerealiseerd	Gerealiseerd	Te realiseren	Te realiseren	Te realiseren
<b>I. UITGAVEN</b>	<b>0</b>	<b>0</b>	<b>2.197</b>	<b>342.803</b>	<b>100.000</b>	<b>0</b>
<b>A. Investerings in financiële vaste activa</b>	<b>0</b>	<b>0</b>	<b>0</b>	<b>0</b>	<b>0</b>	<b>0</b>
1. Extern verzelfstandigde agentschappen	0	0	0	0	0	0
2. Intergemeentelijke samenwerkingsverbanden en soortgelijke entiteiten	0	0	0	0	0	0
3. OCMW-verenigingen	0	0	0	0	0	0
4. Andere financiële vaste activa	0	0	0	0	0	0
<b>B. Investerings in materiële vaste activa</b>	<b>0</b>	<b>0</b>	<b>2.197</b>	<b>342.803</b>	<b>100.000</b>	<b>0</b>
1. Gemeenschapsgoederen en bedrijfsmatige materiële vaste activa	0	0	2.197	342.803	100.000	0
a. Terreinen en gebouwen	0	0	0	0	0	0
b. Wegen en andere infrastructuur	0	0	2.197	342.803	100.000	0
c. Roerende goederen	0	0	0	0	0	0
d. Leasing en soortgelijke rechten	0	0	0	0	0	0
e. Erfgoed	0	0	0	0	0	0
2. Andere materiële vaste activa	0	0	0	0	0	0
a. Onroerende goederen	0	0	0	0	0	0
b. Roerende goederen	0	0	0	0	0	0
<b>C. Investerings in immateriële vaste activa</b>	<b>0</b>	<b>0</b>	<b>0</b>	<b>0</b>	<b>0</b>	<b>0</b>
<b>D. Toegestane investeringssubsidies</b>	<b>0</b>	<b>0</b>	<b>0</b>	<b>0</b>	<b>0</b>	<b>0</b>
<b>II. ONTVANGSTEN</b>	<b>0</b>	<b>0</b>	<b>0</b>	<b>0</b>	<b>125.000</b>	<b>0</b>
<b>A. Verkoop van financiële vaste activa</b>	<b>0</b>	<b>0</b>	<b>0</b>	<b>0</b>	<b>0</b>	<b>0</b>
1. Extern verzelfstandigde agentschappen	0	0	0	0	0	0
2. Intergemeentelijke samenwerkingsverbanden en soortgelijke entiteiten	0	0	0	0	0	0
3. OCMW-verenigingen	0	0	0	0	0	0
4. Andere financiële vaste activa	0	0	0	0	0	0
<b>B. Verkoop van materiële vaste activa</b>	<b>0</b>	<b>0</b>	<b>0</b>	<b>0</b>	<b>0</b>	<b>0</b>
1. Gemeenschapsgoederen en bedrijfsmatige materiële vaste activa	0	0	0	0	0	0
a. Terreinen en gebouwen	0	0	0	0	0	0
b. Wegen en andere infrastructuur	0	0	0	0	0	0
c. Roerende goederen	0	0	0	0	0	0
d. Leasing en soortgelijke rechten	0	0	0	0	0	0
e. Erfgoed	0	0	0	0	0	0
2. Andere materiële vaste activa	0	0	0	0	0	0
a. Onroerende goederen	0	0	0	0	0	0
b. Roerende goederen	0	0	0	0	0	0
<b>C. Verkoop van immateriële vaste activa</b>	<b>0</b>	<b>0</b>	<b>0</b>	<b>0</b>	<b>0</b>	<b>0</b>
<b>D. Investeringssubsidies en -schenkingen</b>	<b>0</b>	<b>0</b>	<b>0</b>	<b>0</b>	<b>125.000</b>	<b>0</b>

**PRIO IP-4: Hoeve Vercaemer**  
**ACT-08: Middelen voor uitbouw hoeve Vercamer.**

	Reeds gerealiseerd		Nog te realiseren			Totaal
	Voor MJP	In MJP	Voor MJP	In MJP	Na MJP	
<b>I. UITGAVEN</b>	<b>0</b>	<b>236.847</b>	<b>0</b>	<b>1.001.904</b>	<b>0</b>	<b>1.238.752</b>
<b>A. Investerings in financiële vaste activa</b>	<b>0</b>	<b>0</b>	<b>0</b>	<b>0</b>	<b>0</b>	<b>0</b>
1. Extern verzelfstandigde agentschappen	0	0	0	0	0	0
2. Intergemeentelijke samenwerkingsverbanden en soortgelijke entiteiten	0	0	0	0	0	0
3. OCMW-verenigingen	0	0	0	0	0	0
4. Andere financiële vaste activa	0	0	0	0	0	0
<b>B. Investerings in materiële vaste activa</b>	<b>0</b>	<b>236.847</b>	<b>0</b>	<b>1.001.904</b>	<b>0</b>	<b>1.238.752</b>
1. Gemeenschapsgoederen en bedrijfsmatige materiële vaste activa	0	236.847	0	1.001.904	0	1.238.752
a. Terreinen en gebouwen	0	236.847	0	1.001.904	0	1.238.752
b. Wegen en andere infrastructuur	0	0	0	0	0	0
c. Roerende goederen	0	0	0	0	0	0
d. Leasing en soortgelijke rechten	0	0	0	0	0	0
e. Erfgoed	0	0	0	0	0	0
2. Andere materiële vaste activa	0	0	0	0	0	0
a. Onroerende goederen	0	0	0	0	0	0
b. Roerende goederen	0	0	0	0	0	0
<b>C. Investerings in immateriële vaste activa</b>	<b>0</b>	<b>0</b>	<b>0</b>	<b>0</b>	<b>0</b>	<b>0</b>
<b>D. Toegestane investeringssubsidies</b>	<b>0</b>	<b>0</b>	<b>0</b>	<b>0</b>	<b>0</b>	<b>0</b>
<b>II. ONTVANGSTEN</b>	<b>0</b>	<b>0</b>	<b>0</b>	<b>49.988</b>	<b>0</b>	<b>49.988</b>
<b>A. Verkoop van financiële vaste activa</b>	<b>0</b>	<b>0</b>	<b>0</b>	<b>0</b>	<b>0</b>	<b>0</b>
1. Extern verzelfstandigde agentschappen	0	0	0	0	0	0
2. Intergemeentelijke samenwerkingsverbanden en soortgelijke entiteiten	0	0	0	0	0	0
3. OCMW-verenigingen	0	0	0	0	0	0
4. Andere financiële vaste activa	0	0	0	0	0	0
<b>B. Verkoop van materiële vaste activa</b>	<b>0</b>	<b>0</b>	<b>0</b>	<b>0</b>	<b>0</b>	<b>0</b>
1. Gemeenschapsgoederen en bedrijfsmatige materiële vaste activa	0	0	0	0	0	0
a. Terreinen en gebouwen	0	0	0	0	0	0
b. Wegen en andere infrastructuur	0	0	0	0	0	0
c. Roerende goederen	0	0	0	0	0	0
d. Leasing en soortgelijke rechten	0	0	0	0	0	0
e. Erfgoed	0	0	0	0	0	0
2. Andere materiële vaste activa	0	0	0	0	0	0
a. Onroerende goederen	0	0	0	0	0	0
b. Roerende goederen	0	0	0	0	0	0
<b>C. Verkoop van immateriële vaste activa</b>	<b>0</b>	<b>0</b>	<b>0</b>	<b>0</b>	<b>0</b>	<b>0</b>
<b>D. Investeringssubsidies en -schenkingen</b>	<b>0</b>	<b>0</b>	<b>0</b>	<b>49.988</b>	<b>0</b>	<b>49.988</b>

**PRIO IP-4: Hoeve Vercaemer**

**ACT-08: Middelen voor uitbouw hoeve Vercamer.**

Jaarlijkse transacties

	2020	2021	2022	2023	2024	2025
	Gerealiseerd	Gerealiseerd	Gerealiseerd	Te realiseren	Te realiseren	Te realiseren
<b>I. UITGAVEN</b>	<b>8.500</b>	<b>180.251</b>	<b>48.096</b>	<b>651.904</b>	<b>350.000</b>	<b>0</b>
<b>A. Investerings in financiële vaste activa</b>	<b>0</b>	<b>0</b>	<b>0</b>	<b>0</b>	<b>0</b>	<b>0</b>
1. Extern verzelfstandigde agentschappen	0	0	0	0	0	0
2. Intergemeentelijke samenwerkingsverbanden en soortgelijke entiteiten	0	0	0	0	0	0
3. OCMW-verenigingen	0	0	0	0	0	0
4. Andere financiële vaste activa	0	0	0	0	0	0
<b>B. Investerings in materiële vaste activa</b>	<b>8.500</b>	<b>180.251</b>	<b>48.096</b>	<b>651.904</b>	<b>350.000</b>	<b>0</b>
1. Gemeenschapsgoederen en bedrijfsmatige materiële vaste activa	8.500	180.251	48.096	651.904	350.000	0
a. Terreinen en gebouwen	8.500	180.251	48.096	651.904	350.000	0
b. Wegen en andere infrastructuur	0	0	0	0	0	0
c. Roerende goederen	0	0	0	0	0	0
d. Leasing en soortgelijke rechten	0	0	0	0	0	0
e. Erfgoed	0	0	0	0	0	0
2. Andere materiële vaste activa	0	0	0	0	0	0
a. Onroerende goederen	0	0	0	0	0	0
b. Roerende goederen	0	0	0	0	0	0
<b>C. Investerings in immateriële vaste activa</b>	<b>0</b>	<b>0</b>	<b>0</b>	<b>0</b>	<b>0</b>	<b>0</b>
<b>D. Toegestane investeringssubsidies</b>	<b>0</b>	<b>0</b>	<b>0</b>	<b>0</b>	<b>0</b>	<b>0</b>
<b>II. ONTVANGSTEN</b>	<b>0</b>	<b>0</b>	<b>0</b>	<b>0</b>	<b>49.988</b>	<b>0</b>
<b>A. Verkoop van financiële vaste activa</b>	<b>0</b>	<b>0</b>	<b>0</b>	<b>0</b>	<b>0</b>	<b>0</b>
1. Extern verzelfstandigde agentschappen	0	0	0	0	0	0
2. Intergemeentelijke samenwerkingsverbanden en soortgelijke entiteiten	0	0	0	0	0	0
3. OCMW-verenigingen	0	0	0	0	0	0
4. Andere financiële vaste activa	0	0	0	0	0	0
<b>B. Verkoop van materiële vaste activa</b>	<b>0</b>	<b>0</b>	<b>0</b>	<b>0</b>	<b>0</b>	<b>0</b>
1. Gemeenschapsgoederen en bedrijfsmatige materiële vaste activa	0	0	0	0	0	0
a. Terreinen en gebouwen	0	0	0	0	0	0
b. Wegen en andere infrastructuur	0	0	0	0	0	0
c. Roerende goederen	0	0	0	0	0	0
d. Leasing en soortgelijke rechten	0	0	0	0	0	0
e. Erfgoed	0	0	0	0	0	0
2. Andere materiële vaste activa	0	0	0	0	0	0
a. Onroerende goederen	0	0	0	0	0	0
b. Roerende goederen	0	0	0	0	0	0
<b>C. Verkoop van immateriële vaste activa</b>	<b>0</b>	<b>0</b>	<b>0</b>	<b>0</b>	<b>0</b>	<b>0</b>
<b>D. Investeringssubsidies en -schenkingen</b>	<b>0</b>	<b>0</b>	<b>0</b>	<b>0</b>	<b>49.988</b>	<b>0</b>

**PRIO IP-5: Duurzame renovaties**

**ACT-12: Renovatie gemeentelijk patrimonium in functie van energie-afhankelijkheid.**

	Reeds gerealiseerd		Nog te realiseren			Totaal
	Voor MJP	In MJP	Voor MJP	In MJP	Na MJP	
<b>I. UITGAVEN</b>	<b>0</b>	<b>105.087</b>	<b>0</b>	<b>125.000</b>	<b>0</b>	<b>230.087</b>
<b>A. Investerings in financiële vaste activa</b>	<b>0</b>	<b>0</b>	<b>0</b>	<b>0</b>	<b>0</b>	<b>0</b>
1. Extern verzelfstandigde agentschappen	0	0	0	0	0	0
2. Intergemeentelijke samenwerkingsverbanden en soortgelijke entiteiten	0	0	0	0	0	0
3. OCMW-verenigingen	0	0	0	0	0	0
4. Andere financiële vaste activa	0	0	0	0	0	0
<b>B. Investerings in materiële vaste activa</b>	<b>0</b>	<b>105.087</b>	<b>0</b>	<b>125.000</b>	<b>0</b>	<b>230.087</b>
1. Gemeenschapsgoederen en bedrijfsmatige materiële vaste activa	0	105.087	0	125.000	0	230.087
a. Terreinen en gebouwen	0	105.087	0	125.000	0	230.087
b. Wegen en andere infrastructuur	0	0	0	0	0	0
c. Roerende goederen	0	0	0	0	0	0
d. Leasing en soortgelijke rechten	0	0	0	0	0	0
e. Erfgoed	0	0	0	0	0	0
2. Andere materiële vaste activa	0	0	0	0	0	0
a. Onroerende goederen	0	0	0	0	0	0
b. Roerende goederen	0	0	0	0	0	0
<b>C. Investerings in immateriële vaste activa</b>	<b>0</b>	<b>0</b>	<b>0</b>	<b>0</b>	<b>0</b>	<b>0</b>
<b>D. Toegestane investeringssubsidies</b>	<b>0</b>	<b>0</b>	<b>0</b>	<b>0</b>	<b>0</b>	<b>0</b>
<b>II. ONTVANGSTEN</b>	<b>0</b>	<b>276</b>	<b>0</b>	<b>0</b>	<b>0</b>	<b>276</b>
<b>A. Verkoop van financiële vaste activa</b>	<b>0</b>	<b>0</b>	<b>0</b>	<b>0</b>	<b>0</b>	<b>0</b>
1. Extern verzelfstandigde agentschappen	0	0	0	0	0	0
2. Intergemeentelijke samenwerkingsverbanden en soortgelijke entiteiten	0	0	0	0	0	0
3. OCMW-verenigingen	0	0	0	0	0	0
4. Andere financiële vaste activa	0	0	0	0	0	0
<b>B. Verkoop van materiële vaste activa</b>	<b>0</b>	<b>0</b>	<b>0</b>	<b>0</b>	<b>0</b>	<b>0</b>
1. Gemeenschapsgoederen en bedrijfsmatige materiële vaste activa	0	0	0	0	0	0
a. Terreinen en gebouwen	0	0	0	0	0	0
b. Wegen en andere infrastructuur	0	0	0	0	0	0
c. Roerende goederen	0	0	0	0	0	0
d. Leasing en soortgelijke rechten	0	0	0	0	0	0
e. Erfgoed	0	0	0	0	0	0
2. Andere materiële vaste activa	0	0	0	0	0	0
a. Onroerende goederen	0	0	0	0	0	0
b. Roerende goederen	0	0	0	0	0	0
<b>C. Verkoop van immateriële vaste activa</b>	<b>0</b>	<b>0</b>	<b>0</b>	<b>0</b>	<b>0</b>	<b>0</b>
<b>D. Investeringssubsidies en -schenkingen</b>	<b>0</b>	<b>276</b>	<b>0</b>	<b>0</b>	<b>0</b>	<b>276</b>

## PRIO IP-5: Duurzame renovaties

### ACT-12: Renovatie gemeentelijk patrimonium in functie van energie-afhankelijkheid.

#### Jaarlijkse transacties

	2020	2021	2022	2023	2024	2025
	Gerealiseerd	Gerealiseerd	Gerealiseerd	Te realiseren	Te realiseren	Te realiseren
<b>I. UITGAVEN</b>	<b>1.532</b>	<b>22.585</b>	<b>80.970</b>	<b>125.000</b>	<b>0</b>	<b>0</b>
<b>A. Investerings in financiële vaste activa</b>	<b>0</b>	<b>0</b>	<b>0</b>	<b>0</b>	<b>0</b>	<b>0</b>
1. Extern verzelfstandigde agentschappen	0	0	0	0	0	0
2. Intergemeentelijke samenwerkingsverbanden en soortgelijke entiteiten	0	0	0	0	0	0
3. OCMW-verenigingen	0	0	0	0	0	0
4. Andere financiële vaste activa	0	0	0	0	0	0
<b>B. Investerings in materiële vaste activa</b>	<b>1.532</b>	<b>22.585</b>	<b>80.970</b>	<b>125.000</b>	<b>0</b>	<b>0</b>
1. Gemeenschapsgoederen en bedrijfsmatige materiële vaste activa	1.532	22.585	80.970	125.000	0	0
a. Terreinen en gebouwen	1.532	22.585	80.970	125.000	0	0
b. Wegen en andere infrastructuur	0	0	0	0	0	0
c. Roerende goederen	0	0	0	0	0	0
d. Leasing en soortgelijke rechten	0	0	0	0	0	0
e. Erfgoed	0	0	0	0	0	0
2. Andere materiële vaste activa	0	0	0	0	0	0
a. Onroerende goederen	0	0	0	0	0	0
b. Roerende goederen	0	0	0	0	0	0
<b>C. Investerings in immateriële vaste activa</b>	<b>0</b>	<b>0</b>	<b>0</b>	<b>0</b>	<b>0</b>	<b>0</b>
<b>D. Toegestane investeringssubsidies</b>	<b>0</b>	<b>0</b>	<b>0</b>	<b>0</b>	<b>0</b>	<b>0</b>
<b>II. ONTVANGSTEN</b>	<b>0</b>	<b>0</b>	<b>276</b>	<b>0</b>	<b>0</b>	<b>0</b>
<b>A. Verkoop van financiële vaste activa</b>	<b>0</b>	<b>0</b>	<b>0</b>	<b>0</b>	<b>0</b>	<b>0</b>
1. Extern verzelfstandigde agentschappen	0	0	0	0	0	0
2. Intergemeentelijke samenwerkingsverbanden en soortgelijke entiteiten	0	0	0	0	0	0
3. OCMW-verenigingen	0	0	0	0	0	0
4. Andere financiële vaste activa	0	0	0	0	0	0
<b>B. Verkoop van materiële vaste activa</b>	<b>0</b>	<b>0</b>	<b>0</b>	<b>0</b>	<b>0</b>	<b>0</b>
1. Gemeenschapsgoederen en bedrijfsmatige materiële vaste activa	0	0	0	0	0	0
a. Terreinen en gebouwen	0	0	0	0	0	0
b. Wegen en andere infrastructuur	0	0	0	0	0	0
c. Roerende goederen	0	0	0	0	0	0
d. Leasing en soortgelijke rechten	0	0	0	0	0	0
e. Erfgoed	0	0	0	0	0	0
2. Andere materiële vaste activa	0	0	0	0	0	0
a. Onroerende goederen	0	0	0	0	0	0
b. Roerende goederen	0	0	0	0	0	0
<b>C. Verkoop van immateriële vaste activa</b>	<b>0</b>	<b>0</b>	<b>0</b>	<b>0</b>	<b>0</b>	<b>0</b>
<b>D. Investeringssubsidies en -schenkingen</b>	<b>0</b>	<b>0</b>	<b>276</b>	<b>0</b>	<b>0</b>	<b>0</b>



**PRIO IP-6: Investeren in culturele infrastructuur.**

**ACT-33: Investeren in culturele infrastructuur.**

	Reeds gerealiseerd		Nog te realiseren			Totaal
	Voor MJP	In MJP	Voor MJP	In MJP	Na MJP	
<b>I. UITGAVEN</b>	<b>0</b>	<b>65.764</b>	<b>0</b>	<b>49.431</b>	<b>0</b>	<b>115.196</b>
<b>A. Investerings in financiële vaste activa</b>	<b>0</b>	<b>0</b>	<b>0</b>	<b>0</b>	<b>0</b>	<b>0</b>
1. Extern verzelfstandigde agentschappen	0	0	0	0	0	0
2. Intergemeentelijke samenwerkingsverbanden en soortgelijke entiteiten	0	0	0	0	0	0
3. OCMW-verenigingen	0	0	0	0	0	0
4. Andere financiële vaste activa	0	0	0	0	0	0
<b>B. Investerings in materiële vaste activa</b>	<b>0</b>	<b>65.764</b>	<b>0</b>	<b>49.431</b>	<b>0</b>	<b>115.196</b>
1. Gemeenschapsgoederen en bedrijfsmatige materiële vaste activa	0	65.764	0	49.431	0	115.196
a. Terreinen en gebouwen	0	10.808	0	21.832	0	32.640
b. Wegen en andere infrastructuur	0	0	0	0	0	0
c. Roerende goederen	0	54.956	0	27.599	0	82.555
d. Leasing en soortgelijke rechten	0	0	0	0	0	0
e. Erfgoed	0	0	0	0	0	0
2. Andere materiële vaste activa	0	0	0	0	0	0
a. Onroerende goederen	0	0	0	0	0	0
b. Roerende goederen	0	0	0	0	0	0
<b>C. Investerings in immateriële vaste activa</b>	<b>0</b>	<b>0</b>	<b>0</b>	<b>0</b>	<b>0</b>	<b>0</b>
<b>D. Toegestane investeringssubsidies</b>	<b>0</b>	<b>0</b>	<b>0</b>	<b>0</b>	<b>0</b>	<b>0</b>
<b>II. ONTVANGSTEN</b>	<b>0</b>	<b>0</b>	<b>0</b>	<b>0</b>	<b>0</b>	<b>0</b>
<b>A. Verkoop van financiële vaste activa</b>	<b>0</b>	<b>0</b>	<b>0</b>	<b>0</b>	<b>0</b>	<b>0</b>
1. Extern verzelfstandigde agentschappen	0	0	0	0	0	0
2. Intergemeentelijke samenwerkingsverbanden en soortgelijke entiteiten	0	0	0	0	0	0
3. OCMW-verenigingen	0	0	0	0	0	0
4. Andere financiële vaste activa	0	0	0	0	0	0
<b>B. Verkoop van materiële vaste activa</b>	<b>0</b>	<b>0</b>	<b>0</b>	<b>0</b>	<b>0</b>	<b>0</b>
1. Gemeenschapsgoederen en bedrijfsmatige materiële vaste activa	0	0	0	0	0	0
a. Terreinen en gebouwen	0	0	0	0	0	0
b. Wegen en andere infrastructuur	0	0	0	0	0	0
c. Roerende goederen	0	0	0	0	0	0
d. Leasing en soortgelijke rechten	0	0	0	0	0	0
e. Erfgoed	0	0	0	0	0	0
2. Andere materiële vaste activa	0	0	0	0	0	0
a. Onroerende goederen	0	0	0	0	0	0
b. Roerende goederen	0	0	0	0	0	0
<b>C. Verkoop van immateriële vaste activa</b>	<b>0</b>	<b>0</b>	<b>0</b>	<b>0</b>	<b>0</b>	<b>0</b>
<b>D. Investeringssubsidies en -schenkingen</b>	<b>0</b>	<b>0</b>	<b>0</b>	<b>0</b>	<b>0</b>	<b>0</b>

**PRIO IP-6: Investeren in culturele infrastructuur.**

**ACT-33: Investeren in culturele infrastructuur.**

Jaarlijkse transacties

	2020	2021	2022	2023	2024	2025
	Gerealiseerd	Gerealiseerd	Gerealiseerd	Te realiseren	Te realiseren	Te realiseren
<b>I. UITGAVEN</b>	<b>24.705</b>	<b>29.490</b>	<b>11.569</b>	<b>33.431</b>	<b>8.000</b>	<b>8.000</b>
<b>A. Investerings in financiële vaste activa</b>	<b>0</b>	<b>0</b>	<b>0</b>	<b>0</b>	<b>0</b>	<b>0</b>
1. Extern verzelfstandigde agentschappen	0	0	0	0	0	0
2. Intergemeentelijke samenwerkingsverbanden en soortgelijke entiteiten	0	0	0	0	0	0
3. OCMW-verenigingen	0	0	0	0	0	0
4. Andere financiële vaste activa	0	0	0	0	0	0
<b>B. Investerings in materiële vaste activa</b>	<b>24.705</b>	<b>29.490</b>	<b>11.569</b>	<b>33.431</b>	<b>8.000</b>	<b>8.000</b>
1. Gemeenschapsgoederen en bedrijfsmatige materiële vaste activa	24.705	29.490	11.569	33.431	8.000	8.000
a. Terreinen en gebouwen	0	6.640	4.168	21.832	0	0
b. Wegen en andere infrastructuur	0	0	0	0	0	0
c. Roerende goederen	24.705	22.850	7.401	11.599	8.000	8.000
d. Leasing en soortgelijke rechten	0	0	0	0	0	0
e. Erfgoed	0	0	0	0	0	0
2. Andere materiële vaste activa	0	0	0	0	0	0
a. Onroerende goederen	0	0	0	0	0	0
b. Roerende goederen	0	0	0	0	0	0
<b>C. Investerings in immateriële vaste activa</b>	<b>0</b>	<b>0</b>	<b>0</b>	<b>0</b>	<b>0</b>	<b>0</b>
<b>D. Toegestane investeringssubsidies</b>	<b>0</b>	<b>0</b>	<b>0</b>	<b>0</b>	<b>0</b>	<b>0</b>
<b>II. ONTVANGSTEN</b>	<b>0</b>	<b>0</b>	<b>0</b>	<b>0</b>	<b>0</b>	<b>0</b>
<b>A. Verkoop van financiële vaste activa</b>	<b>0</b>	<b>0</b>	<b>0</b>	<b>0</b>	<b>0</b>	<b>0</b>
1. Extern verzelfstandigde agentschappen	0	0	0	0	0	0
2. Intergemeentelijke samenwerkingsverbanden en soortgelijke entiteiten	0	0	0	0	0	0
3. OCMW-verenigingen	0	0	0	0	0	0
4. Andere financiële vaste activa	0	0	0	0	0	0
<b>B. Verkoop van materiële vaste activa</b>	<b>0</b>	<b>0</b>	<b>0</b>	<b>0</b>	<b>0</b>	<b>0</b>
1. Gemeenschapsgoederen en bedrijfsmatige materiële vaste activa	0	0	0	0	0	0
a. Terreinen en gebouwen	0	0	0	0	0	0
b. Wegen en andere infrastructuur	0	0	0	0	0	0
c. Roerende goederen	0	0	0	0	0	0
d. Leasing en soortgelijke rechten	0	0	0	0	0	0
e. Erfgoed	0	0	0	0	0	0
2. Andere materiële vaste activa	0	0	0	0	0	0
a. Onroerende goederen	0	0	0	0	0	0
b. Roerende goederen	0	0	0	0	0	0
<b>C. Verkoop van immateriële vaste activa</b>	<b>0</b>	<b>0</b>	<b>0</b>	<b>0</b>	<b>0</b>	<b>0</b>
<b>D. Investeringssubsidies en -schenkingen</b>	<b>0</b>	<b>0</b>	<b>0</b>	<b>0</b>	<b>0</b>	<b>0</b>

**PRIO IP-7: Vergroening wagenpark**  
**ACT-11: Vergroening wagenpark.**

	Reeds gerealiseerd		Nog te realiseren			Totaal
	Voor MJP	In MJP	Voor MJP	In MJP	Na MJP	
<b>I. UITGAVEN</b>	<b>0</b>	<b>123.195</b>	<b>0</b>	<b>0</b>	<b>0</b>	<b>123.195</b>
<b>A. Investerings in financiële vaste activa</b>	<b>0</b>	<b>0</b>	<b>0</b>	<b>0</b>	<b>0</b>	<b>0</b>
1. Extern verzelfstandigde agentschappen	0	0	0	0	0	0
2. Intergemeentelijke samenwerkingsverbanden en soortgelijke entiteiten	0	0	0	0	0	0
3. OCMW-verenigingen	0	0	0	0	0	0
4. Andere financiële vaste activa	0	0	0	0	0	0
<b>B. Investerings in materiële vaste activa</b>	<b>0</b>	<b>123.195</b>	<b>0</b>	<b>0</b>	<b>0</b>	<b>123.195</b>
1. Gemeenschapsgoederen en bedrijfsmatige materiële vaste activa	0	123.195	0	0	0	123.195
a. Terreinen en gebouwen	0	0	0	0	0	0
b. Wegen en andere infrastructuur	0	0	0	0	0	0
c. Roerende goederen	0	123.195	0	0	0	123.195
d. Leasing en soortgelijke rechten	0	0	0	0	0	0
e. Erfgoed	0	0	0	0	0	0
2. Andere materiële vaste activa	0	0	0	0	0	0
a. Onroerende goederen	0	0	0	0	0	0
b. Roerende goederen	0	0	0	0	0	0
<b>C. Investerings in immateriële vaste activa</b>	<b>0</b>	<b>0</b>	<b>0</b>	<b>0</b>	<b>0</b>	<b>0</b>
<b>D. Toegestane investeringssubsidies</b>	<b>0</b>	<b>0</b>	<b>0</b>	<b>0</b>	<b>0</b>	<b>0</b>
<b>II. ONTVANGSTEN</b>	<b>0</b>	<b>14.324</b>	<b>0</b>	<b>0</b>	<b>0</b>	<b>14.324</b>
<b>A. Verkoop van financiële vaste activa</b>	<b>0</b>	<b>0</b>	<b>0</b>	<b>0</b>	<b>0</b>	<b>0</b>
1. Extern verzelfstandigde agentschappen	0	0	0	0	0	0
2. Intergemeentelijke samenwerkingsverbanden en soortgelijke entiteiten	0	0	0	0	0	0
3. OCMW-verenigingen	0	0	0	0	0	0
4. Andere financiële vaste activa	0	0	0	0	0	0
<b>B. Verkoop van materiële vaste activa</b>	<b>0</b>	<b>2.000</b>	<b>0</b>	<b>0</b>	<b>0</b>	<b>2.000</b>
1. Gemeenschapsgoederen en bedrijfsmatige materiële vaste activa	0	2.000	0	0	0	2.000
a. Terreinen en gebouwen	0	0	0	0	0	0
b. Wegen en andere infrastructuur	0	0	0	0	0	0
c. Roerende goederen	0	2.000	0	0	0	2.000
d. Leasing en soortgelijke rechten	0	0	0	0	0	0
e. Erfgoed	0	0	0	0	0	0
2. Andere materiële vaste activa	0	0	0	0	0	0
a. Onroerende goederen	0	0	0	0	0	0
b. Roerende goederen	0	0	0	0	0	0
<b>C. Verkoop van immateriële vaste activa</b>	<b>0</b>	<b>0</b>	<b>0</b>	<b>0</b>	<b>0</b>	<b>0</b>
<b>D. Investeringssubsidies en -schenkingen</b>	<b>0</b>	<b>12.324</b>	<b>0</b>	<b>0</b>	<b>0</b>	<b>12.324</b>

**PRIO IP-7: Vergroening wagenpark**

**ACT-11: Vergroening wagenpark.**

Jaarlijkse transacties

	2020	2021	2022	2023	2024	2025
	Gerealiseerd	Gerealiseerd	Gerealiseerd	Te realiseren	Te realiseren	Te realiseren
<b>I. UITGAVEN</b>	<b>27.853</b>	<b>62.281</b>	<b>33.061</b>	<b>0</b>	<b>0</b>	<b>0</b>
<b>A. Investerings in financiële vaste activa</b>	<b>0</b>	<b>0</b>	<b>0</b>	<b>0</b>	<b>0</b>	<b>0</b>
1. Extern verzelfstandigde agentschappen	0	0	0	0	0	0
2. Intergemeentelijke samenwerkingsverbanden en soortgelijke entiteiten	0	0	0	0	0	0
3. OCMW-verenigingen	0	0	0	0	0	0
4. Andere financiële vaste activa	0	0	0	0	0	0
<b>B. Investerings in materiële vaste activa</b>	<b>27.853</b>	<b>62.281</b>	<b>33.061</b>	<b>0</b>	<b>0</b>	<b>0</b>
1. Gemeenschapsgoederen en bedrijfsmatige materiële vaste activa	27.853	62.281	33.061	0	0	0
a. Terreinen en gebouwen	0	0	0	0	0	0
b. Wegen en andere infrastructuur	0	0	0	0	0	0
c. Roerende goederen	27.853	62.281	33.061	0	0	0
d. Leasing en soortgelijke rechten	0	0	0	0	0	0
e. Erfgoed	0	0	0	0	0	0
2. Andere materiële vaste activa	0	0	0	0	0	0
a. Onroerende goederen	0	0	0	0	0	0
b. Roerende goederen	0	0	0	0	0	0
<b>C. Investerings in immateriële vaste activa</b>	<b>0</b>	<b>0</b>	<b>0</b>	<b>0</b>	<b>0</b>	<b>0</b>
<b>D. Toegestane investeringssubsidies</b>	<b>0</b>	<b>0</b>	<b>0</b>	<b>0</b>	<b>0</b>	<b>0</b>
<b>II. ONTVANGSTEN</b>	<b>0</b>	<b>7.275</b>	<b>7.049</b>	<b>0</b>	<b>0</b>	<b>0</b>
<b>A. Verkoop van financiële vaste activa</b>	<b>0</b>	<b>0</b>	<b>0</b>	<b>0</b>	<b>0</b>	<b>0</b>
1. Extern verzelfstandigde agentschappen	0	0	0	0	0	0
2. Intergemeentelijke samenwerkingsverbanden en soortgelijke entiteiten	0	0	0	0	0	0
3. OCMW-verenigingen	0	0	0	0	0	0
4. Andere financiële vaste activa	0	0	0	0	0	0
<b>B. Verkoop van materiële vaste activa</b>	<b>0</b>	<b>1.500</b>	<b>500</b>	<b>0</b>	<b>0</b>	<b>0</b>
1. Gemeenschapsgoederen en bedrijfsmatige materiële vaste activa	0	1.500	500	0	0	0
a. Terreinen en gebouwen	0	0	0	0	0	0
b. Wegen en andere infrastructuur	0	0	0	0	0	0
c. Roerende goederen	0	1.500	500	0	0	0
d. Leasing en soortgelijke rechten	0	0	0	0	0	0
e. Erfgoed	0	0	0	0	0	0
2. Andere materiële vaste activa	0	0	0	0	0	0
a. Onroerende goederen	0	0	0	0	0	0
b. Roerende goederen	0	0	0	0	0	0
<b>C. Verkoop van immateriële vaste activa</b>	<b>0</b>	<b>0</b>	<b>0</b>	<b>0</b>	<b>0</b>	<b>0</b>
<b>D. Investeringssubsidies en -schenkingen</b>	<b>0</b>	<b>5.775</b>	<b>6.549</b>	<b>0</b>	<b>0</b>	<b>0</b>

**PRIO IP-8: Vervangen van de openbare verlichting door LED**  
**ACT-09: Ombouw openbare verlichting naar LED.**

	Reeds gerealiseerd		Nog te realiseren			Totaal
	Voor MJP	In MJP	Voor MJP	In MJP	Na MJP	
<b>I. UITGAVEN</b>	<b>0</b>	<b>867.873</b>	<b>0</b>	<b>384.493</b>	<b>0</b>	<b>1.252.366</b>
<b>A. Investerings in financiële vaste activa</b>	<b>0</b>	<b>260.825</b>	<b>0</b>	<b>0</b>	<b>0</b>	<b>260.825</b>
1. Extern verzelfstandigde agentschappen	0	0	0	0	0	0
2. Intergemeentelijke samenwerkingsverbanden en soortgelijke entiteiten	0	260.825	0	0	0	260.825
3. OCMW-verenigingen	0	0	0	0	0	0
4. Andere financiële vaste activa	0	0	0	0	0	0
<b>B. Investerings in materiële vaste activa</b>	<b>0</b>	<b>607.048</b>	<b>0</b>	<b>384.493</b>	<b>0</b>	<b>991.541</b>
1. Gemeenschapsgoederen en bedrijfsmatige materiële vaste activa	0	607.048	0	384.493	0	991.541
a. Terreinen en gebouwen	0	0	0	0	0	0
b. Wegen en andere infrastructuur	0	88.834	0	34.000	0	122.834
c. Roerende goederen	0	0	0	0	0	0
d. Leasing en soortgelijke rechten	0	518.214	0	350.493	0	868.707
e. Erfgoed	0	0	0	0	0	0
2. Andere materiële vaste activa	0	0	0	0	0	0
a. Onroerende goederen	0	0	0	0	0	0
b. Roerende goederen	0	0	0	0	0	0
<b>C. Investerings in immateriële vaste activa</b>	<b>0</b>	<b>0</b>	<b>0</b>	<b>0</b>	<b>0</b>	<b>0</b>
<b>D. Toegestane investeringssubsidies</b>	<b>0</b>	<b>0</b>	<b>0</b>	<b>0</b>	<b>0</b>	<b>0</b>
<b>II. ONTVANGSTEN</b>	<b>0</b>	<b>412.998</b>	<b>0</b>	<b>65.205</b>	<b>0</b>	<b>478.203</b>
<b>A. Verkoop van financiële vaste activa</b>	<b>0</b>	<b>65.206</b>	<b>0</b>	<b>65.205</b>	<b>0</b>	<b>130.411</b>
1. Extern verzelfstandigde agentschappen	0	0	0	0	0	0
2. Intergemeentelijke samenwerkingsverbanden en soortgelijke entiteiten	0	65.206	0	65.205	0	130.411
3. OCMW-verenigingen	0	0	0	0	0	0
4. Andere financiële vaste activa	0	0	0	0	0	0
<b>B. Verkoop van materiële vaste activa</b>	<b>0</b>	<b>347.792</b>	<b>0</b>	<b>0</b>	<b>0</b>	<b>347.792</b>
1. Gemeenschapsgoederen en bedrijfsmatige materiële vaste activa	0	347.792	0	0	0	347.792
a. Terreinen en gebouwen	0	0	0	0	0	0
b. Wegen en andere infrastructuur	0	347.792	0	0	0	347.792
c. Roerende goederen	0	0	0	0	0	0
d. Leasing en soortgelijke rechten	0	0	0	0	0	0
e. Erfgoed	0	0	0	0	0	0
2. Andere materiële vaste activa	0	0	0	0	0	0
a. Onroerende goederen	0	0	0	0	0	0
b. Roerende goederen	0	0	0	0	0	0
<b>C. Verkoop van immateriële vaste activa</b>	<b>0</b>	<b>0</b>	<b>0</b>	<b>0</b>	<b>0</b>	<b>0</b>
<b>D. Investeringssubsidies en -schenkingen</b>	<b>0</b>	<b>0</b>	<b>0</b>	<b>0</b>	<b>0</b>	<b>0</b>

## PRIO IP-8: Vervangen van de openbare verlichting door LED

### ACT-09: Ombouw openbare verlichting naar LED.

#### Jaarlijkse transacties

	2020	2021	2022	2023	2024	2025
	Gerealiseerd	Gerealiseerd	Gerealiseerd	Te realiseren	Te realiseren	Te realiseren
<b>I. UITGAVEN</b>	<b>617.740</b>	<b>82.083</b>	<b>168.050</b>	<b>155.077</b>	<b>114.708</b>	<b>114.708</b>
<b>A. Investerings in financiële vaste activa</b>	<b>260.825</b>	<b>0</b>	<b>0</b>	<b>0</b>	<b>0</b>	<b>0</b>
1. Extern verzelfstandigde agentschappen	0	0	0	0	0	0
2. Intergemeentelijke samenwerkingsverbanden en soortgelijke entiteiten	260.825	0	0	0	0	0
3. OCMW-verenigingen	0	0	0	0	0	0
4. Andere financiële vaste activa	0	0	0	0	0	0
<b>B. Investerings in materiële vaste activa</b>	<b>356.915</b>	<b>82.083</b>	<b>168.050</b>	<b>155.077</b>	<b>114.708</b>	<b>114.708</b>
1. Gemeenschapsgoederen en bedrijfsmatige materiële vaste activa	356.915	82.083	168.050	155.077	114.708	114.708
a. Terreinen en gebouwen	0	0	0	0	0	0
b. Wegen en andere infrastructuur	9.123	0	79.711	24.000	5.000	5.000
c. Roerende goederen	0	0	0	0	0	0
d. Leasing en soortgelijke rechten	347.792	82.083	88.339	131.077	109.708	109.708
e. Erfgoed	0	0	0	0	0	0
2. Andere materiële vaste activa	0	0	0	0	0	0
a. Onroerende goederen	0	0	0	0	0	0
b. Roerende goederen	0	0	0	0	0	0
<b>C. Investerings in immateriële vaste activa</b>	<b>0</b>	<b>0</b>	<b>0</b>	<b>0</b>	<b>0</b>	<b>0</b>
<b>D. Toegestane investeringssubsidies</b>	<b>0</b>	<b>0</b>	<b>0</b>	<b>0</b>	<b>0</b>	<b>0</b>
<b>II. ONTVANGSTEN</b>	<b>369.527</b>	<b>21.735</b>	<b>21.735</b>	<b>21.735</b>	<b>21.735</b>	<b>21.735</b>
<b>A. Verkoop van financiële vaste activa</b>	<b>21.735</b>	<b>21.735</b>	<b>21.735</b>	<b>21.735</b>	<b>21.735</b>	<b>21.735</b>
1. Extern verzelfstandigde agentschappen	0	0	0	0	0	0
2. Intergemeentelijke samenwerkingsverbanden en soortgelijke entiteiten	21.735	21.735	21.735	21.735	21.735	21.735
3. OCMW-verenigingen	0	0	0	0	0	0
4. Andere financiële vaste activa	0	0	0	0	0	0
<b>B. Verkoop van materiële vaste activa</b>	<b>347.792</b>	<b>0</b>	<b>0</b>	<b>0</b>	<b>0</b>	<b>0</b>
1. Gemeenschapsgoederen en bedrijfsmatige materiële vaste activa	347.792	0	0	0	0	0
a. Terreinen en gebouwen	0	0	0	0	0	0
b. Wegen en andere infrastructuur	347.792	0	0	0	0	0
c. Roerende goederen	0	0	0	0	0	0
d. Leasing en soortgelijke rechten	0	0	0	0	0	0
e. Erfgoed	0	0	0	0	0	0
2. Andere materiële vaste activa	0	0	0	0	0	0
a. Onroerende goederen	0	0	0	0	0	0
b. Roerende goederen	0	0	0	0	0	0
<b>C. Verkoop van immateriële vaste activa</b>	<b>0</b>	<b>0</b>	<b>0</b>	<b>0</b>	<b>0</b>	<b>0</b>
<b>D. Investeringssubsidies en -schenkingen</b>	<b>0</b>	<b>0</b>	<b>0</b>	<b>0</b>	<b>0</b>	<b>0</b>

**PRIO IP-9: Dienstfietsen**  
**ACT-10: Investeren in dienstfietsen.**

	Reeds gerealiseerd		Nog te realiseren			Totaal
	Voor MJP	In MJP	Voor MJP	In MJP	Na MJP	
<b>I. UITGAVEN</b>	<b>0</b>	<b>19.337</b>	<b>0</b>	<b>0</b>	<b>0</b>	<b>19.337</b>
<b>A. Investerings in financiële vaste activa</b>	<b>0</b>	<b>0</b>	<b>0</b>	<b>0</b>	<b>0</b>	<b>0</b>
1. Extern verzelfstandigde agentschappen	0	0	0	0	0	0
2. Intergemeentelijke samenwerkingsverbanden en soortgelijke entiteiten	0	0	0	0	0	0
3. OCMW-verenigingen	0	0	0	0	0	0
4. Andere financiële vaste activa	0	0	0	0	0	0
<b>B. Investerings in materiële vaste activa</b>	<b>0</b>	<b>19.337</b>	<b>0</b>	<b>0</b>	<b>0</b>	<b>19.337</b>
1. Gemeenschapsgoederen en bedrijfsmatige materiële vaste activa	0	19.337	0	0	0	19.337
a. Terreinen en gebouwen	0	0	0	0	0	0
b. Wegen en andere infrastructuur	0	0	0	0	0	0
c. Roerende goederen	0	19.337	0	0	0	19.337
d. Leasing en soortgelijke rechten	0	0	0	0	0	0
e. Erfgoed	0	0	0	0	0	0
2. Andere materiële vaste activa	0	0	0	0	0	0
a. Onroerende goederen	0	0	0	0	0	0
b. Roerende goederen	0	0	0	0	0	0
<b>C. Investerings in immateriële vaste activa</b>	<b>0</b>	<b>0</b>	<b>0</b>	<b>0</b>	<b>0</b>	<b>0</b>
<b>D. Toegestane investeringssubsidies</b>	<b>0</b>	<b>0</b>	<b>0</b>	<b>0</b>	<b>0</b>	<b>0</b>
<b>II. ONTVANGSTEN</b>	<b>0</b>	<b>3.867</b>	<b>0</b>	<b>0</b>	<b>0</b>	<b>3.867</b>
<b>A. Verkoop van financiële vaste activa</b>	<b>0</b>	<b>0</b>	<b>0</b>	<b>0</b>	<b>0</b>	<b>0</b>
1. Extern verzelfstandigde agentschappen	0	0	0	0	0	0
2. Intergemeentelijke samenwerkingsverbanden en soortgelijke entiteiten	0	0	0	0	0	0
3. OCMW-verenigingen	0	0	0	0	0	0
4. Andere financiële vaste activa	0	0	0	0	0	0
<b>B. Verkoop van materiële vaste activa</b>	<b>0</b>	<b>0</b>	<b>0</b>	<b>0</b>	<b>0</b>	<b>0</b>
1. Gemeenschapsgoederen en bedrijfsmatige materiële vaste activa	0	0	0	0	0	0
a. Terreinen en gebouwen	0	0	0	0	0	0
b. Wegen en andere infrastructuur	0	0	0	0	0	0
c. Roerende goederen	0	0	0	0	0	0
d. Leasing en soortgelijke rechten	0	0	0	0	0	0
e. Erfgoed	0	0	0	0	0	0
2. Andere materiële vaste activa	0	0	0	0	0	0
a. Onroerende goederen	0	0	0	0	0	0
b. Roerende goederen	0	0	0	0	0	0
<b>C. Verkoop van immateriële vaste activa</b>	<b>0</b>	<b>0</b>	<b>0</b>	<b>0</b>	<b>0</b>	<b>0</b>
<b>D. Investeringssubsidies en -schenkingen</b>	<b>0</b>	<b>3.867</b>	<b>0</b>	<b>0</b>	<b>0</b>	<b>3.867</b>

**PRIO IP-9: Dienstfietsen**  
**ACT-10: Investeren in dienstfietsen.**

Jaarlijkse transacties

	2020	2021	2022	2023	2024	2025
	Gerealiseerd	Gerealiseerd	Gerealiseerd	Te realiseren	Te realiseren	Te realiseren
<b>I. UITGAVEN</b>	<b>0</b>	<b>12.522</b>	<b>6.815</b>	<b>0</b>	<b>0</b>	<b>0</b>
<b>A. Investerings in financiële vaste activa</b>	<b>0</b>	<b>0</b>	<b>0</b>	<b>0</b>	<b>0</b>	<b>0</b>
1. Extern verzelfstandigde agentschappen	0	0	0	0	0	0
2. Intergemeentelijke samenwerkingsverbanden en soortgelijke entiteiten	0	0	0	0	0	0
3. OCMW-verenigingen	0	0	0	0	0	0
4. Andere financiële vaste activa	0	0	0	0	0	0
<b>B. Investerings in materiële vaste activa</b>	<b>0</b>	<b>12.522</b>	<b>6.815</b>	<b>0</b>	<b>0</b>	<b>0</b>
1. Gemeenschapsgoederen en bedrijfsmatige materiële vaste activa	0	12.522	6.815	0	0	0
a. Terreinen en gebouwen	0	0	0	0	0	0
b. Wegen en andere infrastructuur	0	0	0	0	0	0
c. Roerende goederen	0	12.522	6.815	0	0	0
d. Leasing en soortgelijke rechten	0	0	0	0	0	0
e. Erfgoed	0	0	0	0	0	0
2. Andere materiële vaste activa	0	0	0	0	0	0
a. Onroerende goederen	0	0	0	0	0	0
b. Roerende goederen	0	0	0	0	0	0
<b>C. Investerings in immateriële vaste activa</b>	<b>0</b>	<b>0</b>	<b>0</b>	<b>0</b>	<b>0</b>	<b>0</b>
<b>D. Toegestane investeringssubsidies</b>	<b>0</b>	<b>0</b>	<b>0</b>	<b>0</b>	<b>0</b>	<b>0</b>
<b>II. ONTVANGSTEN</b>	<b>0</b>	<b>2.504</b>	<b>1.363</b>	<b>0</b>	<b>0</b>	<b>0</b>
<b>A. Verkoop van financiële vaste activa</b>	<b>0</b>	<b>0</b>	<b>0</b>	<b>0</b>	<b>0</b>	<b>0</b>
1. Extern verzelfstandigde agentschappen	0	0	0	0	0	0
2. Intergemeentelijke samenwerkingsverbanden en soortgelijke entiteiten	0	0	0	0	0	0
3. OCMW-verenigingen	0	0	0	0	0	0
4. Andere financiële vaste activa	0	0	0	0	0	0
<b>B. Verkoop van materiële vaste activa</b>	<b>0</b>	<b>0</b>	<b>0</b>	<b>0</b>	<b>0</b>	<b>0</b>
1. Gemeenschapsgoederen en bedrijfsmatige materiële vaste activa	0	0	0	0	0	0
a. Terreinen en gebouwen	0	0	0	0	0	0
b. Wegen en andere infrastructuur	0	0	0	0	0	0
c. Roerende goederen	0	0	0	0	0	0
d. Leasing en soortgelijke rechten	0	0	0	0	0	0
e. Erfgoed	0	0	0	0	0	0
2. Andere materiële vaste activa	0	0	0	0	0	0
a. Onroerende goederen	0	0	0	0	0	0
b. Roerende goederen	0	0	0	0	0	0
<b>C. Verkoop van immateriële vaste activa</b>	<b>0</b>	<b>0</b>	<b>0</b>	<b>0</b>	<b>0</b>	<b>0</b>
<b>D. Investeringssubsidies en -schenkingen</b>	<b>0</b>	<b>2.504</b>	<b>1.363</b>	<b>0</b>	<b>0</b>	<b>0</b>



**PRIO IP-10: Verkeerssignalisatie**  
**ACT-18: Aankoop verkeerssignalisatie.**

	Reeds gerealiseerd		Nog te realiseren			Totaal
	Voor MJP	In MJP	Voor MJP	In MJP	Na MJP	
<b>I. UITGAVEN</b>	<b>0</b>	<b>64.303</b>	<b>0</b>	<b>26.452</b>	<b>0</b>	<b>90.755</b>
<b>A. Investerings in financiële vaste activa</b>	<b>0</b>	<b>0</b>	<b>0</b>	<b>0</b>	<b>0</b>	<b>0</b>
1. Extern verzelfstandigde agentschappen	0	0	0	0	0	0
2. Intergemeentelijke samenwerkingsverbanden en soortgelijke entiteiten	0	0	0	0	0	0
3. OCMW-verenigingen	0	0	0	0	0	0
4. Andere financiële vaste activa	0	0	0	0	0	0
<b>B. Investerings in materiële vaste activa</b>	<b>0</b>	<b>64.303</b>	<b>0</b>	<b>26.452</b>	<b>0</b>	<b>90.755</b>
1. Gemeenschapsgoederen en bedrijfsmatige materiële vaste activa	0	64.303	0	26.452	0	90.755
a. Terreinen en gebouwen	0	0	0	0	0	0
b. Wegen en andere infrastructuur	0	0	0	0	0	0
c. Roerende goederen	0	64.303	0	26.452	0	90.755
d. Leasing en soortgelijke rechten	0	0	0	0	0	0
e. Erfgoed	0	0	0	0	0	0
2. Andere materiële vaste activa	0	0	0	0	0	0
a. Onroerende goederen	0	0	0	0	0	0
b. Roerende goederen	0	0	0	0	0	0
<b>C. Investerings in immateriële vaste activa</b>	<b>0</b>	<b>0</b>	<b>0</b>	<b>0</b>	<b>0</b>	<b>0</b>
<b>D. Toegestane investeringssubsidies</b>	<b>0</b>	<b>0</b>	<b>0</b>	<b>0</b>	<b>0</b>	<b>0</b>
<b>II. ONTVANGSTEN</b>	<b>0</b>	<b>53.831</b>	<b>0</b>	<b>3.153</b>	<b>0</b>	<b>56.984</b>
<b>A. Verkoop van financiële vaste activa</b>	<b>0</b>	<b>0</b>	<b>0</b>	<b>0</b>	<b>0</b>	<b>0</b>
1. Extern verzelfstandigde agentschappen	0	0	0	0	0	0
2. Intergemeentelijke samenwerkingsverbanden en soortgelijke entiteiten	0	0	0	0	0	0
3. OCMW-verenigingen	0	0	0	0	0	0
4. Andere financiële vaste activa	0	0	0	0	0	0
<b>B. Verkoop van materiële vaste activa</b>	<b>0</b>	<b>0</b>	<b>0</b>	<b>0</b>	<b>0</b>	<b>0</b>
1. Gemeenschapsgoederen en bedrijfsmatige materiële vaste activa	0	0	0	0	0	0
a. Terreinen en gebouwen	0	0	0	0	0	0
b. Wegen en andere infrastructuur	0	0	0	0	0	0
c. Roerende goederen	0	0	0	0	0	0
d. Leasing en soortgelijke rechten	0	0	0	0	0	0
e. Erfgoed	0	0	0	0	0	0
2. Andere materiële vaste activa	0	0	0	0	0	0
a. Onroerende goederen	0	0	0	0	0	0
b. Roerende goederen	0	0	0	0	0	0
<b>C. Verkoop van immateriële vaste activa</b>	<b>0</b>	<b>0</b>	<b>0</b>	<b>0</b>	<b>0</b>	<b>0</b>
<b>D. Investeringssubsidies en -schenkingen</b>	<b>0</b>	<b>53.831</b>	<b>0</b>	<b>3.153</b>	<b>0</b>	<b>56.984</b>

**PRIO IP-10: Verkeerssignalisatie**  
**ACT-18: Aankoop verkeerssignalisatie.**

Jaarlijkse transacties

	2020	2021	2022	2023	2024	2025
	Gerealiseerd	Gerealiseerd	Gerealiseerd	Te realiseren	Te realiseren	Te realiseren
<b>I. UITGAVEN</b>	<b>3.582</b>	<b>37.174</b>	<b>23.548</b>	<b>16.452</b>	<b>5.000</b>	<b>5.000</b>
<b>A. Investerings in financiële vaste activa</b>	<b>0</b>	<b>0</b>	<b>0</b>	<b>0</b>	<b>0</b>	<b>0</b>
1. Extern verzelfstandigde agentschappen	0	0	0	0	0	0
2. Intergemeentelijke samenwerkingsverbanden en soortgelijke entiteiten	0	0	0	0	0	0
3. OCMW-verenigingen	0	0	0	0	0	0
4. Andere financiële vaste activa	0	0	0	0	0	0
<b>B. Investerings in materiële vaste activa</b>	<b>3.582</b>	<b>37.174</b>	<b>23.548</b>	<b>16.452</b>	<b>5.000</b>	<b>5.000</b>
1. Gemeenschapsgoederen en bedrijfsmatige materiële vaste activa	3.582	37.174	23.548	16.452	5.000	5.000
a. Terreinen en gebouwen	0	0	0	0	0	0
b. Wegen en andere infrastructuur	0	0	0	0	0	0
c. Roerende goederen	3.582	37.174	23.548	16.452	5.000	5.000
d. Leasing en soortgelijke rechten	0	0	0	0	0	0
e. Erfgoed	0	0	0	0	0	0
2. Andere materiële vaste activa	0	0	0	0	0	0
a. Onroerende goederen	0	0	0	0	0	0
b. Roerende goederen	0	0	0	0	0	0
<b>C. Investerings in immateriële vaste activa</b>	<b>0</b>	<b>0</b>	<b>0</b>	<b>0</b>	<b>0</b>	<b>0</b>
<b>D. Toegestane investeringssubsidies</b>	<b>0</b>	<b>0</b>	<b>0</b>	<b>0</b>	<b>0</b>	<b>0</b>
<b>II. ONTVANGSTEN</b>	<b>0</b>	<b>15.550</b>	<b>38.281</b>	<b>3.153</b>	<b>0</b>	<b>0</b>
<b>A. Verkoop van financiële vaste activa</b>	<b>0</b>	<b>0</b>	<b>0</b>	<b>0</b>	<b>0</b>	<b>0</b>
1. Extern verzelfstandigde agentschappen	0	0	0	0	0	0
2. Intergemeentelijke samenwerkingsverbanden en soortgelijke entiteiten	0	0	0	0	0	0
3. OCMW-verenigingen	0	0	0	0	0	0
4. Andere financiële vaste activa	0	0	0	0	0	0
<b>B. Verkoop van materiële vaste activa</b>	<b>0</b>	<b>0</b>	<b>0</b>	<b>0</b>	<b>0</b>	<b>0</b>
1. Gemeenschapsgoederen en bedrijfsmatige materiële vaste activa	0	0	0	0	0	0
a. Terreinen en gebouwen	0	0	0	0	0	0
b. Wegen en andere infrastructuur	0	0	0	0	0	0
c. Roerende goederen	0	0	0	0	0	0
d. Leasing en soortgelijke rechten	0	0	0	0	0	0
e. Erfgoed	0	0	0	0	0	0
2. Andere materiële vaste activa	0	0	0	0	0	0
a. Onroerende goederen	0	0	0	0	0	0
b. Roerende goederen	0	0	0	0	0	0
<b>C. Verkoop van immateriële vaste activa</b>	<b>0</b>	<b>0</b>	<b>0</b>	<b>0</b>	<b>0</b>	<b>0</b>
<b>D. Investeringssubsidies en -schenkingen</b>	<b>0</b>	<b>15.550</b>	<b>38.281</b>	<b>3.153</b>	<b>0</b>	<b>0</b>

## PRIO IP-11: Fietsenstallingen

### ACT-20: Plaatsen van fietsenstallingen op diverse locaties.

	Reeds gerealiseerd		Nog te realiseren			Totaal
	Voor MJP	In MJP	Voor MJP	In MJP	Na MJP	
<b>I. UITGAVEN</b>	<b>0</b>	<b>60.793</b>	<b>0</b>	<b>0</b>	<b>0</b>	<b>60.793</b>
<b>A. Investerings in financiële vaste activa</b>	<b>0</b>	<b>0</b>	<b>0</b>	<b>0</b>	<b>0</b>	<b>0</b>
1. Extern verzelfstandigde agentschappen	0	0	0	0	0	0
2. Intergemeentelijke samenwerkingsverbanden en soortgelijke entiteiten	0	0	0	0	0	0
3. OCMW-verenigingen	0	0	0	0	0	0
4. Andere financiële vaste activa	0	0	0	0	0	0
<b>B. Investerings in materiële vaste activa</b>	<b>0</b>	<b>60.793</b>	<b>0</b>	<b>0</b>	<b>0</b>	<b>60.793</b>
1. Gemeenschapsgoederen en bedrijfsmatige materiële vaste activa	0	60.793	0	0	0	60.793
a. Terreinen en gebouwen	0	60.793	0	0	0	60.793
b. Wegen en andere infrastructuur	0	0	0	0	0	0
c. Roerende goederen	0	0	0	0	0	0
d. Leasing en soortgelijke rechten	0	0	0	0	0	0
e. Erfgoed	0	0	0	0	0	0
2. Andere materiële vaste activa	0	0	0	0	0	0
a. Onroerende goederen	0	0	0	0	0	0
b. Roerende goederen	0	0	0	0	0	0
<b>C. Investerings in immateriële vaste activa</b>	<b>0</b>	<b>0</b>	<b>0</b>	<b>0</b>	<b>0</b>	<b>0</b>
<b>D. Toegestane investeringssubsidies</b>	<b>0</b>	<b>0</b>	<b>0</b>	<b>0</b>	<b>0</b>	<b>0</b>
<b>II. ONTVANGSTEN</b>	<b>0</b>	<b>0</b>	<b>0</b>	<b>0</b>	<b>0</b>	<b>0</b>
<b>A. Verkoop van financiële vaste activa</b>	<b>0</b>	<b>0</b>	<b>0</b>	<b>0</b>	<b>0</b>	<b>0</b>
1. Extern verzelfstandigde agentschappen	0	0	0	0	0	0
2. Intergemeentelijke samenwerkingsverbanden en soortgelijke entiteiten	0	0	0	0	0	0
3. OCMW-verenigingen	0	0	0	0	0	0
4. Andere financiële vaste activa	0	0	0	0	0	0
<b>B. Verkoop van materiële vaste activa</b>	<b>0</b>	<b>0</b>	<b>0</b>	<b>0</b>	<b>0</b>	<b>0</b>
1. Gemeenschapsgoederen en bedrijfsmatige materiële vaste activa	0	0	0	0	0	0
a. Terreinen en gebouwen	0	0	0	0	0	0
b. Wegen en andere infrastructuur	0	0	0	0	0	0
c. Roerende goederen	0	0	0	0	0	0
d. Leasing en soortgelijke rechten	0	0	0	0	0	0
e. Erfgoed	0	0	0	0	0	0
2. Andere materiële vaste activa	0	0	0	0	0	0
a. Onroerende goederen	0	0	0	0	0	0
b. Roerende goederen	0	0	0	0	0	0
<b>C. Verkoop van immateriële vaste activa</b>	<b>0</b>	<b>0</b>	<b>0</b>	<b>0</b>	<b>0</b>	<b>0</b>
<b>D. Investeringssubsidies en -schenkingen</b>	<b>0</b>	<b>0</b>	<b>0</b>	<b>0</b>	<b>0</b>	<b>0</b>

## PRIO IP-11: Fietsenstallingen

### ACT-20: Plaatsen van fietsenstallingen op diverse locaties.

#### Jaarlijkse transacties

	2020	2021	2022	2023	2024	2025
	Gerealiseerd	Gerealiseerd	Gerealiseerd	Te realiseren	Te realiseren	Te realiseren
<b>I. UITGAVEN</b>	<b>3.255</b>	<b>57.538</b>	<b>0</b>	<b>0</b>	<b>0</b>	<b>0</b>
<b>A. Investerings in financiële vaste activa</b>	<b>0</b>	<b>0</b>	<b>0</b>	<b>0</b>	<b>0</b>	<b>0</b>
1. Extern verzelfstandigde agentschappen	0	0	0	0	0	0
2. Intergemeentelijke samenwerkingsverbanden en soortgelijke entiteiten	0	0	0	0	0	0
3. OCMW-verenigingen	0	0	0	0	0	0
4. Andere financiële vaste activa	0	0	0	0	0	0
<b>B. Investerings in materiële vaste activa</b>	<b>3.255</b>	<b>57.538</b>	<b>0</b>	<b>0</b>	<b>0</b>	<b>0</b>
1. Gemeenschapsgoederen en bedrijfsmatige materiële vaste activa	3.255	57.538	0	0	0	0
a. Terreinen en gebouwen	3.255	57.538	0	0	0	0
b. Wegen en andere infrastructuur	0	0	0	0	0	0
c. Roerende goederen	0	0	0	0	0	0
d. Leasing en soortgelijke rechten	0	0	0	0	0	0
e. Erfgoed	0	0	0	0	0	0
2. Andere materiële vaste activa	0	0	0	0	0	0
a. Onroerende goederen	0	0	0	0	0	0
b. Roerende goederen	0	0	0	0	0	0
<b>C. Investerings in immateriële vaste activa</b>	<b>0</b>	<b>0</b>	<b>0</b>	<b>0</b>	<b>0</b>	<b>0</b>
<b>D. Toegestane investeringssubsidies</b>	<b>0</b>	<b>0</b>	<b>0</b>	<b>0</b>	<b>0</b>	<b>0</b>
<b>II. ONTVANGSTEN</b>	<b>0</b>	<b>0</b>	<b>0</b>	<b>0</b>	<b>0</b>	<b>0</b>
<b>A. Verkoop van financiële vaste activa</b>	<b>0</b>	<b>0</b>	<b>0</b>	<b>0</b>	<b>0</b>	<b>0</b>
1. Extern verzelfstandigde agentschappen	0	0	0	0	0	0
2. Intergemeentelijke samenwerkingsverbanden en soortgelijke entiteiten	0	0	0	0	0	0
3. OCMW-verenigingen	0	0	0	0	0	0
4. Andere financiële vaste activa	0	0	0	0	0	0
<b>B. Verkoop van materiële vaste activa</b>	<b>0</b>	<b>0</b>	<b>0</b>	<b>0</b>	<b>0</b>	<b>0</b>
1. Gemeenschapsgoederen en bedrijfsmatige materiële vaste activa	0	0	0	0	0	0
a. Terreinen en gebouwen	0	0	0	0	0	0
b. Wegen en andere infrastructuur	0	0	0	0	0	0
c. Roerende goederen	0	0	0	0	0	0
d. Leasing en soortgelijke rechten	0	0	0	0	0	0
e. Erfgoed	0	0	0	0	0	0
2. Andere materiële vaste activa	0	0	0	0	0	0
a. Onroerende goederen	0	0	0	0	0	0
b. Roerende goederen	0	0	0	0	0	0
<b>C. Verkoop van immateriële vaste activa</b>	<b>0</b>	<b>0</b>	<b>0</b>	<b>0</b>	<b>0</b>	<b>0</b>
<b>D. Investeringssubsidies en -schenkingen</b>	<b>0</b>	<b>0</b>	<b>0</b>	<b>0</b>	<b>0</b>	<b>0</b>

**PRIO IP-12: Investeringsstoelage Brandweer**  
**ACT-25: Investeren in een goed werkende brandweer.**

	Reeds gerealiseerd		Nog te realiseren			Totaal
	Voor MJP	In MJP	Voor MJP	In MJP	Na MJP	
<b>I. UITGAVEN</b>	<b>0</b>	<b>181.470</b>	<b>0</b>	<b>188.370</b>	<b>0</b>	<b>369.840</b>
<b>A. Investerings in financiële vaste activa</b>	<b>0</b>	<b>0</b>	<b>0</b>	<b>0</b>	<b>0</b>	<b>0</b>
1. Extern verzelfstandigde agentschappen	0	0	0	0	0	0
2. Intergemeentelijke samenwerkingsverbanden en soortgelijke entiteiten	0	0	0	0	0	0
3. OCMW-verenigingen	0	0	0	0	0	0
4. Andere financiële vaste activa	0	0	0	0	0	0
<b>B. Investerings in materiële vaste activa</b>	<b>0</b>	<b>0</b>	<b>0</b>	<b>0</b>	<b>0</b>	<b>0</b>
1. Gemeenschapsgoederen en bedrijfsmatige materiële vaste activa	0	0	0	0	0	0
a. Terreinen en gebouwen	0	0	0	0	0	0
b. Wegen en andere infrastructuur	0	0	0	0	0	0
c. Roerende goederen	0	0	0	0	0	0
d. Leasing en soortgelijke rechten	0	0	0	0	0	0
e. Erfgoed	0	0	0	0	0	0
2. Andere materiële vaste activa	0	0	0	0	0	0
a. Onroerende goederen	0	0	0	0	0	0
b. Roerende goederen	0	0	0	0	0	0
<b>C. Investerings in immateriële vaste activa</b>	<b>0</b>	<b>0</b>	<b>0</b>	<b>0</b>	<b>0</b>	<b>0</b>
<b>D. Toegestane investeringssubsidies</b>	<b>0</b>	<b>181.470</b>	<b>0</b>	<b>188.370</b>	<b>0</b>	<b>369.840</b>
<b>II. ONTVANGSTEN</b>	<b>0</b>	<b>0</b>	<b>0</b>	<b>0</b>	<b>0</b>	<b>0</b>
<b>A. Verkoop van financiële vaste activa</b>	<b>0</b>	<b>0</b>	<b>0</b>	<b>0</b>	<b>0</b>	<b>0</b>
1. Extern verzelfstandigde agentschappen	0	0	0	0	0	0
2. Intergemeentelijke samenwerkingsverbanden en soortgelijke entiteiten	0	0	0	0	0	0
3. OCMW-verenigingen	0	0	0	0	0	0
4. Andere financiële vaste activa	0	0	0	0	0	0
<b>B. Verkoop van materiële vaste activa</b>	<b>0</b>	<b>0</b>	<b>0</b>	<b>0</b>	<b>0</b>	<b>0</b>
1. Gemeenschapsgoederen en bedrijfsmatige materiële vaste activa	0	0	0	0	0	0
a. Terreinen en gebouwen	0	0	0	0	0	0
b. Wegen en andere infrastructuur	0	0	0	0	0	0
c. Roerende goederen	0	0	0	0	0	0
d. Leasing en soortgelijke rechten	0	0	0	0	0	0
e. Erfgoed	0	0	0	0	0	0
2. Andere materiële vaste activa	0	0	0	0	0	0
a. Onroerende goederen	0	0	0	0	0	0
b. Roerende goederen	0	0	0	0	0	0
<b>C. Verkoop van immateriële vaste activa</b>	<b>0</b>	<b>0</b>	<b>0</b>	<b>0</b>	<b>0</b>	<b>0</b>
<b>D. Investeringssubsidies en -schenkingen</b>	<b>0</b>	<b>0</b>	<b>0</b>	<b>0</b>	<b>0</b>	<b>0</b>

**PRIO IP-12: Investeringsstoelage Brandweer**  
**ACT-25: Investeren in een goed werkende brandweer.**

Jaarlijkse transacties

	2020	2021	2022	2023	2024	2025
	Gerealiseerd	Gerealiseerd	Gerealiseerd	Te realiseren	Te realiseren	Te realiseren
<b>I. UITGAVEN</b>	<b>18.630</b>	<b>101.430</b>	<b>61.410</b>	<b>61.410</b>	<b>63.480</b>	<b>63.480</b>
<b>A. Investerings in financiële vaste activa</b>	<b>0</b>	<b>0</b>	<b>0</b>	<b>0</b>	<b>0</b>	<b>0</b>
1. Extern verzelfstandigde agentschappen	0	0	0	0	0	0
2. Intergemeentelijke samenwerkingsverbanden en soortgelijke entiteiten	0	0	0	0	0	0
3. OCMW-verenigingen	0	0	0	0	0	0
4. Andere financiële vaste activa	0	0	0	0	0	0
<b>B. Investerings in materiële vaste activa</b>	<b>0</b>	<b>0</b>	<b>0</b>	<b>0</b>	<b>0</b>	<b>0</b>
1. Gemeenschapsgoederen en bedrijfsmatige materiële vaste activa	0	0	0	0	0	0
a. Terreinen en gebouwen	0	0	0	0	0	0
b. Wegen en andere infrastructuur	0	0	0	0	0	0
c. Roerende goederen	0	0	0	0	0	0
d. Leasing en soortgelijke rechten	0	0	0	0	0	0
e. Erfgoed	0	0	0	0	0	0
2. Andere materiële vaste activa	0	0	0	0	0	0
a. Onroerende goederen	0	0	0	0	0	0
b. Roerende goederen	0	0	0	0	0	0
<b>C. Investerings in immateriële vaste activa</b>	<b>0</b>	<b>0</b>	<b>0</b>	<b>0</b>	<b>0</b>	<b>0</b>
<b>D. Toegestane investeringssubsidies</b>	<b>18.630</b>	<b>101.430</b>	<b>61.410</b>	<b>61.410</b>	<b>63.480</b>	<b>63.480</b>
<b>II. ONTVANGSTEN</b>	<b>0</b>	<b>0</b>	<b>0</b>	<b>0</b>	<b>0</b>	<b>0</b>
<b>A. Verkoop van financiële vaste activa</b>	<b>0</b>	<b>0</b>	<b>0</b>	<b>0</b>	<b>0</b>	<b>0</b>
1. Extern verzelfstandigde agentschappen	0	0	0	0	0	0
2. Intergemeentelijke samenwerkingsverbanden en soortgelijke entiteiten	0	0	0	0	0	0
3. OCMW-verenigingen	0	0	0	0	0	0
4. Andere financiële vaste activa	0	0	0	0	0	0
<b>B. Verkoop van materiële vaste activa</b>	<b>0</b>	<b>0</b>	<b>0</b>	<b>0</b>	<b>0</b>	<b>0</b>
1. Gemeenschapsgoederen en bedrijfsmatige materiële vaste activa	0	0	0	0	0	0
a. Terreinen en gebouwen	0	0	0	0	0	0
b. Wegen en andere infrastructuur	0	0	0	0	0	0
c. Roerende goederen	0	0	0	0	0	0
d. Leasing en soortgelijke rechten	0	0	0	0	0	0
e. Erfgoed	0	0	0	0	0	0
2. Andere materiële vaste activa	0	0	0	0	0	0
a. Onroerende goederen	0	0	0	0	0	0
b. Roerende goederen	0	0	0	0	0	0
<b>C. Verkoop van immateriële vaste activa</b>	<b>0</b>	<b>0</b>	<b>0</b>	<b>0</b>	<b>0</b>	<b>0</b>
<b>D. Investeringssubsidies en -schenkingen</b>	<b>0</b>	<b>0</b>	<b>0</b>	<b>0</b>	<b>0</b>	<b>0</b>

**PRIO IP-13: Mobiele ANPR camera's**  
**ACT-26: Investeren in een goed werkende politie.**

	Reeds gerealiseerd		Nog te realiseren			Totaal
	Voor MJP	In MJP	Voor MJP	In MJP	Na MJP	
<b>I. UITGAVEN</b>	<b>0</b>	<b>30.599</b>	<b>0</b>	<b>51.403</b>	<b>0</b>	<b>82.002</b>
<b>A. Investerings in financiële vaste activa</b>	<b>0</b>	<b>0</b>	<b>0</b>	<b>0</b>	<b>0</b>	<b>0</b>
1. Extern verzelfstandigde agentschappen	0	0	0	0	0	0
2. Intergemeentelijke samenwerkingsverbanden en soortgelijke entiteiten	0	0	0	0	0	0
3. OCMW-verenigingen	0	0	0	0	0	0
4. Andere financiële vaste activa	0	0	0	0	0	0
<b>B. Investerings in materiële vaste activa</b>	<b>0</b>	<b>30.599</b>	<b>0</b>	<b>51.403</b>	<b>0</b>	<b>82.002</b>
1. Gemeenschapsgoederen en bedrijfsmatige materiële vaste activa	0	30.599	0	51.403	0	82.002
a. Terreinen en gebouwen	0	0	0	0	0	0
b. Wegen en andere infrastructuur	0	0	0	0	0	0
c. Roerende goederen	0	30.599	0	51.403	0	82.002
d. Leasing en soortgelijke rechten	0	0	0	0	0	0
e. Erfgoed	0	0	0	0	0	0
2. Andere materiële vaste activa	0	0	0	0	0	0
a. Onroerende goederen	0	0	0	0	0	0
b. Roerende goederen	0	0	0	0	0	0
<b>C. Investerings in immateriële vaste activa</b>	<b>0</b>	<b>0</b>	<b>0</b>	<b>0</b>	<b>0</b>	<b>0</b>
<b>D. Toegestane investeringssubsidies</b>	<b>0</b>	<b>0</b>	<b>0</b>	<b>0</b>	<b>0</b>	<b>0</b>
<b>II. ONTVANGSTEN</b>	<b>0</b>	<b>0</b>	<b>0</b>	<b>0</b>	<b>0</b>	<b>0</b>
<b>A. Verkoop van financiële vaste activa</b>	<b>0</b>	<b>0</b>	<b>0</b>	<b>0</b>	<b>0</b>	<b>0</b>
1. Extern verzelfstandigde agentschappen	0	0	0	0	0	0
2. Intergemeentelijke samenwerkingsverbanden en soortgelijke entiteiten	0	0	0	0	0	0
3. OCMW-verenigingen	0	0	0	0	0	0
4. Andere financiële vaste activa	0	0	0	0	0	0
<b>B. Verkoop van materiële vaste activa</b>	<b>0</b>	<b>0</b>	<b>0</b>	<b>0</b>	<b>0</b>	<b>0</b>
1. Gemeenschapsgoederen en bedrijfsmatige materiële vaste activa	0	0	0	0	0	0
a. Terreinen en gebouwen	0	0	0	0	0	0
b. Wegen en andere infrastructuur	0	0	0	0	0	0
c. Roerende goederen	0	0	0	0	0	0
d. Leasing en soortgelijke rechten	0	0	0	0	0	0
e. Erfgoed	0	0	0	0	0	0
2. Andere materiële vaste activa	0	0	0	0	0	0
a. Onroerende goederen	0	0	0	0	0	0
b. Roerende goederen	0	0	0	0	0	0
<b>C. Verkoop van immateriële vaste activa</b>	<b>0</b>	<b>0</b>	<b>0</b>	<b>0</b>	<b>0</b>	<b>0</b>
<b>D. Investeringssubsidies en -schenkingen</b>	<b>0</b>	<b>0</b>	<b>0</b>	<b>0</b>	<b>0</b>	<b>0</b>

**PRIO IP-13: Mobiele ANPR camera's**  
**ACT-26: Investeren in een goed werkende politie.**

Jaarlijkse transacties

	2020	2021	2022	2023	2024	2025
	Gerealiseerd	Gerealiseerd	Gerealiseerd	Te realiseren	Te realiseren	Te realiseren
<b>I. UITGAVEN</b>	<b>1.585</b>	<b>14.417</b>	<b>14.597</b>	<b>26.403</b>	<b>25.000</b>	<b>0</b>
<b>A. Investerings in financiële vaste activa</b>	<b>0</b>	<b>0</b>	<b>0</b>	<b>0</b>	<b>0</b>	<b>0</b>
1. Extern verzelfstandigde agentschappen	0	0	0	0	0	0
2. Intergemeentelijke samenwerkingsverbanden en soortgelijke entiteiten	0	0	0	0	0	0
3. OCMW-verenigingen	0	0	0	0	0	0
4. Andere financiële vaste activa	0	0	0	0	0	0
<b>B. Investerings in materiële vaste activa</b>	<b>1.585</b>	<b>14.417</b>	<b>14.597</b>	<b>26.403</b>	<b>25.000</b>	<b>0</b>
1. Gemeenschapsgoederen en bedrijfsmatige materiële vaste activa	1.585	14.417	14.597	26.403	25.000	0
a. Terreinen en gebouwen	0	0	0	0	0	0
b. Wegen en andere infrastructuur	0	0	0	0	0	0
c. Roerende goederen	1.585	14.417	14.597	26.403	25.000	0
d. Leasing en soortgelijke rechten	0	0	0	0	0	0
e. Erfgoed	0	0	0	0	0	0
2. Andere materiële vaste activa	0	0	0	0	0	0
a. Onroerende goederen	0	0	0	0	0	0
b. Roerende goederen	0	0	0	0	0	0
<b>C. Investerings in immateriële vaste activa</b>	<b>0</b>	<b>0</b>	<b>0</b>	<b>0</b>	<b>0</b>	<b>0</b>
<b>D. Toegestane investeringssubsidies</b>	<b>0</b>	<b>0</b>	<b>0</b>	<b>0</b>	<b>0</b>	<b>0</b>
<b>II. ONTVANGSTEN</b>	<b>0</b>	<b>0</b>	<b>0</b>	<b>0</b>	<b>0</b>	<b>0</b>
<b>A. Verkoop van financiële vaste activa</b>	<b>0</b>	<b>0</b>	<b>0</b>	<b>0</b>	<b>0</b>	<b>0</b>
1. Extern verzelfstandigde agentschappen	0	0	0	0	0	0
2. Intergemeentelijke samenwerkingsverbanden en soortgelijke entiteiten	0	0	0	0	0	0
3. OCMW-verenigingen	0	0	0	0	0	0
4. Andere financiële vaste activa	0	0	0	0	0	0
<b>B. Verkoop van materiële vaste activa</b>	<b>0</b>	<b>0</b>	<b>0</b>	<b>0</b>	<b>0</b>	<b>0</b>
1. Gemeenschapsgoederen en bedrijfsmatige materiële vaste activa	0	0	0	0	0	0
a. Terreinen en gebouwen	0	0	0	0	0	0
b. Wegen en andere infrastructuur	0	0	0	0	0	0
c. Roerende goederen	0	0	0	0	0	0
d. Leasing en soortgelijke rechten	0	0	0	0	0	0
e. Erfgoed	0	0	0	0	0	0
2. Andere materiële vaste activa	0	0	0	0	0	0
a. Onroerende goederen	0	0	0	0	0	0
b. Roerende goederen	0	0	0	0	0	0
<b>C. Verkoop van immateriële vaste activa</b>	<b>0</b>	<b>0</b>	<b>0</b>	<b>0</b>	<b>0</b>	<b>0</b>
<b>D. Investeringssubsidies en -schenkingen</b>	<b>0</b>	<b>0</b>	<b>0</b>	<b>0</b>	<b>0</b>	<b>0</b>



**PRIO IP-14: Instandhouding brandweerkazerne**  
**ACT-25: Investeren in een goed werkende brandweer.**

	Reeds gerealiseerd		Nog te realiseren			Totaal
	Voor MJP	In MJP	Voor MJP	In MJP	Na MJP	
<b>I. UITGAVEN</b>	<b>0</b>	<b>0</b>	<b>0</b>	<b>0</b>	<b>0</b>	<b>0</b>
<b>A. Investerings in financiële vaste activa</b>	<b>0</b>	<b>0</b>	<b>0</b>	<b>0</b>	<b>0</b>	<b>0</b>
1. Extern verzelfstandigde agentschappen	0	0	0	0	0	0
2. Intergemeentelijke samenwerkingsverbanden en soortgelijke entiteiten	0	0	0	0	0	0
3. OCMW-verenigingen	0	0	0	0	0	0
4. Andere financiële vaste activa	0	0	0	0	0	0
<b>B. Investerings in materiële vaste activa</b>	<b>0</b>	<b>0</b>	<b>0</b>	<b>0</b>	<b>0</b>	<b>0</b>
1. Gemeenschapsgoederen en bedrijfsmatige materiële vaste activa	0	0	0	0	0	0
a. Terreinen en gebouwen	0	0	0	0	0	0
b. Wegen en andere infrastructuur	0	0	0	0	0	0
c. Roerende goederen	0	0	0	0	0	0
d. Leasing en soortgelijke rechten	0	0	0	0	0	0
e. Erfgoed	0	0	0	0	0	0
2. Andere materiële vaste activa	0	0	0	0	0	0
a. Onroerende goederen	0	0	0	0	0	0
b. Roerende goederen	0	0	0	0	0	0
<b>C. Investerings in immateriële vaste activa</b>	<b>0</b>	<b>0</b>	<b>0</b>	<b>0</b>	<b>0</b>	<b>0</b>
<b>D. Toegestane investeringssubsidies</b>	<b>0</b>	<b>0</b>	<b>0</b>	<b>0</b>	<b>0</b>	<b>0</b>
<b>II. ONTVANGSTEN</b>	<b>0</b>	<b>28.816</b>	<b>0</b>	<b>0</b>	<b>0</b>	<b>28.816</b>
<b>A. Verkoop van financiële vaste activa</b>	<b>0</b>	<b>0</b>	<b>0</b>	<b>0</b>	<b>0</b>	<b>0</b>
1. Extern verzelfstandigde agentschappen	0	0	0	0	0	0
2. Intergemeentelijke samenwerkingsverbanden en soortgelijke entiteiten	0	0	0	0	0	0
3. OCMW-verenigingen	0	0	0	0	0	0
4. Andere financiële vaste activa	0	0	0	0	0	0
<b>B. Verkoop van materiële vaste activa</b>	<b>0</b>	<b>28.816</b>	<b>0</b>	<b>0</b>	<b>0</b>	<b>28.816</b>
1. Gemeenschapsgoederen en bedrijfsmatige materiële vaste activa	0	28.816	0	0	0	28.816
a. Terreinen en gebouwen	0	28.816	0	0	0	28.816
b. Wegen en andere infrastructuur	0	0	0	0	0	0
c. Roerende goederen	0	0	0	0	0	0
d. Leasing en soortgelijke rechten	0	0	0	0	0	0
e. Erfgoed	0	0	0	0	0	0
2. Andere materiële vaste activa	0	0	0	0	0	0
a. Onroerende goederen	0	0	0	0	0	0
b. Roerende goederen	0	0	0	0	0	0
<b>C. Verkoop van immateriële vaste activa</b>	<b>0</b>	<b>0</b>	<b>0</b>	<b>0</b>	<b>0</b>	<b>0</b>
<b>D. Investeringssubsidies en -schenkingen</b>	<b>0</b>	<b>0</b>	<b>0</b>	<b>0</b>	<b>0</b>	<b>0</b>

**PRIO IP-14: Instandhouding brandweerkazerne**  
**ACT-25: Investeren in een goed werkende brandweer.**

Jaarlijkse transacties

	2020	2021	2022	2023	2024	2025
	Gerealiseerd	Gerealiseerd	Gerealiseerd	Te realiseren	Te realiseren	Te realiseren
<b>I. UITGAVEN</b>	<b>0</b>	<b>0</b>	<b>0</b>	<b>0</b>	<b>0</b>	<b>0</b>
<b>A. Investingen in financiële vaste activa</b>	<b>0</b>	<b>0</b>	<b>0</b>	<b>0</b>	<b>0</b>	<b>0</b>
1. Extern verzelfstandigde agentschappen	0	0	0	0	0	0
2. Intergemeentelijke samenwerkingsverbanden en soortgelijke entiteiten	0	0	0	0	0	0
3. OCMW-verenigingen	0	0	0	0	0	0
4. Andere financiële vaste activa	0	0	0	0	0	0
<b>B. Investingen in materiële vaste activa</b>	<b>0</b>	<b>0</b>	<b>0</b>	<b>0</b>	<b>0</b>	<b>0</b>
1. Gemeenschapsgoederen en bedrijfsmatige materiële vaste activa	0	0	0	0	0	0
a. Terreinen en gebouwen	0	0	0	0	0	0
b. Wegen en andere infrastructuur	0	0	0	0	0	0
c. Roerende goederen	0	0	0	0	0	0
d. Leasing en soortgelijke rechten	0	0	0	0	0	0
e. Erfgoed	0	0	0	0	0	0
2. Andere materiële vaste activa	0	0	0	0	0	0
a. Onroerende goederen	0	0	0	0	0	0
b. Roerende goederen	0	0	0	0	0	0
<b>C. Investingen in immateriële vaste activa</b>	<b>0</b>	<b>0</b>	<b>0</b>	<b>0</b>	<b>0</b>	<b>0</b>
<b>D. Toegestane investeringssubsidies</b>	<b>0</b>	<b>0</b>	<b>0</b>	<b>0</b>	<b>0</b>	<b>0</b>
<b>II. ONTVANGSTEN</b>	<b>0</b>	<b>0</b>	<b>28.816</b>	<b>0</b>	<b>0</b>	<b>0</b>
<b>A. Verkoop van financiële vaste activa</b>	<b>0</b>	<b>0</b>	<b>0</b>	<b>0</b>	<b>0</b>	<b>0</b>
1. Extern verzelfstandigde agentschappen	0	0	0	0	0	0
2. Intergemeentelijke samenwerkingsverbanden en soortgelijke entiteiten	0	0	0	0	0	0
3. OCMW-verenigingen	0	0	0	0	0	0
4. Andere financiële vaste activa	0	0	0	0	0	0
<b>B. Verkoop van materiële vaste activa</b>	<b>0</b>	<b>0</b>	<b>28.816</b>	<b>0</b>	<b>0</b>	<b>0</b>
1. Gemeenschapsgoederen en bedrijfsmatige materiële vaste activa	0	0	28.816	0	0	0
a. Terreinen en gebouwen	0	0	28.816	0	0	0
b. Wegen en andere infrastructuur	0	0	0	0	0	0
c. Roerende goederen	0	0	0	0	0	0
d. Leasing en soortgelijke rechten	0	0	0	0	0	0
e. Erfgoed	0	0	0	0	0	0
2. Andere materiële vaste activa	0	0	0	0	0	0
a. Onroerende goederen	0	0	0	0	0	0
b. Roerende goederen	0	0	0	0	0	0
<b>C. Verkoop van immateriële vaste activa</b>	<b>0</b>	<b>0</b>	<b>0</b>	<b>0</b>	<b>0</b>	<b>0</b>
<b>D. Investeringssubsidies en -schenkingen</b>	<b>0</b>	<b>0</b>	<b>0</b>	<b>0</b>	<b>0</b>	<b>0</b>

**PRIO IP-15: Landelijke wegen: Woestynestr, Groenstr, Sint-Antoniustr, Harelbekestr, Veldbos  
ACT-22: Herasfalteren van landelijke wegen.**

	Reeds gerealiseerd		Nog te realiseren			Totaal
	Voor MJP	In MJP	Voor MJP	In MJP	Na MJP	
<b>I. UITGAVEN</b>	<b>0</b>	<b>603.911</b>	<b>0</b>	<b>83.228</b>	<b>0</b>	<b>687.139</b>
<b>A. Investerings in financiële vaste activa</b>	<b>0</b>	<b>0</b>	<b>0</b>	<b>0</b>	<b>0</b>	<b>0</b>
1. Extern verzelfstandigde agentschappen	0	0	0	0	0	0
2. Intergemeentelijke samenwerkingsverbanden en soortgelijke entiteiten	0	0	0	0	0	0
3. OCMW-verenigingen	0	0	0	0	0	0
4. Andere financiële vaste activa	0	0	0	0	0	0
<b>B. Investerings in materiële vaste activa</b>	<b>0</b>	<b>603.911</b>	<b>0</b>	<b>83.228</b>	<b>0</b>	<b>687.139</b>
1. Gemeenschapsgoederen en bedrijfsmatige materiële vaste activa	0	603.911	0	83.228	0	687.139
a. Terreinen en gebouwen	0	0	0	0	0	0
b. Wegen en andere infrastructuur	0	603.911	0	83.228	0	687.139
c. Roerende goederen	0	0	0	0	0	0
d. Leasing en soortgelijke rechten	0	0	0	0	0	0
e. Erfgoed	0	0	0	0	0	0
2. Andere materiële vaste activa	0	0	0	0	0	0
a. Onroerende goederen	0	0	0	0	0	0
b. Roerende goederen	0	0	0	0	0	0
<b>C. Investerings in immateriële vaste activa</b>	<b>0</b>	<b>0</b>	<b>0</b>	<b>0</b>	<b>0</b>	<b>0</b>
<b>D. Toegestane investeringssubsidies</b>	<b>0</b>	<b>0</b>	<b>0</b>	<b>0</b>	<b>0</b>	<b>0</b>
<b>II. ONTVANGSTEN</b>	<b>0</b>	<b>0</b>	<b>0</b>	<b>0</b>	<b>0</b>	<b>0</b>
<b>A. Verkoop van financiële vaste activa</b>	<b>0</b>	<b>0</b>	<b>0</b>	<b>0</b>	<b>0</b>	<b>0</b>
1. Extern verzelfstandigde agentschappen	0	0	0	0	0	0
2. Intergemeentelijke samenwerkingsverbanden en soortgelijke entiteiten	0	0	0	0	0	0
3. OCMW-verenigingen	0	0	0	0	0	0
4. Andere financiële vaste activa	0	0	0	0	0	0
<b>B. Verkoop van materiële vaste activa</b>	<b>0</b>	<b>0</b>	<b>0</b>	<b>0</b>	<b>0</b>	<b>0</b>
1. Gemeenschapsgoederen en bedrijfsmatige materiële vaste activa	0	0	0	0	0	0
a. Terreinen en gebouwen	0	0	0	0	0	0
b. Wegen en andere infrastructuur	0	0	0	0	0	0
c. Roerende goederen	0	0	0	0	0	0
d. Leasing en soortgelijke rechten	0	0	0	0	0	0
e. Erfgoed	0	0	0	0	0	0
2. Andere materiële vaste activa	0	0	0	0	0	0
a. Onroerende goederen	0	0	0	0	0	0
b. Roerende goederen	0	0	0	0	0	0
<b>C. Verkoop van immateriële vaste activa</b>	<b>0</b>	<b>0</b>	<b>0</b>	<b>0</b>	<b>0</b>	<b>0</b>
<b>D. Investeringssubsidies en -schenkingen</b>	<b>0</b>	<b>0</b>	<b>0</b>	<b>0</b>	<b>0</b>	<b>0</b>

**PRIO IP-15: Landelijke wegen: Woestynestr, Groenstr, Sint-Antoniustr, Harelbekestr, Veldbos**

**ACT-22: Herasfalteren van landelijke wegen.**

Jaarlijkse transacties

	2020	2021	2022	2023	2024	2025
	Gerealiseerd	Gerealiseerd	Gerealiseerd	Te realiseren	Te realiseren	Te realiseren
<b>I. UITGAVEN</b>	<b>266.656</b>	<b>95.483</b>	<b>241.772</b>	<b>83.228</b>	<b>0</b>	<b>0</b>
<b>A. Investerings in financiële vaste activa</b>	<b>0</b>	<b>0</b>	<b>0</b>	<b>0</b>	<b>0</b>	<b>0</b>
1. Extern verzelfstandigde agentschappen	0	0	0	0	0	0
2. Intergemeentelijke samenwerkingsverbanden en soortgelijke entiteiten	0	0	0	0	0	0
3. OCMW-verenigingen	0	0	0	0	0	0
4. Andere financiële vaste activa	0	0	0	0	0	0
<b>B. Investerings in materiële vaste activa</b>	<b>266.656</b>	<b>95.483</b>	<b>241.772</b>	<b>83.228</b>	<b>0</b>	<b>0</b>
1. Gemeenschapsgoederen en bedrijfsmatige materiële vaste activa	266.656	95.483	241.772	83.228	0	0
a. Terreinen en gebouwen	0	0	0	0	0	0
b. Wegen en andere infrastructuur	266.656	95.483	241.772	83.228	0	0
c. Roerende goederen	0	0	0	0	0	0
d. Leasing en soortgelijke rechten	0	0	0	0	0	0
e. Erfgoed	0	0	0	0	0	0
2. Andere materiële vaste activa	0	0	0	0	0	0
a. Onroerende goederen	0	0	0	0	0	0
b. Roerende goederen	0	0	0	0	0	0
<b>C. Investerings in immateriële vaste activa</b>	<b>0</b>	<b>0</b>	<b>0</b>	<b>0</b>	<b>0</b>	<b>0</b>
<b>D. Toegestane investeringssubsidies</b>	<b>0</b>	<b>0</b>	<b>0</b>	<b>0</b>	<b>0</b>	<b>0</b>
<b>II. ONTVANGSTEN</b>	<b>0</b>	<b>0</b>	<b>0</b>	<b>0</b>	<b>0</b>	<b>0</b>
<b>A. Verkoop van financiële vaste activa</b>	<b>0</b>	<b>0</b>	<b>0</b>	<b>0</b>	<b>0</b>	<b>0</b>
1. Extern verzelfstandigde agentschappen	0	0	0	0	0	0
2. Intergemeentelijke samenwerkingsverbanden en soortgelijke entiteiten	0	0	0	0	0	0
3. OCMW-verenigingen	0	0	0	0	0	0
4. Andere financiële vaste activa	0	0	0	0	0	0
<b>B. Verkoop van materiële vaste activa</b>	<b>0</b>	<b>0</b>	<b>0</b>	<b>0</b>	<b>0</b>	<b>0</b>
1. Gemeenschapsgoederen en bedrijfsmatige materiële vaste activa	0	0	0	0	0	0
a. Terreinen en gebouwen	0	0	0	0	0	0
b. Wegen en andere infrastructuur	0	0	0	0	0	0
c. Roerende goederen	0	0	0	0	0	0
d. Leasing en soortgelijke rechten	0	0	0	0	0	0
e. Erfgoed	0	0	0	0	0	0
2. Andere materiële vaste activa	0	0	0	0	0	0
a. Onroerende goederen	0	0	0	0	0	0
b. Roerende goederen	0	0	0	0	0	0
<b>C. Verkoop van immateriële vaste activa</b>	<b>0</b>	<b>0</b>	<b>0</b>	<b>0</b>	<b>0</b>	<b>0</b>
<b>D. Investeringssubsidies en -schenkingen</b>	<b>0</b>	<b>0</b>	<b>0</b>	<b>0</b>	<b>0</b>	<b>0</b>

**PRIO IP-16: Ingelmunstersestr, Wilgenlaan, Beukenlaan, P. De Beistr  
ACT-23: Rioleringswerken in de Ingelmunstersestraat en zijstraten.**

	Reeds gerealiseerd		Nog te realiseren			Totaal
	Voor MJP	In MJP	Voor MJP	In MJP	Na MJP	
<b>I. UITGAVEN</b>	<b>0</b>	<b>1.761.242</b>	<b>0</b>	<b>38.943</b>	<b>0</b>	<b>1.800.185</b>
<b>A. Investerings in financiële vaste activa</b>	<b>0</b>	<b>0</b>	<b>0</b>	<b>0</b>	<b>0</b>	<b>0</b>
1. Extern verzelfstandigde agentschappen	0	0	0	0	0	0
2. Intergemeentelijke samenwerkingsverbanden en soortgelijke entiteiten	0	0	0	0	0	0
3. OCMW-verenigingen	0	0	0	0	0	0
4. Andere financiële vaste activa	0	0	0	0	0	0
<b>B. Investerings in materiële vaste activa</b>	<b>0</b>	<b>1.761.242</b>	<b>0</b>	<b>38.943</b>	<b>0</b>	<b>1.800.185</b>
1. Gemeenschapsgoederen en bedrijfsmatige materiële vaste activa	0	1.761.242	0	38.943	0	1.800.185
a. Terreinen en gebouwen	0	0	0	0	0	0
b. Wegen en andere infrastructuur	0	1.761.242	0	38.943	0	1.800.185
c. Roerende goederen	0	0	0	0	0	0
d. Leasing en soortgelijke rechten	0	0	0	0	0	0
e. Erfgoed	0	0	0	0	0	0
2. Andere materiële vaste activa	0	0	0	0	0	0
a. Onroerende goederen	0	0	0	0	0	0
b. Roerende goederen	0	0	0	0	0	0
<b>C. Investerings in immateriële vaste activa</b>	<b>0</b>	<b>0</b>	<b>0</b>	<b>0</b>	<b>0</b>	<b>0</b>
<b>D. Toegestane investeringssubsidies</b>	<b>0</b>	<b>0</b>	<b>0</b>	<b>0</b>	<b>0</b>	<b>0</b>
<b>II. ONTVANGSTEN</b>	<b>0</b>	<b>338.867</b>	<b>0</b>	<b>0</b>	<b>0</b>	<b>338.867</b>
<b>A. Verkoop van financiële vaste activa</b>	<b>0</b>	<b>0</b>	<b>0</b>	<b>0</b>	<b>0</b>	<b>0</b>
1. Extern verzelfstandigde agentschappen	0	0	0	0	0	0
2. Intergemeentelijke samenwerkingsverbanden en soortgelijke entiteiten	0	0	0	0	0	0
3. OCMW-verenigingen	0	0	0	0	0	0
4. Andere financiële vaste activa	0	0	0	0	0	0
<b>B. Verkoop van materiële vaste activa</b>	<b>0</b>	<b>0</b>	<b>0</b>	<b>0</b>	<b>0</b>	<b>0</b>
1. Gemeenschapsgoederen en bedrijfsmatige materiële vaste activa	0	0	0	0	0	0
a. Terreinen en gebouwen	0	0	0	0	0	0
b. Wegen en andere infrastructuur	0	0	0	0	0	0
c. Roerende goederen	0	0	0	0	0	0
d. Leasing en soortgelijke rechten	0	0	0	0	0	0
e. Erfgoed	0	0	0	0	0	0
2. Andere materiële vaste activa	0	0	0	0	0	0
a. Onroerende goederen	0	0	0	0	0	0
b. Roerende goederen	0	0	0	0	0	0
<b>C. Verkoop van immateriële vaste activa</b>	<b>0</b>	<b>0</b>	<b>0</b>	<b>0</b>	<b>0</b>	<b>0</b>
<b>D. Investeringssubsidies en -schenkingen</b>	<b>0</b>	<b>338.867</b>	<b>0</b>	<b>0</b>	<b>0</b>	<b>338.867</b>

**PRIO IP-16: Ingelmunstersestr, Wilgenlaan, Beukenlaan, P. De Beistr**  
**ACT-23: Rioleringswerken in de Ingelmunstersestraat en zijstraten.**

Jaarlijkse transacties

	2020	2021	2022	2023	2024	2025
	Gerealiseerd	Gerealiseerd	Gerealiseerd	Te realiseren	Te realiseren	Te realiseren
<b>I. UITGAVEN</b>	<b>622.626</b>	<b>812.559</b>	<b>326.057</b>	<b>38.943</b>	<b>0</b>	<b>0</b>
<b>A. Investerings in financiële vaste activa</b>	<b>0</b>	<b>0</b>	<b>0</b>	<b>0</b>	<b>0</b>	<b>0</b>
1. Extern verzelfstandigde agentschappen	0	0	0	0	0	0
2. Intergemeentelijke samenwerkingsverbanden en soortgelijke entiteiten	0	0	0	0	0	0
3. OCMW-verenigingen	0	0	0	0	0	0
4. Andere financiële vaste activa	0	0	0	0	0	0
<b>B. Investerings in materiële vaste activa</b>	<b>622.626</b>	<b>812.559</b>	<b>326.057</b>	<b>38.943</b>	<b>0</b>	<b>0</b>
1. Gemeenschapsgoederen en bedrijfsmatige materiële vaste activa	622.626	812.559	326.057	38.943	0	0
a. Terreinen en gebouwen	0	0	0	0	0	0
b. Wegen en andere infrastructuur	622.626	812.559	326.057	38.943	0	0
c. Roerende goederen	0	0	0	0	0	0
d. Leasing en soortgelijke rechten	0	0	0	0	0	0
e. Erfgoed	0	0	0	0	0	0
2. Andere materiële vaste activa	0	0	0	0	0	0
a. Onroerende goederen	0	0	0	0	0	0
b. Roerende goederen	0	0	0	0	0	0
<b>C. Investerings in immateriële vaste activa</b>	<b>0</b>	<b>0</b>	<b>0</b>	<b>0</b>	<b>0</b>	<b>0</b>
<b>D. Toegestane investeringssubsidies</b>	<b>0</b>	<b>0</b>	<b>0</b>	<b>0</b>	<b>0</b>	<b>0</b>
<b>II. ONTVANGSTEN</b>	<b>7.000</b>	<b>331.867</b>	<b>0</b>	<b>0</b>	<b>0</b>	<b>0</b>
<b>A. Verkoop van financiële vaste activa</b>	<b>0</b>	<b>0</b>	<b>0</b>	<b>0</b>	<b>0</b>	<b>0</b>
1. Extern verzelfstandigde agentschappen	0	0	0	0	0	0
2. Intergemeentelijke samenwerkingsverbanden en soortgelijke entiteiten	0	0	0	0	0	0
3. OCMW-verenigingen	0	0	0	0	0	0
4. Andere financiële vaste activa	0	0	0	0	0	0
<b>B. Verkoop van materiële vaste activa</b>	<b>0</b>	<b>0</b>	<b>0</b>	<b>0</b>	<b>0</b>	<b>0</b>
1. Gemeenschapsgoederen en bedrijfsmatige materiële vaste activa	0	0	0	0	0	0
a. Terreinen en gebouwen	0	0	0	0	0	0
b. Wegen en andere infrastructuur	0	0	0	0	0	0
c. Roerende goederen	0	0	0	0	0	0
d. Leasing en soortgelijke rechten	0	0	0	0	0	0
e. Erfgoed	0	0	0	0	0	0
2. Andere materiële vaste activa	0	0	0	0	0	0
a. Onroerende goederen	0	0	0	0	0	0
b. Roerende goederen	0	0	0	0	0	0
<b>C. Verkoop van immateriële vaste activa</b>	<b>0</b>	<b>0</b>	<b>0</b>	<b>0</b>	<b>0</b>	<b>0</b>
<b>D. Investeringssubsidies en -schenkingen</b>	<b>7.000</b>	<b>331.867</b>	<b>0</b>	<b>0</b>	<b>0</b>	<b>0</b>

**PRIO IP-17: Reguliere wegwerken + herinrichten kruispunt Heulsestraat - Langemuntelaan**  
**ACT-21: Investeren in het onderhoud van de openbare wegen.**

	Reeds gerealiseerd		Nog te realiseren			Totaal
	Voor MJP	In MJP	Voor MJP	In MJP	Na MJP	
<b>I. UITGAVEN</b>	<b>0</b>	<b>135.112</b>	<b>0</b>	<b>110.648</b>	<b>0</b>	<b>245.759</b>
<b>A. Investerings in financiële vaste activa</b>	<b>0</b>	<b>0</b>	<b>0</b>	<b>0</b>	<b>0</b>	<b>0</b>
1. Extern verzelfstandigde agentschappen	0	0	0	0	0	0
2. Intergemeentelijke samenwerkingsverbanden en soortgelijke entiteiten	0	0	0	0	0	0
3. OCMW-verenigingen	0	0	0	0	0	0
4. Andere financiële vaste activa	0	0	0	0	0	0
<b>B. Investerings in materiële vaste activa</b>	<b>0</b>	<b>135.112</b>	<b>0</b>	<b>110.648</b>	<b>0</b>	<b>245.759</b>
1. Gemeenschapsgoederen en bedrijfsmatige materiële vaste activa	0	135.112	0	110.648	0	245.759
a. Terreinen en gebouwen	0	0	0	0	0	0
b. Wegen en andere infrastructuur	0	135.112	0	110.648	0	245.759
c. Roerende goederen	0	0	0	0	0	0
d. Leasing en soortgelijke rechten	0	0	0	0	0	0
e. Erfgoed	0	0	0	0	0	0
2. Andere materiële vaste activa	0	0	0	0	0	0
a. Onroerende goederen	0	0	0	0	0	0
b. Roerende goederen	0	0	0	0	0	0
<b>C. Investerings in immateriële vaste activa</b>	<b>0</b>	<b>0</b>	<b>0</b>	<b>0</b>	<b>0</b>	<b>0</b>
<b>D. Toegestane investeringssubsidies</b>	<b>0</b>	<b>0</b>	<b>0</b>	<b>0</b>	<b>0</b>	<b>0</b>
<b>II. ONTVANGSTEN</b>	<b>0</b>	<b>0</b>	<b>0</b>	<b>0</b>	<b>0</b>	<b>0</b>
<b>A. Verkoop van financiële vaste activa</b>	<b>0</b>	<b>0</b>	<b>0</b>	<b>0</b>	<b>0</b>	<b>0</b>
1. Extern verzelfstandigde agentschappen	0	0	0	0	0	0
2. Intergemeentelijke samenwerkingsverbanden en soortgelijke entiteiten	0	0	0	0	0	0
3. OCMW-verenigingen	0	0	0	0	0	0
4. Andere financiële vaste activa	0	0	0	0	0	0
<b>B. Verkoop van materiële vaste activa</b>	<b>0</b>	<b>0</b>	<b>0</b>	<b>0</b>	<b>0</b>	<b>0</b>
1. Gemeenschapsgoederen en bedrijfsmatige materiële vaste activa	0	0	0	0	0	0
a. Terreinen en gebouwen	0	0	0	0	0	0
b. Wegen en andere infrastructuur	0	0	0	0	0	0
c. Roerende goederen	0	0	0	0	0	0
d. Leasing en soortgelijke rechten	0	0	0	0	0	0
e. Erfgoed	0	0	0	0	0	0
2. Andere materiële vaste activa	0	0	0	0	0	0
a. Onroerende goederen	0	0	0	0	0	0
b. Roerende goederen	0	0	0	0	0	0
<b>C. Verkoop van immateriële vaste activa</b>	<b>0</b>	<b>0</b>	<b>0</b>	<b>0</b>	<b>0</b>	<b>0</b>
<b>D. Investeringssubsidies en -schenkingen</b>	<b>0</b>	<b>0</b>	<b>0</b>	<b>0</b>	<b>0</b>	<b>0</b>

**PRIO IP-17: Reguliere wegwerken + herinrichten kruispunt Heulsestraat - Langemuntelaan**  
**ACT-21: Investeren in het onderhoud van de openbare wegen.**

Jaarlijkse transacties

	2020	2021	2022	2023	2024	2025
	Gerealiseerd	Gerealiseerd	Gerealiseerd	Te realiseren	Te realiseren	Te realiseren
<b>I. UITGAVEN</b>	<b>0</b>	<b>125.759</b>	<b>9.353</b>	<b>50.648</b>	<b>30.000</b>	<b>30.000</b>
<b>A. Investerings in financiële vaste activa</b>	<b>0</b>	<b>0</b>	<b>0</b>	<b>0</b>	<b>0</b>	<b>0</b>
1. Extern verzelfstandigde agentschappen	0	0	0	0	0	0
2. Intergemeentelijke samenwerkingsverbanden en soortgelijke entiteiten	0	0	0	0	0	0
3. OCMW-verenigingen	0	0	0	0	0	0
4. Andere financiële vaste activa	0	0	0	0	0	0
<b>B. Investerings in materiële vaste activa</b>	<b>0</b>	<b>125.759</b>	<b>9.353</b>	<b>50.648</b>	<b>30.000</b>	<b>30.000</b>
1. Gemeenschapsgoederen en bedrijfsmatige materiële vaste activa	0	125.759	9.353	50.648	30.000	30.000
a. Terreinen en gebouwen	0	0	0	0	0	0
b. Wegen en andere infrastructuur	0	125.759	9.353	50.648	30.000	30.000
c. Roerende goederen	0	0	0	0	0	0
d. Leasing en soortgelijke rechten	0	0	0	0	0	0
e. Erfgoed	0	0	0	0	0	0
2. Andere materiële vaste activa	0	0	0	0	0	0
a. Onroerende goederen	0	0	0	0	0	0
b. Roerende goederen	0	0	0	0	0	0
<b>C. Investerings in immateriële vaste activa</b>	<b>0</b>	<b>0</b>	<b>0</b>	<b>0</b>	<b>0</b>	<b>0</b>
<b>D. Toegestane investeringssubsidies</b>	<b>0</b>	<b>0</b>	<b>0</b>	<b>0</b>	<b>0</b>	<b>0</b>
<b>II. ONTVANGSTEN</b>	<b>0</b>	<b>0</b>	<b>0</b>	<b>0</b>	<b>0</b>	<b>0</b>
<b>A. Verkoop van financiële vaste activa</b>	<b>0</b>	<b>0</b>	<b>0</b>	<b>0</b>	<b>0</b>	<b>0</b>
1. Extern verzelfstandigde agentschappen	0	0	0	0	0	0
2. Intergemeentelijke samenwerkingsverbanden en soortgelijke entiteiten	0	0	0	0	0	0
3. OCMW-verenigingen	0	0	0	0	0	0
4. Andere financiële vaste activa	0	0	0	0	0	0
<b>B. Verkoop van materiële vaste activa</b>	<b>0</b>	<b>0</b>	<b>0</b>	<b>0</b>	<b>0</b>	<b>0</b>
1. Gemeenschapsgoederen en bedrijfsmatige materiële vaste activa	0	0	0	0	0	0
a. Terreinen en gebouwen	0	0	0	0	0	0
b. Wegen en andere infrastructuur	0	0	0	0	0	0
c. Roerende goederen	0	0	0	0	0	0
d. Leasing en soortgelijke rechten	0	0	0	0	0	0
e. Erfgoed	0	0	0	0	0	0
2. Andere materiële vaste activa	0	0	0	0	0	0
a. Onroerende goederen	0	0	0	0	0	0
b. Roerende goederen	0	0	0	0	0	0
<b>C. Verkoop van immateriële vaste activa</b>	<b>0</b>	<b>0</b>	<b>0</b>	<b>0</b>	<b>0</b>	<b>0</b>
<b>D. Investeringssubsidies en -schenkingen</b>	<b>0</b>	<b>0</b>	<b>0</b>	<b>0</b>	<b>0</b>	<b>0</b>



**PRIO IP-18: Fietspad Winkelsestraat en voetpaden Rodemont /De Knok /Hoog Einde  
ACT-17: Heraanleg van fiets-en voetpaden.**

	Reeds gerealiseerd		Nog te realiseren			Totaal
	Voor MJP	In MJP	Voor MJP	In MJP	Na MJP	
<b>I. UITGAVEN</b>	<b>0</b>	<b>407.834</b>	<b>0</b>	<b>416.818</b>	<b>0</b>	<b>824.652</b>
<b>A. Investerings in financiële vaste activa</b>	<b>0</b>	<b>0</b>	<b>0</b>	<b>0</b>	<b>0</b>	<b>0</b>
1. Extern verzelfstandigde agentschappen	0	0	0	0	0	0
2. Intergemeentelijke samenwerkingsverbanden en soortgelijke entiteiten	0	0	0	0	0	0
3. OCMW-verenigingen	0	0	0	0	0	0
4. Andere financiële vaste activa	0	0	0	0	0	0
<b>B. Investerings in materiële vaste activa</b>	<b>0</b>	<b>407.834</b>	<b>0</b>	<b>416.818</b>	<b>0</b>	<b>824.652</b>
1. Gemeenschapsgoederen en bedrijfsmatige materiële vaste activa	0	407.834	0	416.818	0	824.652
a. Terreinen en gebouwen	0	0	0	0	0	0
b. Wegen en andere infrastructuur	0	407.834	0	416.818	0	824.652
c. Roerende goederen	0	0	0	0	0	0
d. Leasing en soortgelijke rechten	0	0	0	0	0	0
e. Erfgoed	0	0	0	0	0	0
2. Andere materiële vaste activa	0	0	0	0	0	0
a. Onroerende goederen	0	0	0	0	0	0
b. Roerende goederen	0	0	0	0	0	0
<b>C. Investerings in immateriële vaste activa</b>	<b>0</b>	<b>0</b>	<b>0</b>	<b>0</b>	<b>0</b>	<b>0</b>
<b>D. Toegestane investeringssubsidies</b>	<b>0</b>	<b>0</b>	<b>0</b>	<b>0</b>	<b>0</b>	<b>0</b>
<b>II. ONTVANGSTEN</b>	<b>0</b>	<b>0</b>	<b>0</b>	<b>0</b>	<b>0</b>	<b>0</b>
<b>A. Verkoop van financiële vaste activa</b>	<b>0</b>	<b>0</b>	<b>0</b>	<b>0</b>	<b>0</b>	<b>0</b>
1. Extern verzelfstandigde agentschappen	0	0	0	0	0	0
2. Intergemeentelijke samenwerkingsverbanden en soortgelijke entiteiten	0	0	0	0	0	0
3. OCMW-verenigingen	0	0	0	0	0	0
4. Andere financiële vaste activa	0	0	0	0	0	0
<b>B. Verkoop van materiële vaste activa</b>	<b>0</b>	<b>0</b>	<b>0</b>	<b>0</b>	<b>0</b>	<b>0</b>
1. Gemeenschapsgoederen en bedrijfsmatige materiële vaste activa	0	0	0	0	0	0
a. Terreinen en gebouwen	0	0	0	0	0	0
b. Wegen en andere infrastructuur	0	0	0	0	0	0
c. Roerende goederen	0	0	0	0	0	0
d. Leasing en soortgelijke rechten	0	0	0	0	0	0
e. Erfgoed	0	0	0	0	0	0
2. Andere materiële vaste activa	0	0	0	0	0	0
a. Onroerende goederen	0	0	0	0	0	0
b. Roerende goederen	0	0	0	0	0	0
<b>C. Verkoop van immateriële vaste activa</b>	<b>0</b>	<b>0</b>	<b>0</b>	<b>0</b>	<b>0</b>	<b>0</b>
<b>D. Investeringssubsidies en -schenkingen</b>	<b>0</b>	<b>0</b>	<b>0</b>	<b>0</b>	<b>0</b>	<b>0</b>

**PRIO IP-18: Fietspad Winkelsestraat en voetpaden Rodemont /De Knok /Hoog Einde**

**ACT-17: Heraanleg van fiets-en voetpaden.**

Jaarlijkse transacties

	2020	2021	2022	2023	2024	2025
	Gerealiseerd	Gerealiseerd	Gerealiseerd	Te realiseren	Te realiseren	Te realiseren
<b>I. UITGAVEN</b>	<b>21.697</b>	<b>342.955</b>	<b>43.182</b>	<b>386.818</b>	<b>20.000</b>	<b>10.000</b>
<b>A. Investerings in financiële vaste activa</b>	<b>0</b>	<b>0</b>	<b>0</b>	<b>0</b>	<b>0</b>	<b>0</b>
1. Extern verzelfstandigde agentschappen	0	0	0	0	0	0
2. Intergemeentelijke samenwerkingsverbanden en soortgelijke entiteiten	0	0	0	0	0	0
3. OCMW-verenigingen	0	0	0	0	0	0
4. Andere financiële vaste activa	0	0	0	0	0	0
<b>B. Investerings in materiële vaste activa</b>	<b>21.697</b>	<b>342.955</b>	<b>43.182</b>	<b>386.818</b>	<b>20.000</b>	<b>10.000</b>
1. Gemeenschapsgoederen en bedrijfsmatige materiële vaste activa	21.697	342.955	43.182	386.818	20.000	10.000
a. Terreinen en gebouwen	0	0	0	0	0	0
b. Wegen en andere infrastructuur	21.697	342.955	43.182	386.818	20.000	10.000
c. Roerende goederen	0	0	0	0	0	0
d. Leasing en soortgelijke rechten	0	0	0	0	0	0
e. Erfgoed	0	0	0	0	0	0
2. Andere materiële vaste activa	0	0	0	0	0	0
a. Onroerende goederen	0	0	0	0	0	0
b. Roerende goederen	0	0	0	0	0	0
<b>C. Investerings in immateriële vaste activa</b>	<b>0</b>	<b>0</b>	<b>0</b>	<b>0</b>	<b>0</b>	<b>0</b>
<b>D. Toegestane investeringssubsidies</b>	<b>0</b>	<b>0</b>	<b>0</b>	<b>0</b>	<b>0</b>	<b>0</b>
<b>II. ONTVANGSTEN</b>	<b>0</b>	<b>0</b>	<b>0</b>	<b>0</b>	<b>0</b>	<b>0</b>
<b>A. Verkoop van financiële vaste activa</b>	<b>0</b>	<b>0</b>	<b>0</b>	<b>0</b>	<b>0</b>	<b>0</b>
1. Extern verzelfstandigde agentschappen	0	0	0	0	0	0
2. Intergemeentelijke samenwerkingsverbanden en soortgelijke entiteiten	0	0	0	0	0	0
3. OCMW-verenigingen	0	0	0	0	0	0
4. Andere financiële vaste activa	0	0	0	0	0	0
<b>B. Verkoop van materiële vaste activa</b>	<b>0</b>	<b>0</b>	<b>0</b>	<b>0</b>	<b>0</b>	<b>0</b>
1. Gemeenschapsgoederen en bedrijfsmatige materiële vaste activa	0	0	0	0	0	0
a. Terreinen en gebouwen	0	0	0	0	0	0
b. Wegen en andere infrastructuur	0	0	0	0	0	0
c. Roerende goederen	0	0	0	0	0	0
d. Leasing en soortgelijke rechten	0	0	0	0	0	0
e. Erfgoed	0	0	0	0	0	0
2. Andere materiële vaste activa	0	0	0	0	0	0
a. Onroerende goederen	0	0	0	0	0	0
b. Roerende goederen	0	0	0	0	0	0
<b>C. Verkoop van immateriële vaste activa</b>	<b>0</b>	<b>0</b>	<b>0</b>	<b>0</b>	<b>0</b>	<b>0</b>
<b>D. Investeringssubsidies en -schenkingen</b>	<b>0</b>	<b>0</b>	<b>0</b>	<b>0</b>	<b>0</b>	<b>0</b>

**PRIO IP-19: Diverse werken in functie van riolering.  
ACT-24: Investeren in rioleringswerken.**

	Reeds gerealiseerd		Nog te realiseren			Totaal
	Voor MJP	In MJP	Voor MJP	In MJP	Na MJP	
<b>I. UITGAVEN</b>	<b>0</b>	<b>34.259</b>	<b>0</b>	<b>544.937</b>	<b>0</b>	<b>579.196</b>
<b>A. Investerings in financiële vaste activa</b>	<b>0</b>	<b>0</b>	<b>0</b>	<b>0</b>	<b>0</b>	<b>0</b>
1. Extern verzelfstandigde agentschappen	0	0	0	0	0	0
2. Intergemeentelijke samenwerkingsverbanden en soortgelijke entiteiten	0	0	0	0	0	0
3. OCMW-verenigingen	0	0	0	0	0	0
4. Andere financiële vaste activa	0	0	0	0	0	0
<b>B. Investerings in materiële vaste activa</b>	<b>0</b>	<b>34.259</b>	<b>0</b>	<b>544.937</b>	<b>0</b>	<b>579.196</b>
1. Gemeenschapsgoederen en bedrijfsmatige materiële vaste activa	0	34.259	0	544.937	0	579.196
a. Terreinen en gebouwen	0	0	0	0	0	0
b. Wegen en andere infrastructuur	0	34.259	0	544.937	0	579.196
c. Roerende goederen	0	0	0	0	0	0
d. Leasing en soortgelijke rechten	0	0	0	0	0	0
e. Erfgoed	0	0	0	0	0	0
2. Andere materiële vaste activa	0	0	0	0	0	0
a. Onroerende goederen	0	0	0	0	0	0
b. Roerende goederen	0	0	0	0	0	0
<b>C. Investerings in immateriële vaste activa</b>	<b>0</b>	<b>0</b>	<b>0</b>	<b>0</b>	<b>0</b>	<b>0</b>
<b>D. Toegestane investeringssubsidies</b>	<b>0</b>	<b>0</b>	<b>0</b>	<b>0</b>	<b>0</b>	<b>0</b>
<b>II. ONTVANGSTEN</b>	<b>0</b>	<b>0</b>	<b>0</b>	<b>43.688</b>	<b>0</b>	<b>43.688</b>
<b>A. Verkoop van financiële vaste activa</b>	<b>0</b>	<b>0</b>	<b>0</b>	<b>0</b>	<b>0</b>	<b>0</b>
1. Extern verzelfstandigde agentschappen	0	0	0	0	0	0
2. Intergemeentelijke samenwerkingsverbanden en soortgelijke entiteiten	0	0	0	0	0	0
3. OCMW-verenigingen	0	0	0	0	0	0
4. Andere financiële vaste activa	0	0	0	0	0	0
<b>B. Verkoop van materiële vaste activa</b>	<b>0</b>	<b>0</b>	<b>0</b>	<b>0</b>	<b>0</b>	<b>0</b>
1. Gemeenschapsgoederen en bedrijfsmatige materiële vaste activa	0	0	0	0	0	0
a. Terreinen en gebouwen	0	0	0	0	0	0
b. Wegen en andere infrastructuur	0	0	0	0	0	0
c. Roerende goederen	0	0	0	0	0	0
d. Leasing en soortgelijke rechten	0	0	0	0	0	0
e. Erfgoed	0	0	0	0	0	0
2. Andere materiële vaste activa	0	0	0	0	0	0
a. Onroerende goederen	0	0	0	0	0	0
b. Roerende goederen	0	0	0	0	0	0
<b>C. Verkoop van immateriële vaste activa</b>	<b>0</b>	<b>0</b>	<b>0</b>	<b>0</b>	<b>0</b>	<b>0</b>
<b>D. Investeringssubsidies en -schenkingen</b>	<b>0</b>	<b>0</b>	<b>0</b>	<b>43.688</b>	<b>0</b>	<b>43.688</b>

**PRIO IP-19: Diverse werken in functie van riolering.**

**ACT-24: Investeren in rioleringswerken.**

Jaarlijkse transacties

	2020	2021	2022	2023	2024	2025
	Gerealiseerd	Gerealiseerd	Gerealiseerd	Te realiseren	Te realiseren	Te realiseren
<b>I. UITGAVEN</b>	<b>2.184</b>	<b>2.012</b>	<b>30.063</b>	<b>269.937</b>	<b>45.000</b>	<b>230.000</b>
<b>A. Investerings in financiële vaste activa</b>	<b>0</b>	<b>0</b>	<b>0</b>	<b>0</b>	<b>0</b>	<b>0</b>
1. Extern verzelfstandigde agentschappen	0	0	0	0	0	0
2. Intergemeentelijke samenwerkingsverbanden en soortgelijke entiteiten	0	0	0	0	0	0
3. OCMW-verenigingen	0	0	0	0	0	0
4. Andere financiële vaste activa	0	0	0	0	0	0
<b>B. Investerings in materiële vaste activa</b>	<b>2.184</b>	<b>2.012</b>	<b>30.063</b>	<b>269.937</b>	<b>45.000</b>	<b>230.000</b>
1. Gemeenschapsgoederen en bedrijfsmatige materiële vaste activa	2.184	2.012	30.063	269.937	45.000	230.000
a. Terreinen en gebouwen	0	0	0	0	0	0
b. Wegen en andere infrastructuur	2.184	2.012	30.063	269.937	45.000	230.000
c. Roerende goederen	0	0	0	0	0	0
d. Leasing en soortgelijke rechten	0	0	0	0	0	0
e. Erfgoed	0	0	0	0	0	0
2. Andere materiële vaste activa	0	0	0	0	0	0
a. Onroerende goederen	0	0	0	0	0	0
b. Roerende goederen	0	0	0	0	0	0
<b>C. Investerings in immateriële vaste activa</b>	<b>0</b>	<b>0</b>	<b>0</b>	<b>0</b>	<b>0</b>	<b>0</b>
<b>D. Toegestane investeringssubsidies</b>	<b>0</b>	<b>0</b>	<b>0</b>	<b>0</b>	<b>0</b>	<b>0</b>
<b>II. ONTVANGSTEN</b>	<b>0</b>	<b>0</b>	<b>0</b>	<b>43.688</b>	<b>0</b>	<b>0</b>
<b>A. Verkoop van financiële vaste activa</b>	<b>0</b>	<b>0</b>	<b>0</b>	<b>0</b>	<b>0</b>	<b>0</b>
1. Extern verzelfstandigde agentschappen	0	0	0	0	0	0
2. Intergemeentelijke samenwerkingsverbanden en soortgelijke entiteiten	0	0	0	0	0	0
3. OCMW-verenigingen	0	0	0	0	0	0
4. Andere financiële vaste activa	0	0	0	0	0	0
<b>B. Verkoop van materiële vaste activa</b>	<b>0</b>	<b>0</b>	<b>0</b>	<b>0</b>	<b>0</b>	<b>0</b>
1. Gemeenschapsgoederen en bedrijfsmatige materiële vaste activa	0	0	0	0	0	0
a. Terreinen en gebouwen	0	0	0	0	0	0
b. Wegen en andere infrastructuur	0	0	0	0	0	0
c. Roerende goederen	0	0	0	0	0	0
d. Leasing en soortgelijke rechten	0	0	0	0	0	0
e. Erfgoed	0	0	0	0	0	0
2. Andere materiële vaste activa	0	0	0	0	0	0
a. Onroerende goederen	0	0	0	0	0	0
b. Roerende goederen	0	0	0	0	0	0
<b>C. Verkoop van immateriële vaste activa</b>	<b>0</b>	<b>0</b>	<b>0</b>	<b>0</b>	<b>0</b>	<b>0</b>
<b>D. Investeringssubsidies en -schenkingen</b>	<b>0</b>	<b>0</b>	<b>0</b>	<b>43.688</b>	<b>0</b>	<b>0</b>

**PRIO IP-26: Bibliotheekportalen**

**ACT-31: Participatie in het eengemaakt Vlaams bibliotheekstelsel.**

	Reeds gerealiseerd		Nog te realiseren			Totaal
	Voor MJP	In MJP	Voor MJP	In MJP	Na MJP	
<b>I. UITGAVEN</b>	<b>0</b>	<b>4.428</b>	<b>0</b>	<b>0</b>	<b>0</b>	<b>4.428</b>
<b>A. Investerings in financiële vaste activa</b>	<b>0</b>	<b>0</b>	<b>0</b>	<b>0</b>	<b>0</b>	<b>0</b>
1. Extern verzelfstandigde agentschappen	0	0	0	0	0	0
2. Intergemeentelijke samenwerkingsverbanden en soortgelijke entiteiten	0	0	0	0	0	0
3. OCMW-verenigingen	0	0	0	0	0	0
4. Andere financiële vaste activa	0	0	0	0	0	0
<b>B. Investerings in materiële vaste activa</b>	<b>0</b>	<b>4.428</b>	<b>0</b>	<b>0</b>	<b>0</b>	<b>4.428</b>
1. Gemeenschapsgoederen en bedrijfsmatige materiële vaste activa	0	4.428	0	0	0	4.428
a. Terreinen en gebouwen	0	0	0	0	0	0
b. Wegen en andere infrastructuur	0	0	0	0	0	0
c. Roerende goederen	0	4.428	0	0	0	4.428
d. Leasing en soortgelijke rechten	0	0	0	0	0	0
e. Erfgoed	0	0	0	0	0	0
2. Andere materiële vaste activa	0	0	0	0	0	0
a. Onroerende goederen	0	0	0	0	0	0
b. Roerende goederen	0	0	0	0	0	0
<b>C. Investerings in immateriële vaste activa</b>	<b>0</b>	<b>0</b>	<b>0</b>	<b>0</b>	<b>0</b>	<b>0</b>
<b>D. Toegestane investeringssubsidies</b>	<b>0</b>	<b>0</b>	<b>0</b>	<b>0</b>	<b>0</b>	<b>0</b>
<b>II. ONTVANGSTEN</b>	<b>0</b>	<b>0</b>	<b>0</b>	<b>0</b>	<b>0</b>	<b>0</b>
<b>A. Verkoop van financiële vaste activa</b>	<b>0</b>	<b>0</b>	<b>0</b>	<b>0</b>	<b>0</b>	<b>0</b>
1. Extern verzelfstandigde agentschappen	0	0	0	0	0	0
2. Intergemeentelijke samenwerkingsverbanden en soortgelijke entiteiten	0	0	0	0	0	0
3. OCMW-verenigingen	0	0	0	0	0	0
4. Andere financiële vaste activa	0	0	0	0	0	0
<b>B. Verkoop van materiële vaste activa</b>	<b>0</b>	<b>0</b>	<b>0</b>	<b>0</b>	<b>0</b>	<b>0</b>
1. Gemeenschapsgoederen en bedrijfsmatige materiële vaste activa	0	0	0	0	0	0
a. Terreinen en gebouwen	0	0	0	0	0	0
b. Wegen en andere infrastructuur	0	0	0	0	0	0
c. Roerende goederen	0	0	0	0	0	0
d. Leasing en soortgelijke rechten	0	0	0	0	0	0
e. Erfgoed	0	0	0	0	0	0
2. Andere materiële vaste activa	0	0	0	0	0	0
a. Onroerende goederen	0	0	0	0	0	0
b. Roerende goederen	0	0	0	0	0	0
<b>C. Verkoop van immateriële vaste activa</b>	<b>0</b>	<b>0</b>	<b>0</b>	<b>0</b>	<b>0</b>	<b>0</b>
<b>D. Investeringssubsidies en -schenkingen</b>	<b>0</b>	<b>0</b>	<b>0</b>	<b>0</b>	<b>0</b>	<b>0</b>

**PRIO IP-26: Bibliotheekportalen**

**ACT-31: Participatie in het eengemaakt Vlaams bibliotheekstelsel.**

Jaarlijkse transacties

	2020	2021	2022	2023	2024	2025
	Gerealiseerd	Gerealiseerd	Gerealiseerd	Te realiseren	Te realiseren	Te realiseren
<b>I. UITGAVEN</b>	<b>4.428</b>	<b>0</b>	<b>0</b>	<b>0</b>	<b>0</b>	<b>0</b>
<b>A. Investerings in financiële vaste activa</b>	<b>0</b>	<b>0</b>	<b>0</b>	<b>0</b>	<b>0</b>	<b>0</b>
1. Extern verzelfstandigde agentschappen	0	0	0	0	0	0
2. Intergemeentelijke samenwerkingsverbanden en soortgelijke entiteiten	0	0	0	0	0	0
3. OCMW-verenigingen	0	0	0	0	0	0
4. Andere financiële vaste activa	0	0	0	0	0	0
<b>B. Investerings in materiële vaste activa</b>	<b>4.428</b>	<b>0</b>	<b>0</b>	<b>0</b>	<b>0</b>	<b>0</b>
1. Gemeenschapsgoederen en bedrijfsmatige materiële vaste activa	4.428	0	0	0	0	0
a. Terreinen en gebouwen	0	0	0	0	0	0
b. Wegen en andere infrastructuur	0	0	0	0	0	0
c. Roerende goederen	4.428	0	0	0	0	0
d. Leasing en soortgelijke rechten	0	0	0	0	0	0
e. Erfgoed	0	0	0	0	0	0
2. Andere materiële vaste activa	0	0	0	0	0	0
a. Onroerende goederen	0	0	0	0	0	0
b. Roerende goederen	0	0	0	0	0	0
<b>C. Investerings in immateriële vaste activa</b>	<b>0</b>	<b>0</b>	<b>0</b>	<b>0</b>	<b>0</b>	<b>0</b>
<b>D. Toegestane investeringssubsidies</b>	<b>0</b>	<b>0</b>	<b>0</b>	<b>0</b>	<b>0</b>	<b>0</b>
<b>II. ONTVANGSTEN</b>	<b>0</b>	<b>0</b>	<b>0</b>	<b>0</b>	<b>0</b>	<b>0</b>
<b>A. Verkoop van financiële vaste activa</b>	<b>0</b>	<b>0</b>	<b>0</b>	<b>0</b>	<b>0</b>	<b>0</b>
1. Extern verzelfstandigde agentschappen	0	0	0	0	0	0
2. Intergemeentelijke samenwerkingsverbanden en soortgelijke entiteiten	0	0	0	0	0	0
3. OCMW-verenigingen	0	0	0	0	0	0
4. Andere financiële vaste activa	0	0	0	0	0	0
<b>B. Verkoop van materiële vaste activa</b>	<b>0</b>	<b>0</b>	<b>0</b>	<b>0</b>	<b>0</b>	<b>0</b>
1. Gemeenschapsgoederen en bedrijfsmatige materiële vaste activa	0	0	0	0	0	0
a. Terreinen en gebouwen	0	0	0	0	0	0
b. Wegen en andere infrastructuur	0	0	0	0	0	0
c. Roerende goederen	0	0	0	0	0	0
d. Leasing en soortgelijke rechten	0	0	0	0	0	0
e. Erfgoed	0	0	0	0	0	0
2. Andere materiële vaste activa	0	0	0	0	0	0
a. Onroerende goederen	0	0	0	0	0	0
b. Roerende goederen	0	0	0	0	0	0
<b>C. Verkoop van immateriële vaste activa</b>	<b>0</b>	<b>0</b>	<b>0</b>	<b>0</b>	<b>0</b>	<b>0</b>
<b>D. Investeringssubsidies en -schenkingen</b>	<b>0</b>	<b>0</b>	<b>0</b>	<b>0</b>	<b>0</b>	<b>0</b>

**PRIO IP-27: Investeren in sportinfrastructuur**  
**ACT-32: Ondersteuning van de sportinfrastructuur.**

	Reeds gerealiseerd		Nog te realiseren			Totaal
	Voor MJP	In MJP	Voor MJP	In MJP	Na MJP	
<b>I. UITGAVEN</b>	<b>0</b>	<b>187.246</b>	<b>0</b>	<b>160.000</b>	<b>0</b>	<b>347.246</b>
<b>A. Investerings in financiële vaste activa</b>	<b>0</b>	<b>0</b>	<b>0</b>	<b>0</b>	<b>0</b>	<b>0</b>
1. Extern verzelfstandigde agentschappen	0	0	0	0	0	0
2. Intergemeentelijke samenwerkingsverbanden en soortgelijke entiteiten	0	0	0	0	0	0
3. OCMW-verenigingen	0	0	0	0	0	0
4. Andere financiële vaste activa	0	0	0	0	0	0
<b>B. Investerings in materiële vaste activa</b>	<b>0</b>	<b>0</b>	<b>0</b>	<b>0</b>	<b>0</b>	<b>0</b>
1. Gemeenschapsgoederen en bedrijfsmatige materiële vaste activa	0	0	0	0	0	0
a. Terreinen en gebouwen	0	0	0	0	0	0
b. Wegen en andere infrastructuur	0	0	0	0	0	0
c. Roerende goederen	0	0	0	0	0	0
d. Leasing en soortgelijke rechten	0	0	0	0	0	0
e. Erfgoed	0	0	0	0	0	0
2. Andere materiële vaste activa	0	0	0	0	0	0
a. Onroerende goederen	0	0	0	0	0	0
b. Roerende goederen	0	0	0	0	0	0
<b>C. Investerings in immateriële vaste activa</b>	<b>0</b>	<b>0</b>	<b>0</b>	<b>0</b>	<b>0</b>	<b>0</b>
<b>D. Toegestane investeringssubsidies</b>	<b>0</b>	<b>187.246</b>	<b>0</b>	<b>160.000</b>	<b>0</b>	<b>347.246</b>
<b>II. ONTVANGSTEN</b>	<b>0</b>	<b>0</b>	<b>0</b>	<b>0</b>	<b>0</b>	<b>0</b>
<b>A. Verkoop van financiële vaste activa</b>	<b>0</b>	<b>0</b>	<b>0</b>	<b>0</b>	<b>0</b>	<b>0</b>
1. Extern verzelfstandigde agentschappen	0	0	0	0	0	0
2. Intergemeentelijke samenwerkingsverbanden en soortgelijke entiteiten	0	0	0	0	0	0
3. OCMW-verenigingen	0	0	0	0	0	0
4. Andere financiële vaste activa	0	0	0	0	0	0
<b>B. Verkoop van materiële vaste activa</b>	<b>0</b>	<b>0</b>	<b>0</b>	<b>0</b>	<b>0</b>	<b>0</b>
1. Gemeenschapsgoederen en bedrijfsmatige materiële vaste activa	0	0	0	0	0	0
a. Terreinen en gebouwen	0	0	0	0	0	0
b. Wegen en andere infrastructuur	0	0	0	0	0	0
c. Roerende goederen	0	0	0	0	0	0
d. Leasing en soortgelijke rechten	0	0	0	0	0	0
e. Erfgoed	0	0	0	0	0	0
2. Andere materiële vaste activa	0	0	0	0	0	0
a. Onroerende goederen	0	0	0	0	0	0
b. Roerende goederen	0	0	0	0	0	0
<b>C. Verkoop van immateriële vaste activa</b>	<b>0</b>	<b>0</b>	<b>0</b>	<b>0</b>	<b>0</b>	<b>0</b>
<b>D. Investeringssubsidies en -schenkingen</b>	<b>0</b>	<b>0</b>	<b>0</b>	<b>0</b>	<b>0</b>	<b>0</b>

**PRIO IP-27: Investeren in sportinfrastructuur**  
**ACT-32: Ondersteuning van de sportinfrastructuur.**

Jaarlijkse transacties

	2020	2021	2022	2023	2024	2025
	Gerealiseerd	Gerealiseerd	Gerealiseerd	Te realiseren	Te realiseren	Te realiseren
<b>I. UITGAVEN</b>	<b>35.000</b>	<b>92.246</b>	<b>60.000</b>	<b>130.000</b>	<b>15.000</b>	<b>15.000</b>
<b>A. Investerings in financiële vaste activa</b>	<b>0</b>	<b>0</b>	<b>0</b>	<b>0</b>	<b>0</b>	<b>0</b>
1. Extern verzelfstandigde agentschappen	0	0	0	0	0	0
2. Intergemeentelijke samenwerkingsverbanden en soortgelijke entiteiten	0	0	0	0	0	0
3. OCMW-verenigingen	0	0	0	0	0	0
4. Andere financiële vaste activa	0	0	0	0	0	0
<b>B. Investerings in materiële vaste activa</b>	<b>0</b>	<b>0</b>	<b>0</b>	<b>0</b>	<b>0</b>	<b>0</b>
1. Gemeenschapsgoederen en bedrijfsmatige materiële vaste activa	0	0	0	0	0	0
a. Terreinen en gebouwen	0	0	0	0	0	0
b. Wegen en andere infrastructuur	0	0	0	0	0	0
c. Roerende goederen	0	0	0	0	0	0
d. Leasing en soortgelijke rechten	0	0	0	0	0	0
e. Erfgoed	0	0	0	0	0	0
2. Andere materiële vaste activa	0	0	0	0	0	0
a. Onroerende goederen	0	0	0	0	0	0
b. Roerende goederen	0	0	0	0	0	0
<b>C. Investerings in immateriële vaste activa</b>	<b>0</b>	<b>0</b>	<b>0</b>	<b>0</b>	<b>0</b>	<b>0</b>
<b>D. Toegestane investeringssubsidies</b>	<b>35.000</b>	<b>92.246</b>	<b>60.000</b>	<b>130.000</b>	<b>15.000</b>	<b>15.000</b>
<b>II. ONTVANGSTEN</b>	<b>0</b>	<b>0</b>	<b>0</b>	<b>0</b>	<b>0</b>	<b>0</b>
<b>A. Verkoop van financiële vaste activa</b>	<b>0</b>	<b>0</b>	<b>0</b>	<b>0</b>	<b>0</b>	<b>0</b>
1. Extern verzelfstandigde agentschappen	0	0	0	0	0	0
2. Intergemeentelijke samenwerkingsverbanden en soortgelijke entiteiten	0	0	0	0	0	0
3. OCMW-verenigingen	0	0	0	0	0	0
4. Andere financiële vaste activa	0	0	0	0	0	0
<b>B. Verkoop van materiële vaste activa</b>	<b>0</b>	<b>0</b>	<b>0</b>	<b>0</b>	<b>0</b>	<b>0</b>
1. Gemeenschapsgoederen en bedrijfsmatige materiële vaste activa	0	0	0	0	0	0
a. Terreinen en gebouwen	0	0	0	0	0	0
b. Wegen en andere infrastructuur	0	0	0	0	0	0
c. Roerende goederen	0	0	0	0	0	0
d. Leasing en soortgelijke rechten	0	0	0	0	0	0
e. Erfgoed	0	0	0	0	0	0
2. Andere materiële vaste activa	0	0	0	0	0	0
a. Onroerende goederen	0	0	0	0	0	0
b. Roerende goederen	0	0	0	0	0	0
<b>C. Verkoop van immateriële vaste activa</b>	<b>0</b>	<b>0</b>	<b>0</b>	<b>0</b>	<b>0</b>	<b>0</b>
<b>D. Investeringssubsidies en -schenkingen</b>	<b>0</b>	<b>0</b>	<b>0</b>	<b>0</b>	<b>0</b>	<b>0</b>



**PRIO IP-28: Jeugdlokalen**  
**ACT-36: Ondersteuning van de jeugdverenigingen.**

	Reeds gerealiseerd		Nog te realiseren			Totaal
	Voor MJP	In MJP	Voor MJP	In MJP	Na MJP	
<b>I. UITGAVEN</b>	<b>0</b>	<b>70.143</b>	<b>0</b>	<b>30.000</b>	<b>0</b>	<b>100.143</b>
<b>A. Investerings in financiële vaste activa</b>	<b>0</b>	<b>0</b>	<b>0</b>	<b>0</b>	<b>0</b>	<b>0</b>
1. Extern verzelfstandigde agentschappen	0	0	0	0	0	0
2. Intergemeentelijke samenwerkingsverbanden en soortgelijke entiteiten	0	0	0	0	0	0
3. OCMW-verenigingen	0	0	0	0	0	0
4. Andere financiële vaste activa	0	0	0	0	0	0
<b>B. Investerings in materiële vaste activa</b>	<b>0</b>	<b>70.143</b>	<b>0</b>	<b>30.000</b>	<b>0</b>	<b>100.143</b>
1. Gemeenschapsgoederen en bedrijfsmatige materiële vaste activa	0	70.143	0	30.000	0	100.143
a. Terreinen en gebouwen	0	70.143	0	30.000	0	100.143
b. Wegen en andere infrastructuur	0	0	0	0	0	0
c. Roerende goederen	0	0	0	0	0	0
d. Leasing en soortgelijke rechten	0	0	0	0	0	0
e. Erfgoed	0	0	0	0	0	0
2. Andere materiële vaste activa	0	0	0	0	0	0
a. Onroerende goederen	0	0	0	0	0	0
b. Roerende goederen	0	0	0	0	0	0
<b>C. Investerings in immateriële vaste activa</b>	<b>0</b>	<b>0</b>	<b>0</b>	<b>0</b>	<b>0</b>	<b>0</b>
<b>D. Toegestane investeringssubsidies</b>	<b>0</b>	<b>0</b>	<b>0</b>	<b>0</b>	<b>0</b>	<b>0</b>
<b>II. ONTVANGSTEN</b>	<b>0</b>	<b>504</b>	<b>0</b>	<b>0</b>	<b>0</b>	<b>504</b>
<b>A. Verkoop van financiële vaste activa</b>	<b>0</b>	<b>0</b>	<b>0</b>	<b>0</b>	<b>0</b>	<b>0</b>
1. Extern verzelfstandigde agentschappen	0	0	0	0	0	0
2. Intergemeentelijke samenwerkingsverbanden en soortgelijke entiteiten	0	0	0	0	0	0
3. OCMW-verenigingen	0	0	0	0	0	0
4. Andere financiële vaste activa	0	0	0	0	0	0
<b>B. Verkoop van materiële vaste activa</b>	<b>0</b>	<b>0</b>	<b>0</b>	<b>0</b>	<b>0</b>	<b>0</b>
1. Gemeenschapsgoederen en bedrijfsmatige materiële vaste activa	0	0	0	0	0	0
a. Terreinen en gebouwen	0	0	0	0	0	0
b. Wegen en andere infrastructuur	0	0	0	0	0	0
c. Roerende goederen	0	0	0	0	0	0
d. Leasing en soortgelijke rechten	0	0	0	0	0	0
e. Erfgoed	0	0	0	0	0	0
2. Andere materiële vaste activa	0	0	0	0	0	0
a. Onroerende goederen	0	0	0	0	0	0
b. Roerende goederen	0	0	0	0	0	0
<b>C. Verkoop van immateriële vaste activa</b>	<b>0</b>	<b>0</b>	<b>0</b>	<b>0</b>	<b>0</b>	<b>0</b>
<b>D. Investeringssubsidies en -schenkingen</b>	<b>0</b>	<b>504</b>	<b>0</b>	<b>0</b>	<b>0</b>	<b>504</b>

**PRIO IP-28: Jeugdlokalen**  
**ACT-36: Ondersteuning van de jeugdverenigingen.**

Jaarlijkse transacties

	2020	2021	2022	2023	2024	2025
	Gerealiseerd	Gerealiseerd	Gerealiseerd	Te realiseren	Te realiseren	Te realiseren
<b>I. UITGAVEN</b>	<b>62.347</b>	<b>7.796</b>	<b>0</b>	<b>25.000</b>	<b>2.500</b>	<b>2.500</b>
<b>A. Investerings in financiële vaste activa</b>	<b>0</b>	<b>0</b>	<b>0</b>	<b>0</b>	<b>0</b>	<b>0</b>
1. Extern verzelfstandigde agentschappen	0	0	0	0	0	0
2. Intergemeentelijke samenwerkingsverbanden en soortgelijke entiteiten	0	0	0	0	0	0
3. OCMW-verenigingen	0	0	0	0	0	0
4. Andere financiële vaste activa	0	0	0	0	0	0
<b>B. Investerings in materiële vaste activa</b>	<b>62.347</b>	<b>7.796</b>	<b>0</b>	<b>25.000</b>	<b>2.500</b>	<b>2.500</b>
1. Gemeenschapsgoederen en bedrijfsmatige materiële vaste activa	62.347	7.796	0	25.000	2.500	2.500
a. Terreinen en gebouwen	62.347	7.796	0	25.000	2.500	2.500
b. Wegen en andere infrastructuur	0	0	0	0	0	0
c. Roerende goederen	0	0	0	0	0	0
d. Leasing en soortgelijke rechten	0	0	0	0	0	0
e. Erfgoed	0	0	0	0	0	0
2. Andere materiële vaste activa	0	0	0	0	0	0
a. Onroerende goederen	0	0	0	0	0	0
b. Roerende goederen	0	0	0	0	0	0
<b>C. Investerings in immateriële vaste activa</b>	<b>0</b>	<b>0</b>	<b>0</b>	<b>0</b>	<b>0</b>	<b>0</b>
<b>D. Toegestane investeringssubsidies</b>	<b>0</b>	<b>0</b>	<b>0</b>	<b>0</b>	<b>0</b>	<b>0</b>
<b>II. ONTVANGSTEN</b>	<b>504</b>	<b>0</b>	<b>0</b>	<b>0</b>	<b>0</b>	<b>0</b>
<b>A. Verkoop van financiële vaste activa</b>	<b>0</b>	<b>0</b>	<b>0</b>	<b>0</b>	<b>0</b>	<b>0</b>
1. Extern verzelfstandigde agentschappen	0	0	0	0	0	0
2. Intergemeentelijke samenwerkingsverbanden en soortgelijke entiteiten	0	0	0	0	0	0
3. OCMW-verenigingen	0	0	0	0	0	0
4. Andere financiële vaste activa	0	0	0	0	0	0
<b>B. Verkoop van materiële vaste activa</b>	<b>0</b>	<b>0</b>	<b>0</b>	<b>0</b>	<b>0</b>	<b>0</b>
1. Gemeenschapsgoederen en bedrijfsmatige materiële vaste activa	0	0	0	0	0	0
a. Terreinen en gebouwen	0	0	0	0	0	0
b. Wegen en andere infrastructuur	0	0	0	0	0	0
c. Roerende goederen	0	0	0	0	0	0
d. Leasing en soortgelijke rechten	0	0	0	0	0	0
e. Erfgoed	0	0	0	0	0	0
2. Andere materiële vaste activa	0	0	0	0	0	0
a. Onroerende goederen	0	0	0	0	0	0
b. Roerende goederen	0	0	0	0	0	0
<b>C. Verkoop van immateriële vaste activa</b>	<b>0</b>	<b>0</b>	<b>0</b>	<b>0</b>	<b>0</b>	<b>0</b>
<b>D. Investeringssubsidies en -schenkingen</b>	<b>504</b>	<b>0</b>	<b>0</b>	<b>0</b>	<b>0</b>	<b>0</b>

**PRIO IP-29: Strategische visies voor de omgeving**  
**ACT-38: Het opmaken van strategische visies voor de omgeving.**

	Reeds gerealiseerd		Nog te realiseren			Totaal
	Voor MJP	In MJP	Voor MJP	In MJP	Na MJP	
<b>I. UITGAVEN</b>	<b>0</b>	<b>14.893</b>	<b>0</b>	<b>65.000</b>	<b>0</b>	<b>79.893</b>
<b>A. Investerings in financiële vaste activa</b>	<b>0</b>	<b>0</b>	<b>0</b>	<b>0</b>	<b>0</b>	<b>0</b>
1. Extern verzelfstandigde agentschappen	0	0	0	0	0	0
2. Intergemeentelijke samenwerkingsverbanden en soortgelijke entiteiten	0	0	0	0	0	0
3. OCMW-verenigingen	0	0	0	0	0	0
4. Andere financiële vaste activa	0	0	0	0	0	0
<b>B. Investerings in materiële vaste activa</b>	<b>0</b>	<b>0</b>	<b>0</b>	<b>0</b>	<b>0</b>	<b>0</b>
1. Gemeenschapsgoederen en bedrijfsmatige materiële vaste activa	0	0	0	0	0	0
a. Terreinen en gebouwen	0	0	0	0	0	0
b. Wegen en andere infrastructuur	0	0	0	0	0	0
c. Roerende goederen	0	0	0	0	0	0
d. Leasing en soortgelijke rechten	0	0	0	0	0	0
e. Erfgoed	0	0	0	0	0	0
2. Andere materiële vaste activa	0	0	0	0	0	0
a. Onroerende goederen	0	0	0	0	0	0
b. Roerende goederen	0	0	0	0	0	0
<b>C. Investerings in immateriële vaste activa</b>	<b>0</b>	<b>14.893</b>	<b>0</b>	<b>65.000</b>	<b>0</b>	<b>79.893</b>
<b>D. Toegestane investeringssubsidies</b>	<b>0</b>	<b>0</b>	<b>0</b>	<b>0</b>	<b>0</b>	<b>0</b>
<b>II. ONTVANGSTEN</b>	<b>0</b>	<b>0</b>	<b>0</b>	<b>0</b>	<b>0</b>	<b>0</b>
<b>A. Verkoop van financiële vaste activa</b>	<b>0</b>	<b>0</b>	<b>0</b>	<b>0</b>	<b>0</b>	<b>0</b>
1. Extern verzelfstandigde agentschappen	0	0	0	0	0	0
2. Intergemeentelijke samenwerkingsverbanden en soortgelijke entiteiten	0	0	0	0	0	0
3. OCMW-verenigingen	0	0	0	0	0	0
4. Andere financiële vaste activa	0	0	0	0	0	0
<b>B. Verkoop van materiële vaste activa</b>	<b>0</b>	<b>0</b>	<b>0</b>	<b>0</b>	<b>0</b>	<b>0</b>
1. Gemeenschapsgoederen en bedrijfsmatige materiële vaste activa	0	0	0	0	0	0
a. Terreinen en gebouwen	0	0	0	0	0	0
b. Wegen en andere infrastructuur	0	0	0	0	0	0
c. Roerende goederen	0	0	0	0	0	0
d. Leasing en soortgelijke rechten	0	0	0	0	0	0
e. Erfgoed	0	0	0	0	0	0
2. Andere materiële vaste activa	0	0	0	0	0	0
a. Onroerende goederen	0	0	0	0	0	0
b. Roerende goederen	0	0	0	0	0	0
<b>C. Verkoop van immateriële vaste activa</b>	<b>0</b>	<b>0</b>	<b>0</b>	<b>0</b>	<b>0</b>	<b>0</b>
<b>D. Investeringssubsidies en -schenkingen</b>	<b>0</b>	<b>0</b>	<b>0</b>	<b>0</b>	<b>0</b>	<b>0</b>

**PRIO IP-29: Strategische visies voor de omgeving**  
**ACT-38: Het opmaken van strategische visies voor de omgeving.**

Jaarlijkse transacties

	2020	2021	2022	2023	2024	2025
	Gerealiseerd	Gerealiseerd	Gerealiseerd	Te realiseren	Te realiseren	Te realiseren
<b>I. UITGAVEN</b>	<b>0</b>	<b>14.893</b>	<b>0</b>	<b>60.000</b>	<b>5.000</b>	<b>0</b>
<b>A. Investerings in financiële vaste activa</b>	<b>0</b>	<b>0</b>	<b>0</b>	<b>0</b>	<b>0</b>	<b>0</b>
1. Extern verzelfstandigde agentschappen	0	0	0	0	0	0
2. Intergemeentelijke samenwerkingsverbanden en soortgelijke entiteiten	0	0	0	0	0	0
3. OCMW-verenigingen	0	0	0	0	0	0
4. Andere financiële vaste activa	0	0	0	0	0	0
<b>B. Investerings in materiële vaste activa</b>	<b>0</b>	<b>0</b>	<b>0</b>	<b>0</b>	<b>0</b>	<b>0</b>
1. Gemeenschapsgoederen en bedrijfsmatige materiële vaste activa	0	0	0	0	0	0
a. Terreinen en gebouwen	0	0	0	0	0	0
b. Wegen en andere infrastructuur	0	0	0	0	0	0
c. Roerende goederen	0	0	0	0	0	0
d. Leasing en soortgelijke rechten	0	0	0	0	0	0
e. Erfgoed	0	0	0	0	0	0
2. Andere materiële vaste activa	0	0	0	0	0	0
a. Onroerende goederen	0	0	0	0	0	0
b. Roerende goederen	0	0	0	0	0	0
<b>C. Investerings in immateriële vaste activa</b>	<b>0</b>	<b>14.893</b>	<b>0</b>	<b>60.000</b>	<b>5.000</b>	<b>0</b>
<b>D. Toegestane investeringssubsidies</b>	<b>0</b>	<b>0</b>	<b>0</b>	<b>0</b>	<b>0</b>	<b>0</b>
<b>II. ONTVANGSTEN</b>	<b>0</b>	<b>0</b>	<b>0</b>	<b>0</b>	<b>0</b>	<b>0</b>
<b>A. Verkoop van financiële vaste activa</b>	<b>0</b>	<b>0</b>	<b>0</b>	<b>0</b>	<b>0</b>	<b>0</b>
1. Extern verzelfstandigde agentschappen	0	0	0	0	0	0
2. Intergemeentelijke samenwerkingsverbanden en soortgelijke entiteiten	0	0	0	0	0	0
3. OCMW-verenigingen	0	0	0	0	0	0
4. Andere financiële vaste activa	0	0	0	0	0	0
<b>B. Verkoop van materiële vaste activa</b>	<b>0</b>	<b>0</b>	<b>0</b>	<b>0</b>	<b>0</b>	<b>0</b>
1. Gemeenschapsgoederen en bedrijfsmatige materiële vaste activa	0	0	0	0	0	0
a. Terreinen en gebouwen	0	0	0	0	0	0
b. Wegen en andere infrastructuur	0	0	0	0	0	0
c. Roerende goederen	0	0	0	0	0	0
d. Leasing en soortgelijke rechten	0	0	0	0	0	0
e. Erfgoed	0	0	0	0	0	0
2. Andere materiële vaste activa	0	0	0	0	0	0
a. Onroerende goederen	0	0	0	0	0	0
b. Roerende goederen	0	0	0	0	0	0
<b>C. Verkoop van immateriële vaste activa</b>	<b>0</b>	<b>0</b>	<b>0</b>	<b>0</b>	<b>0</b>	<b>0</b>
<b>D. Investeringssubsidies en -schenkingen</b>	<b>0</b>	<b>0</b>	<b>0</b>	<b>0</b>	<b>0</b>	<b>0</b>

**PRIO IP-30: Ondersteuning bieden in corona-crisis.**  
**ACT-48: Ondersteuning jeugd, sport, cultuur en media i.k.v. corona.**

	Reeds gerealiseerd		Nog te realiseren			Totaal
	Voor MJP	In MJP	Voor MJP	In MJP	Na MJP	
<b>I. UITGAVEN</b>	<b>0</b>	<b>7.140</b>	<b>0</b>	<b>0</b>	<b>0</b>	<b>7.140</b>
<b>A. Investerings in financiële vaste activa</b>	<b>0</b>	<b>0</b>	<b>0</b>	<b>0</b>	<b>0</b>	<b>0</b>
1. Extern verzelfstandigde agentschappen	0	0	0	0	0	0
2. Intergemeentelijke samenwerkingsverbanden en soortgelijke entiteiten	0	0	0	0	0	0
3. OCMW-verenigingen	0	0	0	0	0	0
4. Andere financiële vaste activa	0	0	0	0	0	0
<b>B. Investerings in materiële vaste activa</b>	<b>0</b>	<b>4.386</b>	<b>0</b>	<b>0</b>	<b>0</b>	<b>4.386</b>
1. Gemeenschapsgoederen en bedrijfsmatige materiële vaste activa	0	4.386	0	0	0	4.386
a. Terreinen en gebouwen	0	0	0	0	0	0
b. Wegen en andere infrastructuur	0	0	0	0	0	0
c. Roerende goederen	0	4.386	0	0	0	4.386
d. Leasing en soortgelijke rechten	0	0	0	0	0	0
e. Erfgoed	0	0	0	0	0	0
2. Andere materiële vaste activa	0	0	0	0	0	0
a. Onroerende goederen	0	0	0	0	0	0
b. Roerende goederen	0	0	0	0	0	0
<b>C. Investerings in immateriële vaste activa</b>	<b>0</b>	<b>0</b>	<b>0</b>	<b>0</b>	<b>0</b>	<b>0</b>
<b>D. Toegestane investeringssubsidies</b>	<b>0</b>	<b>2.754</b>	<b>0</b>	<b>0</b>	<b>0</b>	<b>2.754</b>
<b>II. ONTVANGSTEN</b>	<b>0</b>	<b>0</b>	<b>0</b>	<b>0</b>	<b>0</b>	<b>0</b>
<b>A. Verkoop van financiële vaste activa</b>	<b>0</b>	<b>0</b>	<b>0</b>	<b>0</b>	<b>0</b>	<b>0</b>
1. Extern verzelfstandigde agentschappen	0	0	0	0	0	0
2. Intergemeentelijke samenwerkingsverbanden en soortgelijke entiteiten	0	0	0	0	0	0
3. OCMW-verenigingen	0	0	0	0	0	0
4. Andere financiële vaste activa	0	0	0	0	0	0
<b>B. Verkoop van materiële vaste activa</b>	<b>0</b>	<b>0</b>	<b>0</b>	<b>0</b>	<b>0</b>	<b>0</b>
1. Gemeenschapsgoederen en bedrijfsmatige materiële vaste activa	0	0	0	0	0	0
a. Terreinen en gebouwen	0	0	0	0	0	0
b. Wegen en andere infrastructuur	0	0	0	0	0	0
c. Roerende goederen	0	0	0	0	0	0
d. Leasing en soortgelijke rechten	0	0	0	0	0	0
e. Erfgoed	0	0	0	0	0	0
2. Andere materiële vaste activa	0	0	0	0	0	0
a. Onroerende goederen	0	0	0	0	0	0
b. Roerende goederen	0	0	0	0	0	0
<b>C. Verkoop van immateriële vaste activa</b>	<b>0</b>	<b>0</b>	<b>0</b>	<b>0</b>	<b>0</b>	<b>0</b>
<b>D. Investeringssubsidies en -schenkingen</b>	<b>0</b>	<b>0</b>	<b>0</b>	<b>0</b>	<b>0</b>	<b>0</b>

**PRIO IP-30: Ondersteuning bieden in corona-crisis.**  
**ACT-48: Ondersteuning jeugd, sport, cultuur en media i.k.v. corona.**

Jaarlijkse transacties

	2020	2021	2022	2023	2024	2025
	Gerealiseerd	Gerealiseerd	Gerealiseerd	Te realiseren	Te realiseren	Te realiseren
<b>I. UITGAVEN</b>	<b>2.595</b>	<b>2.754</b>	<b>1.791</b>	<b>0</b>	<b>0</b>	<b>0</b>
<b>A. Investeringen in financiële vaste activa</b>	<b>0</b>	<b>0</b>	<b>0</b>	<b>0</b>	<b>0</b>	<b>0</b>
1. Extern verzelfstandigde agentschappen	0	0	0	0	0	0
2. Intergemeentelijke samenwerkingsverbanden en soortgelijke entiteiten	0	0	0	0	0	0
3. OCMW-verenigingen	0	0	0	0	0	0
4. Andere financiële vaste activa	0	0	0	0	0	0
<b>B. Investeringen in materiële vaste activa</b>	<b>2.595</b>	<b>0</b>	<b>1.791</b>	<b>0</b>	<b>0</b>	<b>0</b>
1. Gemeenschapsgoederen en bedrijfsmatige materiële vaste activa	2.595	0	1.791	0	0	0
a. Terreinen en gebouwen	0	0	0	0	0	0
b. Wegen en andere infrastructuur	0	0	0	0	0	0
c. Roerende goederen	2.595	0	1.791	0	0	0
d. Leasing en soortgelijke rechten	0	0	0	0	0	0
e. Erfgoed	0	0	0	0	0	0
2. Andere materiële vaste activa	0	0	0	0	0	0
a. Onroerende goederen	0	0	0	0	0	0
b. Roerende goederen	0	0	0	0	0	0
<b>C. Investeringen in immateriële vaste activa</b>	<b>0</b>	<b>0</b>	<b>0</b>	<b>0</b>	<b>0</b>	<b>0</b>
<b>D. Toegestane investeringssubsidies</b>	<b>0</b>	<b>2.754</b>	<b>0</b>	<b>0</b>	<b>0</b>	<b>0</b>
<b>II. ONTVANGSTEN</b>	<b>0</b>	<b>0</b>	<b>0</b>	<b>0</b>	<b>0</b>	<b>0</b>
<b>A. Verkoop van financiële vaste activa</b>	<b>0</b>	<b>0</b>	<b>0</b>	<b>0</b>	<b>0</b>	<b>0</b>
1. Extern verzelfstandigde agentschappen	0	0	0	0	0	0
2. Intergemeentelijke samenwerkingsverbanden en soortgelijke entiteiten	0	0	0	0	0	0
3. OCMW-verenigingen	0	0	0	0	0	0
4. Andere financiële vaste activa	0	0	0	0	0	0
<b>B. Verkoop van materiële vaste activa</b>	<b>0</b>	<b>0</b>	<b>0</b>	<b>0</b>	<b>0</b>	<b>0</b>
1. Gemeenschapsgoederen en bedrijfsmatige materiële vaste activa	0	0	0	0	0	0
a. Terreinen en gebouwen	0	0	0	0	0	0
b. Wegen en andere infrastructuur	0	0	0	0	0	0
c. Roerende goederen	0	0	0	0	0	0
d. Leasing en soortgelijke rechten	0	0	0	0	0	0
e. Erfgoed	0	0	0	0	0	0
2. Andere materiële vaste activa	0	0	0	0	0	0
a. Onroerende goederen	0	0	0	0	0	0
b. Roerende goederen	0	0	0	0	0	0
<b>C. Verkoop van immateriële vaste activa</b>	<b>0</b>	<b>0</b>	<b>0</b>	<b>0</b>	<b>0</b>	<b>0</b>
<b>D. Investeringssubsidies en -schenkingen</b>	<b>0</b>	<b>0</b>	<b>0</b>	<b>0</b>	<b>0</b>	<b>0</b>

**PRIO IP-31: Realiseren van woonprojecten**  
**ACT-39: Het realiseren van de openstaande woonprojecten.**

	Reeds gerealiseerd		Nog te realiseren			Totaal
	Voor MJP	In MJP	Voor MJP	In MJP	Na MJP	
<b>I. UITGAVEN</b>	<b>0</b>	<b>27.118</b>	<b>0</b>	<b>1.882</b>	<b>0</b>	<b>29.000</b>
<b>A. Investerings in financiële vaste activa</b>	<b>0</b>	<b>0</b>	<b>0</b>	<b>0</b>	<b>0</b>	<b>0</b>
1. Extern verzelfstandigde agentschappen	0	0	0	0	0	0
2. Intergemeentelijke samenwerkingsverbanden en soortgelijke entiteiten	0	0	0	0	0	0
3. OCMW-verenigingen	0	0	0	0	0	0
4. Andere financiële vaste activa	0	0	0	0	0	0
<b>B. Investerings in materiële vaste activa</b>	<b>0</b>	<b>27.118</b>	<b>0</b>	<b>1.882</b>	<b>0</b>	<b>29.000</b>
1. Gemeenschapsgoederen en bedrijfsmatige materiële vaste activa	0	27.118	0	1.882	0	29.000
a. Terreinen en gebouwen	0	0	0	0	0	0
b. Wegen en andere infrastructuur	0	27.118	0	1.882	0	29.000
c. Roerende goederen	0	0	0	0	0	0
d. Leasing en soortgelijke rechten	0	0	0	0	0	0
e. Erfgoed	0	0	0	0	0	0
2. Andere materiële vaste activa	0	0	0	0	0	0
a. Onroerende goederen	0	0	0	0	0	0
b. Roerende goederen	0	0	0	0	0	0
<b>C. Investerings in immateriële vaste activa</b>	<b>0</b>	<b>0</b>	<b>0</b>	<b>0</b>	<b>0</b>	<b>0</b>
<b>D. Toegestane investeringssubsidies</b>	<b>0</b>	<b>0</b>	<b>0</b>	<b>0</b>	<b>0</b>	<b>0</b>
<b>II. ONTVANGSTEN</b>	<b>0</b>	<b>0</b>	<b>0</b>	<b>0</b>	<b>0</b>	<b>0</b>
<b>A. Verkoop van financiële vaste activa</b>	<b>0</b>	<b>0</b>	<b>0</b>	<b>0</b>	<b>0</b>	<b>0</b>
1. Extern verzelfstandigde agentschappen	0	0	0	0	0	0
2. Intergemeentelijke samenwerkingsverbanden en soortgelijke entiteiten	0	0	0	0	0	0
3. OCMW-verenigingen	0	0	0	0	0	0
4. Andere financiële vaste activa	0	0	0	0	0	0
<b>B. Verkoop van materiële vaste activa</b>	<b>0</b>	<b>0</b>	<b>0</b>	<b>0</b>	<b>0</b>	<b>0</b>
1. Gemeenschapsgoederen en bedrijfsmatige materiële vaste activa	0	0	0	0	0	0
a. Terreinen en gebouwen	0	0	0	0	0	0
b. Wegen en andere infrastructuur	0	0	0	0	0	0
c. Roerende goederen	0	0	0	0	0	0
d. Leasing en soortgelijke rechten	0	0	0	0	0	0
e. Erfgoed	0	0	0	0	0	0
2. Andere materiële vaste activa	0	0	0	0	0	0
a. Onroerende goederen	0	0	0	0	0	0
b. Roerende goederen	0	0	0	0	0	0
<b>C. Verkoop van immateriële vaste activa</b>	<b>0</b>	<b>0</b>	<b>0</b>	<b>0</b>	<b>0</b>	<b>0</b>
<b>D. Investeringssubsidies en -schenkingen</b>	<b>0</b>	<b>0</b>	<b>0</b>	<b>0</b>	<b>0</b>	<b>0</b>

**PRIO IP-31: Realiseren van woonprojecten**  
**ACT-39: Het realiseren van de openstaande woonprojecten.**

Jaarlijkse transacties

	2020	2021	2022	2023	2024	2025
	Gerealiseerd	Gerealiseerd	Gerealiseerd	Te realiseren	Te realiseren	Te realiseren
<b>I. UITGAVEN</b>	<b>0</b>	<b>0</b>	<b>27.118</b>	<b>1.882</b>	<b>0</b>	<b>0</b>
<b>A. Investerings in financiële vaste activa</b>	<b>0</b>	<b>0</b>	<b>0</b>	<b>0</b>	<b>0</b>	<b>0</b>
1. Extern verzelfstandigde agentschappen	0	0	0	0	0	0
2. Intergemeentelijke samenwerkingsverbanden en soortgelijke entiteiten	0	0	0	0	0	0
3. OCMW-verenigingen	0	0	0	0	0	0
4. Andere financiële vaste activa	0	0	0	0	0	0
<b>B. Investerings in materiële vaste activa</b>	<b>0</b>	<b>0</b>	<b>27.118</b>	<b>1.882</b>	<b>0</b>	<b>0</b>
1. Gemeenschapsgoederen en bedrijfsmatige materiële vaste activa	0	0	27.118	1.882	0	0
a. Terreinen en gebouwen	0	0	0	0	0	0
b. Wegen en andere infrastructuur	0	0	27.118	1.882	0	0
c. Roerende goederen	0	0	0	0	0	0
d. Leasing en soortgelijke rechten	0	0	0	0	0	0
e. Erfgoed	0	0	0	0	0	0
2. Andere materiële vaste activa	0	0	0	0	0	0
a. Onroerende goederen	0	0	0	0	0	0
b. Roerende goederen	0	0	0	0	0	0
<b>C. Investerings in immateriële vaste activa</b>	<b>0</b>	<b>0</b>	<b>0</b>	<b>0</b>	<b>0</b>	<b>0</b>
<b>D. Toegestane investeringssubsidies</b>	<b>0</b>	<b>0</b>	<b>0</b>	<b>0</b>	<b>0</b>	<b>0</b>
<b>II. ONTVANGSTEN</b>	<b>0</b>	<b>0</b>	<b>0</b>	<b>0</b>	<b>0</b>	<b>0</b>
<b>A. Verkoop van financiële vaste activa</b>	<b>0</b>	<b>0</b>	<b>0</b>	<b>0</b>	<b>0</b>	<b>0</b>
1. Extern verzelfstandigde agentschappen	0	0	0	0	0	0
2. Intergemeentelijke samenwerkingsverbanden en soortgelijke entiteiten	0	0	0	0	0	0
3. OCMW-verenigingen	0	0	0	0	0	0
4. Andere financiële vaste activa	0	0	0	0	0	0
<b>B. Verkoop van materiële vaste activa</b>	<b>0</b>	<b>0</b>	<b>0</b>	<b>0</b>	<b>0</b>	<b>0</b>
1. Gemeenschapsgoederen en bedrijfsmatige materiële vaste activa	0	0	0	0	0	0
a. Terreinen en gebouwen	0	0	0	0	0	0
b. Wegen en andere infrastructuur	0	0	0	0	0	0
c. Roerende goederen	0	0	0	0	0	0
d. Leasing en soortgelijke rechten	0	0	0	0	0	0
e. Erfgoed	0	0	0	0	0	0
2. Andere materiële vaste activa	0	0	0	0	0	0
a. Onroerende goederen	0	0	0	0	0	0
b. Roerende goederen	0	0	0	0	0	0
<b>C. Verkoop van immateriële vaste activa</b>	<b>0</b>	<b>0</b>	<b>0</b>	<b>0</b>	<b>0</b>	<b>0</b>
<b>D. Investeringssubsidies en -schenkingen</b>	<b>0</b>	<b>0</b>	<b>0</b>	<b>0</b>	<b>0</b>	<b>0</b>



*Andere gebruikte dossiers op dit rapport:*

*Nog te realiseren in MJP:*

*MJP\_HERZIENING\_OVERDRACHT\_2023 2023: Budg. 39256*

*Reeds gerealiseerd in MJP:*

*JR\_ORIGINEEL\_2020 2020: Budg. 241456 Alg. 17659*

*JR\_ORIGINEEL\_2021 2021: Budg. 265553 Alg. 18473*

*JR\_ORIGINEEL\_2022 2022: Budg. 291388 Alg. 19528*



## T4: Evolutie van de financiële schulden

2022

Journalvolnummers: JR Budg. 291388 Alg. 19528

Gemeente (0207.491.710)

Dorpsplein 1, 8860 Lendelede

Algemeen directeur: Christophe Vandecasteele

OCMW (0212.192.745)

Dorpsplein 8, 8860 Lendelede

Financieel directeur: Gwenny Mattan

Financiële schulden op 31 december	2020	2021	2022	2023	2024	2025
<b>A. Financiële schulden op lange termijn</b>	<b>8.212.093</b>	<b>7.612.651</b>	<b>8.963.949</b>	<b>9.333.890</b>	<b>9.150.808</b>	<b>8.447.607</b>
1. Financiële schulden op 1 januari	8.756.367	8.212.093	7.612.651	8.963.949	9.333.890	9.150.808
2. Nieuwe leningen	347.792	82.083	2.088.339	1.131.077	609.708	109.708
3. Aflossingen	-140.900	0	0	0	0	0
4. Overboekingen	-751.166	-681.525	-737.041	-761.136	-792.790	-812.909
5. Andere mutaties	0	0	0	0	0	0
<b>B. Financiële schulden op lange termijn die binnen het jaar vervallen</b>	<b>721.630</b>	<b>688.312</b>	<b>712.373</b>	<b>753.942</b>	<b>785.596</b>	<b>805.715</b>
1. Financiële schulden op 1 januari	731.265	721.630	688.312	712.373	753.942	785.596
2. Aflossingen	-760.802	-714.843	-712.980	-719.567	-761.136	-792.790
3. Overboekingen	751.166	681.525	737.041	761.136	792.790	812.909
4. Andere mutaties	0	0	0	0	0	0
<b>C. Financiële schulden op korte termijn</b>	<b>0</b>	<b>0</b>	<b>0</b>	<b>0</b>	<b>0</b>	<b>0</b>
<b>Totaal financiële schulden</b>	<b>8.933.722</b>	<b>8.300.963</b>	<b>9.676.322</b>	<b>10.087.832</b>	<b>9.936.404</b>	<b>9.253.322</b>

Andere gebruikte dossiers op dit rapport:

Meerjarenplan:

MJP\_HERZIENING\_OVERDRACHT\_2023 2023: Budg. 39256

Jaarrekeningen:

JR\_ORIGINEEL\_2020 2020: Budg. 241456 Alg. 17659

JR\_ORIGINEEL\_2021 2021: Budg. 265553 Alg. 18473

JR\_ORIGINEEL\_2022 2022: Budg. 291388 Alg. 19528



## Schema T5: De toelichting bij de balans

Gemeente Lendeledede  
Dorpsplein 1 - 8860 Lendeledede  
Ondernemingsnr.: 0207.491.710

OCMW Lendeledede  
Dorpsplein 8 - 8860 Lendeledede  
Ondernemingsnr.: 0212.192.745

### Filters

Boekjaar: 2022

Budgettaire entiteiten: GEMEENTE, OCMW

### 1. Mutatiestaat van de vaste activa

	Boekwaarde op 1/1	Aankopen	Verkopen	Overboeking	Herwaardering	Afschrijving en waardeverminderingen	Andere mutaties	Boekwaarde op 31/12
<b>B. Financiële vaste activa</b>	€ 13.616.639,48	€ 0,00	€ 21.735,33	€ 0,00	€ 0,00	€ 0,00	€ 0,00	€ 13.594.904,15
1. Extern verzelfstandigde agentschappen	€ 0,00	€ 0,00	€ 0,00	€ 0,00	€ 0,00	€ 0,00	€ 0,00	€ 0,00
2. Intergemeentelijke samenwerkingsverbanden en soortgelijke entiteiten	€ 6.868.133,14	€ 0,00	€ 21.735,33	€ 0,00	€ 0,00	€ 0,00	€ 0,00	€ 6.846.397,81
3. OCMW-verenigingen	€ 0,00	€ 0,00	€ 0,00	€ 0,00	€ 0,00	€ 0,00	€ 0,00	€ 0,00
4. Andere financiële vaste activa	€ 6.748.506,34	€ 0,00	€ 0,00	€ 0,00	€ 0,00	€ 0,00	€ 0,00	€ 6.748.506,34
<b>C. Materiële vaste activa</b>	€ 21.161.081,86	€ 1.489.042,25	€ 29.315,58	€ -332.286,98		€ 708.609,80	€ 0,00	€ 21.579.911,75
1. Gemeenschapsgoederen	€ 20.998.183,86	€ 1.489.042,25	€ 29.315,58	€ -332.286,98		€ 708.609,80	€ 0,00	€ 21.417.013,75
a. Terreinen en gebouwen	€ 11.514.748,29	€ 332.797,44	€ 28.815,58	€ -20.841,57		€ 385.604,36	€ 0,00	€ 11.412.284,22
b. Wegen en andere infrastructuur	€ 8.421.073,89	€ 903.654,57	€ 0,00	€ -15.861,22		€ 429.119,12	€ 0,00	€ 8.879.748,12
c. Installaties, machines en uitrusting	€ 348.299,67	€ 65.174,11	€ 0,00	€ -75.442,06		€ -14.275,51	€ 0,00	€ 352.307,23
d. Meubilair, kantooruitrusting en rollend materieel	€ 306.496,03	€ 99.077,17	€ 500,00	€ -220.142,13		€ -128.074,04	€ 0,00	€ 313.005,11
e. Leasing en soortgelijke rechten	€ 369.617,76	€ 88.338,96	€ 0,00	€ 0,00		€ 36.235,87	€ 0,00	€ 421.720,85
f. Erfgoed	€ 37.948,22	€ 0,00	€ 0,00	€ 0,00		€ 0,00	€ 0,00	€ 37.948,22
2. Bedrijfsmatige materiële vaste activa	€ 162.898,00	€ 0,00	€ 0,00	€ 0,00		€ 0,00	€ 0,00	€ 162.898,00
a. Terreinen en gebouwen	€ 162.898,00	€ 0,00	€ 0,00	€ 0,00		€ 0,00	€ 0,00	€ 162.898,00
b. Installaties, machines en uitrusting	€ 0,00	€ 0,00	€ 0,00	€ 0,00		€ 0,00	€ 0,00	€ 0,00
c. Meubilair, kantooruitrusting en rollend materieel	€ 0,00	€ 0,00	€ 0,00	€ 0,00		€ 0,00	€ 0,00	€ 0,00
d. Leasing en soortgelijke rechten	€ 0,00	€ 0,00	€ 0,00	€ 0,00		€ 0,00	€ 0,00	€ 0,00
3. Andere materiële vaste activa	€ 0,00	€ 0,00	€ 0,00	€ 0,00	€ 0,00	€ 0,00	€ 0,00	€ 0,00
a. Terreinen en gebouwen	€ 0,00	€ 0,00	€ 0,00	€ 0,00	€ 0,00	€ 0,00	€ 0,00	€ 0,00
b. Roerende goederen	€ 0,00	€ 0,00	€ 0,00	€ 0,00	€ 0,00	€ 0,00	€ 0,00	€ 0,00
<b>D. Immateriële vaste activa</b>	€ 11.914,72	€ 0,00	€ 0,00	€ 0,00		€ 2.978,70	€ 0,00	€ 8.936,02

## 2. De mutatiestaat van het nettoactief

<b>A. Kapitaalsubsidies en schenkingen</b>	<b>Boekwaarde op 1/1</b>	<b>Toevoeging</b>	<b>Verrekening</b>	<b>Andere mutaties</b>	<b>Boekwaarde op 31/12</b>
Gemeente	€ 2.789.576,24	€ -4.771,08	€ 50.156,24	€ 0,00	€ 2.734.648,92
OCMW	€ 214.214,07	€ 0,00	€ 8.231,37	€ 0,00	€ 205.982,70
Totaal	€ 3.003.790,31	€ -4.771,08	€ 58.387,61	€ 0,00	€ 2.940.631,62
<b>B. Gecumuleerd overschot of tekort</b>	<b>Boekwaarde op 1/1</b>	<b>Overschot of tekort van het boekjaar</b>	<b>Tussenkost gemeente aan OCMW</b>	<b>Andere mutaties</b>	<b>Boekwaarde op 31/12</b>
Gemeente	€ 3.284.877,67	€ 474.924,20	€ -500.000,00	€ 0,00	€ 3.259.801,87
OCMW	€ 39.783,98	€ -770.989,61	€ 500.000,00	€ 0,00	€ -231.205,63
Totaal	€ 3.324.661,65	€ -296.065,41	€ 0,00	€ 0,00	€ 3.028.596,24
<b>C. Herwaarderingsreserves</b>	<b>Boekwaarde op 1/1</b>	<b>Toevoeging</b>	<b>Terugneming</b>	<b>Andere mutaties</b>	<b>Boekwaarde op 31/12</b>
Gemeente	€ 0,00	€ 0,00	€ 0,00	€ 0,00	€ 0,00
OCMW	€ 0,00	€ 0,00	€ 0,00	€ 0,00	€ 0,00
Totaal	€ 0,00	€ 0,00	€ 0,00	€ 0,00	€ 0,00
<b>D. Overig nettoactief</b>	<b>Boekwaarde op 1/1</b>	<b>Wijziging kapitaal</b>		<b>Andere mutaties</b>	<b>Boekwaarde op 31/12</b>
Gemeente	€ 19.239.365,20	€ 0,00		€ 0,00	€ 19.239.365,20
OCMW	€ 1.171.021,66	€ 0,00		€ 0,00	€ 1.171.021,66
Totaal	€ 20.410.386,86	€ 0,00		€ 0,00	€ 20.410.386,86
<b>Totaal nettoactief</b>	<b>Boekwaarde op 1/1</b>			<b>Mutatie</b>	<b>Boekwaarde op 31/12</b>
Gemeente	€ 25.313.819,11			€ -80.003,12	€ 25.233.815,99
OCMW	€ 1.425.019,71			€ -279.220,98	€ 1.145.798,73
Totaal	€ 26.738.838,82			€ -359.224,10	€ 26.379.614,72

**XIII. VERWIJZING NAAR DE PLAATS WAAR DE DOCUMENTATIE  
BESCHIKBAAR IS**

<https://www.lendeledede.be/jaarrekening-2022-gemeente-en-ocmw-lendeledede>

## **XIV. WAARDERINGSREGELS**

### **ALGEMENE PRINCIPES**

#### **AANSCHAFFINGSWAARDE**

Het bestuur hanteert als algemene regel dat elk actief bestanddeel gewaardeerd wordt tegen aanschaffingswaarde en neemt voor dat bedrag de bestanddelen op in de balans, onder aftrek van de gecumuleerde afschrijvingen en waardeverminderingen. In sommige gevallen kan het actief ook worden geherwaardeerd. Op deze algemene regel zijn hieronder afwijkingen bepaald.

Met de aanschaffingswaarde wordt bedoeld de aanschaffingsprijs (aankoopprijs + bijkomende kosten), de schenkingswaarde (marktwaaarde van de goederen op het moment van de schenking of datum van het openvallen van de nalatenschap + belastingen en kosten) of de inbrengwaarde.

#### **AFSCHRIJVINGEN EN WAARDEVERMINDERINGEN**

Afschrijvingen drukken de slijtage uit van het actief met een beperkte gebruiksduur. Het afschrijvingsbedrag wordt per financieel boekjaar bepaald door het verschil tussen de boekhoudkundige waarde en de restwaarde te delen door de resterende gebruiksduur, uitgedrukt in jaren. Ten minste aan het einde van elk financieel boekjaar wordt de restwaarde en de gebruiksduur van de activa opnieuw geëvalueerd. Het bestuur opteert ervoor de initiële afschrijvingsduur voor de diverse categorieën van activa te bepalen zoals opgenomen in bijgevoegde tabel.

Het bestuur boekt waardeverminderingen op de aanschaffingswaarde van actiefbestanddelen om rekening te houden met (al dan niet als definitief aan te merken) ontwaardingen van activa bij de afsluiting van het boekjaar. Waardevermindering

en zijn correcties op de aanschaffingswaarde die niet voortvloeien uit hun waarschijnlijke nuttigheids- of gebruiksduur (bv. Naar aanleiding van een schadegeval). Dit houdt in dat waardeverminderingen zowel mogelijk zijn voor activa met beperkte (gebouwen) als een onbeperkte levensduur (gronden). Waardeverminderingen blijven niet behouden als de boekhoudkundige waarde van het activum daardoor op het einde van het boekjaar lager is dan de gebruikswaarde. In dat geval worden de waardeverminderingen teruggenomen.

#### **HERWAARDERINGEN**

Sommige activa kunnen worden geherwaardeerd om hun boekwaarde in overeenstemming te brengen met een marktwaaarde. Herwaardering is enkel toegestaan voor de financiële vaste activa en overige materiële vaste activa. Bij de herwaardering van een actief, wordt de volledige categorie waartoe dat actief behoort, geherwaardeerd. De overige materiële vaste activa met beperkte gebruiksduur worden op basis van deze geherwaardeerde waarde afgeschreven.

## **AFWIJKINGEN EN SPECIFIEKE WAARDERINGSREGELS**

---

### **GELDBELEGGINGEN EN LIQUIDE MIDDELEN**

Het bestuur waardeert de liquide middelen en de geldbeleggingen, tegen de nominale waarde. De aandelen en de vastrentende effecten worden bij verwerving geboekt en gewaardeerd tegen de aanschaffingswaarde.

Het bestuur past op de liquide middelen en de geldbeleggingen waardeverminderingen toe als blijkt dat de realisatiewaarde op de datum van de jaarafsluiting lager is dan de aanschaffingswaarde. Er zullen bovendien aanvullende waardeverminderingen geboekt worden om rekening te houden met de evolutie van hun realisatie- of marktwaarde of met de risico's die inherent zijn aan de aard van de producten in kwestie of van de uitgevoerde activiteit.

### **VORDERINGEN OP KORTE TERMIJN**

Vorderingen worden in de balans weergegeven tegen de nominale waarde. In geval er onzekerheid bestaat over de invorderbaarheid van bepaalde vorderingen, worden deze overgeboekt naar dubieuze debiteuren.

### **FINANCIEEL VASTE ACTIVA**

Belangen of aandelen in rechtspersonen worden in de boekhouding opgenomen tegen hun aanschaffingswaarde. De aanschaffingswaarde van belangen of aandelen, ontvangen als vergoeding voor inbrengen die niet bestaan in contanten of die voortkomen uit de omzetting van vorderingen, stemt overeen met de conventionele waarde van de ingebrachte goederen en waarden of van de omgezette vorderingen. Als de conventionele waarde echter lager is dan de marktwaarde van de ingebrachte goederen en waarden of van de omgezette vorderingen, wordt de aanschaffingswaarde geherwaardeerd tot de hogere marktwaarde.

Er worden waardeverminderingen toegepast op de belangen en de aandelen die onder de financiële vaste activa zijn opgenomen in geval van duurzame minderwaarde of ontwaarding, verantwoord door de toestand, de rentabiliteit of de vooruitzichten van de entiteit waarin de belangen of de aandelen worden aangehouden. Het bestuur zal ook op de vorderingen, inclusief de vastrentende effecten, die in de financiële vaste activa zijn opgenomen waardeverminderingen toepassen als er voor het geheel of een gedeelte van de vordering onzekerheid bestaat over de betaling ervan op de vervaldag.

### **MATERIËLE VASTE ACTIVA**

De materiële vaste activa worden onderverdeeld in 3 categorieën. De gemeenschapsgoederen zijn de roerende en onroerende activa die worden aangewend binnen het 'maatschappelijk doel' van de organisatie, los van enige bedrijfseconomische activiteit. De bedrijfsmatige activa worden aangewend binnen een bedrijfsmatige context, dat betekent waar een bepaald rendement of zekere productiviteit kan worden gekoppeld aan de aangewende activa. De diensten verbonden aan deze activa worden aangeboden aan concurrentiële tarieven, die beogen zoveel als mogelijk de kosten verbonden aan deze diensten te dekken. De overige activa worden voor geen van vorige doeleinden aangewend, maar worden aangehouden als '(on)roerende reserve'. Deze activa zijn niet nuttig bij het functioneren van

het bestuur, en kunnen mogelijks in de toekomst worden gerealiseerd ter financiering van andere investeringen.

#### IMMATERIËLE VASTE ACTIVA

De immateriële vaste activa worden gewaardeerd aan aanschafwaarde, tenzij deze niet verworven zijn van derden. In dat geval worden ze gewaardeerd tegen vervaardigingsprijs, als die niet hoger is dan een voorzichtige raming van de gebruikswaarde of van het toekomstig rendement of nut voor het bestuur van die activa.

#### VORDERINGEN OP LANGE TERMIJN

Vorderingen worden in de balans weergegeven tegen de nominale waarde . Indien de inning van deze vorderingen twijfelachtig is, worden deze overgeboekt naar de post dubieuze debiteuren. Op dubieuze debiteuren worden correcties geboekt aan de hand van waardeverminderingen, om aan te duiden welk bedrag waarschijnlijk nog zal geïnd worden.

#### SCHULDEN

De schulden worden gewaardeerd tegen de nominale waarde.

#### NETTO-ACTIEF

De ontvangen investeringssubsidies en schenkingen worden geleidelijk in resultaat genomen (verrekend) volgens hetzelfde ritme als de afschrijvingen of de waardeverminderingen op de vaste activa waarvoor deze werden verkregen. Zolang een investering in uitvoering is en dus nog niet wordt afgeschreven, wordt de verkregen investeringssubsidie nog niet verrekend.

De voorzieningen voor risico's en kosten worden stelselmatig gevormd. De voorzieningen voor risico's en kosten worden niet gehandhaafd als ze op het einde van het financiële boekjaar hoger zijn dan wat vereist is volgens een actuele beoordeling van het bestuur van de risico's en kosten waarvoor ze werden gevormd.



## XV. AFSCHRIJVINGSTERMIJNEN

<b>MATERIËLE VASTE ACTIVA</b>	<b>AFSCHRIJVINGS- TERMIJN</b>
<p><b>Terreinen</b></p> <p>Terreinen worden niet afgeschreven.</p> <p>De (afschrijfbare) aanleg en uitrusting op terreinen (bv. Verharding, omheining, ...) wordt opgenomen onder de rubriek 'bebouwde terreinen'.</p>	15 jaar
<p><b>Gebouwen</b></p> <p>Gebouwen worden afgeschreven op 33 jaar.</p> <p>Onderhoudswerken aan gebouwen die niet worden opgenomen in de exploitatie, worden over een kortere termijn afgeschreven.</p>	33 jaar 10 jaar
<p><b>Wegen</b></p> <p>Onder wegen worden alle elementen van het wegennet opgenomen (verharding, slijtlaag, voetpaden, fietspaden, ...).</p> <p>Het aanbrengen of vervangen van de slijtlaag wordt afgeschreven over een kortere termijn.</p> <p>Onderhoudswerken aan wegen die niet worden opgenomen, in de exploitatie, worden over een kortere termijn afgeschreven. Deze termijn hangt af van de aard van het onderhoudswerk en de impact op de gebruikswaarde van de weg.</p>	33 jaar 15 jaar 15 jaar
<p><b>Waterlopen en waterbekkens</b></p>	33 jaar
<p><b>Overige onroerende infrastructuur</b></p> <p>Onder overige onroerende infrastructuur worden onder meer het rioleringsnet, de openbare verlichting, nutsleidingen en kunst(bouw)werken opgenomen.</p> <p>Onderhoudswerken aan overige onroerende infrastructuur die niet worden opgenomen in de exploitatie, worden over een kortere termijn afgeschreven. Deze termijn hangt af van de aard van het onderhoudswerk en de impact op de gebruikswaarde van de infrastructuur.</p>	33 jaar 15 jaar
<p><b>Installaties, machines en uitrusting</b></p> <p>Onder de installaties, machines en uitrusting wordt onder meer opgenomen werkmateriaal (boormachines, grasmachines, hakselaars, brandweerhelmen- en kledij, ...)</p>	10 jaar
<p><b>Meubilair</b></p>	

Onder meubilair wordt onder meer opgenomen kasten, stoelen, banken, bureaus, ... inde mate dat ze niet onroerend door bestemming zijn.	10 jaar
<b>Kantooruitrusting</b>	
Onder kantooruitrusting wordt onder meer opgenomen faxtoestellen, kopieermachines, informaticamateriaal, ...	5 jaar
<b>Rollend materiaal</b>	
Rollend materiaal bevat onder meer wagens, fietsen en hun toebehoren.	5 jaar
Rollen materiaal speciale voertuigen bevat vrachtwagens, autopompen, tractoren, ... en hun toebehoren.	10 jaar
<b>Kunstwerken (geen erfgoed)</b>	20 jaar
<b>Erfgoed</b>	20 jaar

<b>IMMATERIËLE VASTE ACTIVA</b>	<b>AFSCHRIJVINGS-TERMIJN</b>
<b>Kosten van onderzoek en ontwikkeling</b>	5 jaar
<b>Goodwill</b>	5 jaar
<b>Plannen en studies</b>	5 jaar

<b>XVI. DE NIET IN BALANS OPGENOMEN RECHTEN EN VERPLICHTINGEN PER 31.12.2022</b>
--

De niet in balans opgenomen rechten en verplichtingen per 31.12.2022 worden geregistreerd op de klasse 0.

Volgend journaal werd geregistreerd:

012000 Debiteuren wegens persoonlijke zekerheden 3.892.829,62 € debet

013020 Cred. wegens borgstel. fin. schulden aangegaan door AGL 156.000 € credit

013070 Cred. wegens borgstel. fin. schulden aangegaan door Intercom. Leiedal 3.625.000 € credit

013071 Cred. wegens borgstel. fin. schulden aangegaan door Intergem. Crematorium 79.360 € credit

013090 Cred. wegens borgstel. fin. schulden aangegaan door KF Sint-Katharina 32.469,62 € credit

De bewijsstukken van deze borgstellingen zijn te vinden bij de documentatie op volgende link:

<https://www.lendelede.be/jaarrekening-2022-gemeente-en-ocmw-lendelede>

## **XVII. OVERZICHT VAN DE FINANCIËLE RISICO'S**

### **1 Thesauriebeheer**

De gelden van de gemeente en het OCMW worden enkel geplaatst op zichtrekeningen en termijnrekeningen. Er wordt niet belegd in risicovolle producten. Hiermee beheersen we het solvabiliteitsrisico. Er worden geen gelden in vreemde valuta aangehouden. We lopen dus geen wisselkoersrisico.

### **2 Leningen**

Het renterisico op uitstaande leningen wordt waar mogelijk ingedekt. Er is geen gebruik van alternatieve financieringsvormen. Er wordt enkel gewerkt met klassieke leningen. Het OCMW heeft bij de bouw van de 16 sociale appartementen beroep gedaan op subsidie van de Vlaamse Maatschappij voor Sociaal Wonen. Dit gebeurde (verplicht) onder de vorm van een gesubsidieerde lening op 30 jaar. De autofinancieringsmarge levert een correcte voorstelling van zaken op.

### **3 Beheer van cash geld**

De kasprocedure werd uitgebreid beschreven in kader van het organisatiebeheersingsysteem. Welke personeelsleden cash gelden beheren en de regels hieromtrent, werden daarin opgenomen. De risico's, hiermee inherent verbonden, zijn voldoende afgedekt.

### **4 Inflatie**

De inflatiegolf waarin we nu verkeren is hoofdzakelijk te wijten aan de stijging van de energieprijzen. De prijzen van de grondstoffen stijgen, de lonen moeten steeds aan de index worden aangepast en ook de rentevoeten zullen stijgen.

### **5 Dividendenbeleid Fluvius**

Eind juni 2021 werd een brief ontvangen vanwege Fluvius met de mededeling dat het dividendbeleid moet worden aangepast (verlaging) vanaf 2022. De VREG heeft in 2020 de tariefmethodologie gepubliceerd voor de periode 2021 -2024, alsook het toegelaten inkomen voor 2021. Hierdoor worden de opdrachthoudende verenigingen met een significante daling van de gereguleerde winsten geconfronteerd. Voor Lendeledalen de geraamde ontvangsten vanaf 2023 (-€ 37.826), 2024 (-€ 63.267), 2025 (- € 105.391).

### **8 Responsabiliseringsbijdrage**

Noch voor de gemeente noch voor het OCMW van Lendeledalen dient er momenteel een responsabiliseringsbijdrage betaald te worden. De laatst ontvangen simulatie (d.d. 27.10.2022) van de FPD vermeldt voor de gemeente vanaf 2025 een responsabiliseringsbijdrage. Deze bedraagt voor de gemeente € 4.416 (2025), € 30.244 (2026) en € 62.188 (2027). De recentste simulatie voor het OCMW (d.d. 27.10.2022) vermeldt geen responsabiliseringsbijdrage t.e.m. 2027.

## **9 Verplichtingen tegenover verbonden partijen**

De gemeente Lendeledede dient het tekort bij te passen van de Politiezone Vlas, de Hulpverleningszone Fluvia, het Autonoom Gemeentebedrijf Lendeledede en de diverse kerkfabrieken.

Zowel voor de Politiezone Vlas als voor de Hulpverleningszone Fluvia wordt voor de volgende jaren een stijging van de toelage gevraagd. Zowel met de Politiezone Vlas als met de Hulpverleningszone Fluvia zijn er op regelmatige basis contacten. Wijzigingen die een grote impact kunnen hebben op de gemeentelijke bijdrage, worden dus snel gecommuniceerd. De gemeente heeft tenslotte 3.892.829,62 euro borgstellingen open staan voor het AGL, Leiedal, Psilon en kerkfabriek St-Katharina.

## **10 Overzicht rechtszaken of andere risico's**

Er werden drie rechtszaken aangespannen tegen de gemeente Lendeledede. Deze 3 zaken gaan over gemeentelijke belastingen. De ene zaak handelt over de belasting op leegstand voor het aanslagjaar 2021 voor een bedrag van € 1.200. De andere zaken gaan over de belasting op masten en pylonen voor het aanslagjaar 2021 en aanslagjaar 2022 en dit telkens voor een bedrag van € 2.500.

**XVIII. VERKLARING VAN DE MATERIËLE VERSCHILLEN (> 10.000 EURO)  
TUSSEN DE GEREALISEERDE EN DE GERAAMDE ONTVANGSTEN EN  
UITGAVEN**

Zie volgende pagina's.

EXPLOITATIE-UITGAVEN 2022										
Boekjaar	Actie	Beleidsitem	Algemene rekening	Omschrijving	Beschikbaar	Uitgavekrediet	Aanrekeningen	Budgettaire entiteit	Investerings project	Verklaring
2022	GBB	0903-00	616900	Overige vergoedingen en erelonen	-€ 44.478,50	€ 10.000,00	€ 54.478,50	OCMW	IP-GEEN	Voor het LOI werden de loonkosten van de maatschappelijk werker aangerekend die bezig is met de asielzoekers.
2022	GBB	0119-00	610300	Onderhoud en herstel gebouw	-€ 32.280,68	€ 5.000,00	€ 37.280,68	OCMW	IP-GEEN	De loonkosten van de klusjesman werden gedeeltelijk doorgerekend voor het onderhoud van het gebouw.
2022	ACT-09	0670-00	610399	Kosten exploitatie openbare verlichting leasing	-€ 14.050,81	€ 5.302,00	€ 19.352,81	GEMEENTE	IP-8	De aangereikte gegevens van Fluvius werden ingeschreven voor zowel de raming als voor de effectieve cijfers.
2022	ACT-46	0900-00	613900	Overige algemene kosten	-€ 11.000,00	€ 0,00	€ 11.000,00	GEMEENTE	IP-GEEN	Er werd een factuur ontvangen van Midwest voor het ter beschikking stellen van een coördinator welzijn in het kader van corona voor de periode 2021 - 2022. Dit was niet voorzien.
2022	GBB-OW	0200-00	613605	Onderhoud groen	€ 11.491,07	€ 112.000,00	€ 100.508,93	GEMEENTE	IP-GEEN	Krediet werd overraamd.
2022	GBB-OW	0200-00	615900	Overige externe diensten	€ 11.773,45	€ 14.150,00	€ 2.376,55	GEMEENTE	IP-GEEN	Er werd nog geen factuur ontvangen voor het parkmanagement site Nelca.
2022	ACT-38	0600-00	616900	Overige vergoedingen en erelonen	€ 15.813,99	€ 20.000,00	€ 4.186,01	GEMEENTE	IP-GEEN	Dit krediet is jaarlijks voorzien voor de opmaak van RUP. De aanwending daarvan is volgens ontvangst van de facturen.
2022	GBB	0900-00	621200	Werkgeversbijdragen wettelijke verzekeringen - contractueel personeel	€ 12.372,41	€ 54.048,00	€ 41.675,59	OCMW	IP-GEEN	Een vacature voor maatschappelijk werker raakte niet meteen ingevuld.
2022	GBB	0900-00	620200	Bezoldigingen en rechtstreekse sociale voordelen - contractueel personeel	€ 18.515,95	€ 171.074,00	€ 152.558,05	OCMW	IP-GEEN	Een vacature voor maatschappelijk werker raakte niet meteen ingevuld.
2022	GBB	0900-00	620100	Bezoldigingen en rechtstreekse sociale voordelen - vastbenoemd personeel	€ 21.702,59	€ 38.419,00	€ 16.716,41	OCMW	IP-GEEN	Loonkosten van de maatschappelijk werker werden aangerekend aan het LOI (zie hoger).
2022	GBB	0948-00	621200	Werkgeversbijdragen wettelijke verzekeringen - contractueel personeel	€ 42.686,78	€ 183.627,00	€ 140.940,22	OCMW	IP-GEEN	Krediet werd overraamd.
2022	GBB-OW	0200-00	611100	Gas loads technische dienst	€ 21.207,33	€ 27.500,00	€ 6.292,67	Gemeente	IP-GEEN	Raming werd ingeschreven op basis van gegevens van VEB. Bij de afrekening werd een creditnota ontvangen.
2022	GBB	0900-00	648000	Leefloon	€ 25.611,86	€ 140.000,00	€ 114.388,14	OCMW	IP-GEEN	Krediet werd overraamd.
2022	ACT-21	0200-00	613600	Onderhoud wegen	€ 59.976,50	€ 90.000,00	€ 30.023,50	Gemeente	IP-GEEN	Krediet werd overraamd.
2022	GBB-OW	0200-00	611001	Elektriciteit openbare verlichting	€ 96.930,00	€ 215.000,00	€ 118.070,00	Gemeente	IP-GEEN	Raming is gebaseerd op gegevens van VEB. Er werd nog geen afrekening ontvangen voor het jaar 2022.

INVESTERINGSUITGAVEN 2021										
Boekjaar	Actie	Beleidsitem	Algemene rekening	Omschrijving	Beschikbaar	Uitgavekrediet	Aanrekeningen	Budgettaire entiteit	IP	Verklaring
2022	ACT-01	0119-00	242000	Informatiematerieel	€ 27.973,31	€ 85.000,00	€ 57.026,69	Gemeente	IP-1	Een aantal bestelbonnen werden overgedragen naar 2023.
2022	ACT-02	0200-00	221007	Gebouwen loads technische dienst	€ 538.747,38	€ 640.000,00	€ 101.252,62	Gemeente	IP-GEEN	Aankoop loads site Nelca zal pas in 2023 gebeuren.
2022	ACT-03	0200-00	231000	Materiaal en uitrusting technische dienst	€ 53.351,15	€ 65.000,00	€ 11.648,85	Gemeente	IP-GEEN	In 2022 was krediet voorzien voor het vervangen van de ISEKI-tractor, maar deze werd pas besteld begin 2023.
2022	ACT-06	0390-00	220100	Aankoop gronden	€ 53.947,50	€ 55.000,00	€ 1.052,50	Gemeente	IP-2	Aankoop grond Wonderwoudje zal pas in 2023 gebeuren.

2022	ACT-07	0200-00	224000	Langemuntelaan: bomen heraanplanten en renovatie fiets-en voetpad	€ 42.802,64	€ 45.000,00	€ 2.197,36	Gemeente	IP-3	Het ereloon voor de werken aan de Langemuntelaan was voorzien, maar werd nog niet volledig opgevraagd.
2022	ACT-08	0705-04	221007	Hoeve Vercamer	€ 51.904,24	€ 100.000,00	€ 48.095,76	Gemeente	IP-4	Het ereloon voor de werken aan de Hoeve Vercamer werd voorzien, maar werd nog niet volledig opgevraagd.
2022	ACT-09	0200-00	225100	Aanstraling kerk verledding	€ 14.000,00	€ 14.000,00	€ 0,00	Gemeente	IP-8	De uitgave voor de aanstraling van de kerk werd voorzien maar de werken zijn nog niet uitgevoerd.
2022	ACT-09	0670-00	250100	Openbare verlichting in leasing - gemeenschapsgoederen	€ 21.369,04	€ 109.708,00	€ 88.338,96	Gemeente	IP-8	Deze uitgave werd gebudgetteerd volgens de gegevens aangeleverd door Fluvius. Ook de effectieve uitgave gebeurde op basis van de gegevens aangeleverd door Fluvius.
2022	ACT-12	0705-01	221107	Renovatie werken GC Den Tap	€ 25.000,00	€ 25.000,00	€ 0,00	Gemeente	IP-5	Er werden geen grote werken uitgevoerd aan GC Den Tap in 2022.
2022	ACT-13	0739-00	221107	Renovatie DOC	€ 10.734,86	€ 15.000,00	€ 4.265,14	Gemeente	IP-5	Krediet werd overraamd en overgedragen naar 2023.
2022	ACT-17	0200-00	224007	Fiets- en voetpaden	€ 56.818,12	€ 100.000,00	€ 43.181,88	Gemeente	IP-18	Voor 2022 werden de erelonen voorzien voor de herinrichting kruispunt Dorpsplein en de aansluiting van de Winkelsestraat met het Dorpsplein. De facturen hiervoor zullen pas in 2023 ontvangen worden.
2022	ACT-21	0200-00	224007	Reguliere wegenwerken, herinrichting kruispunt Heulsestr/Langemuntelaan	€ 20.647,50	€ 30.000,00	€ 9.352,50	Gemeente	IP-GEEN	Krediet werd overraamd en overgedragen naar 2023.
2022	ACT-22	0200-00	224007	Landelijke wegen	€ 33.228,10	€ 275.000,00	€ 241.771,90	Gemeente	IP-15	De facturen voor het ereloon van de Sterrekenstraat werden nog niet allemaal ontvangen.
2022	ACT-23	0200-00	224007	Ingelmunstersestraat, Wilgenlaan, Beukenlaan, P. De Beirstraat	€ 28.943,46	€ 355.000,00	€ 326.056,54	Gemeente	IP-16	Er wordt nog een factuur verwacht voor het ereloon voor het rioleringswerk Ingelmunstersestraat en zijstraten.
2022	ACT-24	0200-00	224007	Diverse rioleringswerken	€ 224.936,77	€ 255.000,00	€ 30.063,23	Gemeente	IP-19	In 2022 werd een vastlegging gemaakt voor de aannemer van het rioleringswerk zijstraat Stationsstraat, maar er werd nog geen factuur ontvangen.
2022	ACT-33	0705-02	221107	Instandhoudingswerken zaal Lindelei	€ 21.832,01	€ 26.000,00	€ 4.167,99	Gemeente	IP-6	Dit krediet werd overraamd.
2022	ACT-36	0752-00	221007	Instandhouding Gebouwen jeugdlokalen	€ 15.000,00	€ 15.000,00	€ 0,00	Gemeente	IP-GEEN	In 2022 werden een aantal verbeteringen aan de jeugdlokalen besteld, waarvan de facturen pas in 2023 zullen ontvangen worden.
2022	ACT-38	0600-00	214000	Rooilijnplannen	€ 45.000,00	€ 45.000,00	€ 0,00	Gemeente	IP-29	In 2022 werden voor € 37.857 aan vastleggingen gemaakt, voor bestelde rooilijnplannen. De factuur werd in 2022 nog niet ontvangen.
2022	ACT-50	0200-00	224007	Ontharding openbaar domein.	€ 40.711,72	€ 60.000,00	€ 19.288,28	Gemeente	IP-GEEN	Dit krediet werd overraamd.
2022	GBB-BIB	0703-00	240000	Meubilair bibliotheek	€ 10.000,00	€ 10.000,00	€ 0,00	Gemeente	IP-GEEN	Dit krediet werd overraamd.
2022	GBB-OW	0200-00	225207	Solidariteitsbijdrage site Nelca	€ 19.186,67	€ 120.000,00	€ 100.813,33	Gemeente	IP-GEEN	De overschot van het krediet van 2022 zal in 2023 nodig zijn om de saldo factuur te betalen.



EXPLOITATIE-ONTVANGSTEN 2021									
Boekjaar	Actie	Beleidsitem	Algemene rekening	Omschrijving	Ontvangstkrediet	Vorderingen	Budgettaire entiteit	IP	Verklaring
2022	GBB	0900-00	740554	Subsidie staat in leefloon	€ 98.000,00	€ 75.645,97	OCMW	IP-GEEN	Aangezien de uitgave van het leefloon lager ligt, is ook de subsidie een stuk lager dan verwacht.
2022	GBB	0948-00	702500	Verkoop dienstencheques	€ 568.400,00	€ 641.778,38	OCMW	IP-GEEN	Onderraamd. Door de loonindexering werd ook de inruilwaarde van een cheque aangepast.
2022	GBB-ADM	0010-00	740100	Andere algemene werkingsubsidies	€ 10.500,00	€ 43.778,59	GEMEENTE	IP-GEEN	Meer ontvangsten uit VIA-middelen verkregen dan verwacht.
2022	GBB-FIN	0010-00	740000	Gemeentefonds	€ 1.257.707,00	€ 1.241.964,12	GEMEENTE	IP-GEEN	Zowel de raming als de effectieve cijfers van het gemeentefonds werden ingeschreven volgens de instructies van de Vlaamse overheid.
2022	GBB-FIN	0020-00	730100	Aanvullende belasting op de personenbelasting	€ 1.925.640,00	€ 1.911.159,42	GEMEENTE	IP-GEEN	Raming ingeschreven volgens de ontvangen brief. Effectieve inkomsten ingeschreven volgens 173 X.
2022	GBB-FIN	0640-00	750104	Dividenden Fluvius West elektriciteit	€ 254.648,00	€ 232.076,89	GEMEENTE	IP-GEEN	Dividenden Publi T en 36 KV op andere JBR geboekt.
2022	GBB-FIN	0690-00	750110	Dividenden Fluvius West overige nutsvoorzieningen	€ 0,00	€ 41.695,42	GEMEENTE	IP-GEEN	Dividenden Publi T en 36 KV op andere JBR geboekt.
2022	GBB-MILIEU	0390-00	740600	Tegemoetkoming hogere overheid voor specifieke functie (Mina)	€ 0,00	€ 11.135,25	GEMEENTE	IP-GEEN	In 2022 werd toch nog de subsidie voor het Mina-fonds ontvangen.

**XIX. TOELICHTING OVER DE KOSTEN, OPBRENGSTEN, UITGAVEN EN ONTVANGSTEN MET EEN BUITENGEWONE INVLOED OP HET BUDGETTAIR RESULTAAT VAN HET BOEKJAAR EN HET OVERSCHOT OF TEKORT VAN HET BOEKJAAR**

De toelichting bij de jaarrekening omvat twee grote delen:

- A. De budgettaire boekhouding waarbij de vergelijking wordt gemaakt tussen de geraamde kredieten 2022 van de meerjarenplanning en de jaarrekening 2022
- B. De algemene boekhouding waarbij de vergelijking wordt gemaakt tussen de jaarrekening 2022 en de jaarrekening 2021.

**A. BUDGETTAIRE BOEKHOUDING - VERGELIJKING GERAAMDE KREDIETEN 2022 VAN DE MEERJARENPLANNING MET DE JAARREKENING 2022**

Het beschikbaar budgettair resultaat van 2022 bedraagt € 4.397.716 en ligt € 1.892.715 hoger dan geraamd. Het beschikbaar budgettair resultaat 2022 bestaat uit het budgettair resultaat van boekjaar (€ 1.056.910) en het gecumuleerd budgettair resultaat van het vorig boekjaar (2021) (€ 3.340.806).

	Rekening 2022	MJP 2022	Vershil
A. Exploitatiesaldo	1.194.484	631.980	562.504
B. Investeringsaldo	-1.512.933	-2.858.233	1.345.300
C. Financieringsaldo	1.375.359	1.390.448	-15.089
Budgettair resultaat boekjaar (A + B + C)	1.056.910	-835.805	1.892.715
Gecumuleerd budgettair resultaat vorig boekjaar	3.340.806	3.340.806	-
<b>Beschikbaar budgettair resultaat</b>	<b>4.397.716</b>	<b>2.505.001</b>	<b>1.892.715</b>
Autofinancieringsmarge	481.504	-87.280	568.784

Doordat het exploitatiesaldo een stuk beter is dan gebudgetteerd, is ook de autofinancieringsmarge beter dan verwacht.

Een verklaring van de materiële verschillen van > € 10.000 tussen geraamde en gerealiseerde ontvangsten en uitgaven zijn te vinden onder punt XVIII in deze toelichting betreffende de jaarrekening 2022.

**1. EXPLOITATIE**

Het exploitatiesaldo 2022 bedraagt € 1.194.484 en ligt € 562.504 hoger dan geraamd.

	Rekening 2022	MJP 2022	Vershil	% Verschil
<b>I. Exploitatiesaldo (A-B)</b>	<b>1.194.484</b>	<b>631.980</b>	<b>562.504</b>	
A. Ontvangsten	9.807.952	9.803.657	4.295	0,04%
B. Uitgaven	8.613.468	9.171.677	-558.209	-6,09%

## 1.1. EXPLOITATIE-ONTVANGSTEN

De exploitatie-ontvangsten liggen € 4.295 of 0,04 % hoger dan het eindbudget. De belangrijkste verschillen t.o.v. de raming van het meerjarenplan zijn:

- Ontvangsten uit de werking: + € 50.983

De ontvangsten uit de werking liggen € 50.983 hoger dan gebudgetteerd, dit komt vnl. doordat de verkoop van dienstencheques € 73.378 hoger ligt dan geraamd. Door de loonindexering werd ook de inruilwaarde van een cheque verhoogd. Daarnaast liggen de opbrengsten uit de verkoop van de identiteitskaarten (-€ 9.548), de verkoop van rijbewijzen (-€ 5.060) en de klusjesdienst (-€ 6.578) lager dan verwacht. Daartegenover staat dat er ook minder identiteitskaarten en minder rijbewijzen aangekocht werden dan geraamd.

- Fiscale ontvangsten: - € 8.318

De fiscale ontvangsten liggen € 8.318 of 0,20 % lager dan verwacht. Hieronder een overzicht:

	Rekening 2022	MJP 2022	Vershil	Vershil %
Fiscale ontvangsten en boetes	4.583.995,00 €	4.592.313,00 €	- 8.318,00 €	-0,18%
a. Aanvullende belastingen	4.232.942,00 €	4.241.588,00 €	- 8.646,00 €	-0,20%
1. Opcentiemen op de onroerende voorheffing	2.226.388,00 €	2.216.582,00 €	9.806,00 €	0,44%
2. Aanvullende belasting op de personenbelasting	1.911.159,00 €	1.925.640,00 €	- 14.481,00 €	-0,75%
3. Andere aanvullende belastingen	95.395,00 €	99.366,00 €	- 3.971,00 €	-4,00%
b. Andere belastingen	351.053,00 €	350.725,00 €	328,00 €	0,09%

- Werkingsubsidies: - € 1.712

Voor de algemene werkingsubsidies (o.m. gemeentefonds) werd € 16.164 meer ontvangen dan geraamd en voor de specifieke werkingsubsidies € 17.876 minder ontvangen dan verwacht. Bij de algemene werkingsubsidies werd € 33.278 meer ontvangen uit de VIA-middelen en werd er € 17.112 minder ontvangen uit het gemeentefonds. Bij de specifieke werkingsubsidies werd er minder subsidie ontvangen voor leefloon dan geraamd (-€ 22.354) daar er ook minder uitgaven waren voor leefloon dan geraamd.

- Recuperatie individuele hulpverlening: - € 44.755

De recuperatie van de individuele hulpverlening hangt af van het feit of er bepaalde voorschotten of steun werd toegekend en of het bijzonder comité van de sociale dienst beslist heeft deze steun terug te vorderen of niet. Er werd € 44.755 minder gerecupereerd dan werd gebudgetteerd. Daar tegenover staat ook wel dat er € 64.292 minder individuele hulpverlening (uitgave) werd toegekend dan werd gebudgetteerd.

- Andere operationele ontvangsten: - € 12.499

Hier werd € 5.996 minder ontvangen dan verwacht uit overige recuperaties in het OCMW.

- Financiële ontvangsten: + € 20.596

Bij de opmaak van de aanpassing van het meerjarenplan nr. 3 werd de afhouding van het forfait dividend elektriciteit (boeking verledning openbare verlichting Fluvius) tweemaal in rekening gebracht, waardoor er dus € 19.124 te weinig ontvangsten waren gebudgetteerd.

## 1.2 EXPLOITATIE-UITGAVEN

In exploitatie werd er € 558.209 of 6,09 % minder uitgegeven dan voorzien. De belangrijkste minderuitgaven zijn:

- Goederen en diensten: -€ 268.787 of -15,50 %
  - Elektriciteit openbare verlichting: - € 96.930
  - Onderhoud wegen: - € 59.976
  - Gas loods technische dienst: - € 21.207
  - Erelonen RUP: - € 15.813
  - Overige externe diensten (o.a. parkmanagement Nelca): - € 11.773
  - Onderhoud groen: - € 11.491
  - ...

- Bezoldigingen, sociale lasten en pensioenen: - € 167.360 of -3,7 %

De personeelskosten voor de contractuele personeelsleden werden voor € 127.583 overschat over verschillende jaarbudgetrekeningen. De dienstenonderneming neemt hiervan € 38.978 in beslag. Bij de gemeente werd de kostprijs voor het contractueel personeel in de bibliotheek voor € 11.296 overschat. Dit komt doordat een werknemer gedurende een langere periode ziek was. Daarnaast werd een stuk van de loonkosten van het vastbenoemd administratief personeel in het OCMW toegewezen aan het LOI (€ 21.900).

- Individuele hulpverlening door het OCMW: - € 64.292 of - 22,40 %

Minder uitgegeven dan geraamd voor:

- Leefloon: - € 25.611
- Voorschotten allerhande: -€ 10.570
- Bijdrage in de huur: - € 3.596
- Verwarmingstoelage: - € 3.020
- Bijdrage voor begrafeniskosten: -€2.663
- Steun gas of elektriciteit: - € 2.111
- ...

- Toegestane werkingssubsidies: - € 48.581 of -2,9 %

Minder uitgegeven dan geraamd voor:

- Prijssubsidie AGL: - € 9.779
- Samenwerkingsverband preventiemedewerker gezondheid -€ 3.903
- Toelagen overige verenigingen welzijn: - € 3.732
- Bijdrage aan Art'Is: - € 3.271
- Toelage verharding toegangswegen: - € 3.000
- ...

- Andere operationele uitgaven: - € 2.485 of - 9,00 %

Andere operationele uitgaven omvatten o.m. de onroerende voorheffing (minderuitgave van € 700) en minderwaarde op realisatie van werkingsovernames (€ 1.772 overraamd).

- Financiële uitgaven: - € 6.705 of -2,40 %

Er werd € 6.655 minder uitgegeven aan intresten van leningen en leasings dan geraamd.

## 2. INVESTERINGEN

Het investeringsresultaat bedraagt - € 1.512.933. Dit is € 1.345.301 beter dan geraamd.

	Rekening 2022	MJP 2022	Vershil	% Verschil
II. Investeringsaldo (A-B)	-1.512.933	-2.858.233	1.345.301	
A. Ontvangsten	97.519	178.405	-80.886	-45,34%
B. Uitgaven	1.610.452	3.036.638	-1.426.186	-46,97%

### a. INVESTERINGSONTVANGSTEN

In de jaarrekening bedragen de investeringsontvangsten € 97.519. Ze omvatten de subsidies voor veilige schoolroute op gemeentewegen € 38.280, de vergoeding voor het eigendomsoverdragend opstalrecht van Hulpverleningszone Fluvia (€ 28.815), de kapitaalsvermindering van aandelen openbare verlichting (cfr. boekingschema Fluvius – ABB) (€ 21.736), de Efin 2025 subsidie als tussenkomst voor de elektrische auto en de cargo bakfiets van de technische dienst (€ 7.911), de verkoop van een dienstvoertuig van de technische dienst (€ 500), de subsidie voor de isolatie van het plat dak van de noodwoning (€ 276).

De investeringsontvangsten liggen € 80.886 lager dan het eindbudget. Een aantal investeringssubsidies werden overgedragen van 2022 naar 2023, daar deze wellicht in 2023 zullen ontvangen worden. Het gaat over:

- Trekkingsrechten rioleringswerken zijstraat Stationsstraat: € 43.688
- Teruggave solidariteitsbijdrage aankoop loods site Nelca € 53.665

### b. INVESTERINGSUITGAVEN

De investeringsuitgaven liggen € 1.426.186 lager dan geraamd. De belangrijkste minder uitgaven zijn:

- Aankoop en inrichting loods site Nelca : € 538.747
- Rioleringswerken zijstraat Stationsstraat: € 224.936
- Erelonen fiets- en voetpaden kruispunt Dorsplein en aansluiting Winkelsestraat: € 56.818
- Aankoop gronden Wonderwoudje: € 53.947
- Aankoop materiaal en uitrusting technische dienst: € 53.351
- Erelonen hoeve Vercamer: € 51.904
- Rooiijnplannen: € 45.000
- ...

Bijna al deze resterende kredieten werden overgedragen naar 2023 omdat de uitgave in 2023 zal plaatsvinden.

### 3. FINANCIERING

Het resultaat van de categorie 'Financiering' bedraagt € 1.375.359 en ligt € 15.089 lager dan geraamd.

	Rekening 2022	MJP 2022	Vershil	% Vershil
III. Financieringssaldo (A-B)	1.375.359	1.390.448	-15.089	
A. Ontvangsten	2.088.339	2.109.708	-21.369	-1,01%
B. Uitgaven	712.980	719.260	-6.280	-0,87%

#### 3.1 FINANCIERINGSONTVANGSTEN

De financieringsontvangsten liggen € 21.369 lager dan verwacht. Dit komt doordat de opname van de lange termijn leasingschuld openbare verlichting lager was dan verwacht.

#### 3.2 FINANCIERINGSUITGAVEN

De financieringsuitgaven (= aflossingen van leningen) liggen € 6.280 lager dan geraamd.

## B. ALGEMENE BOEKHOUDING - VERGELIJKING JAARREKENING 2022 MET DE JAARREKENING 2021

### 1. RESULTATENREKENING

Het tekort van de jaarrekening 2022 bedraagt - € 296.065. Dit tekort van het boekjaar bestaat uit:

- Operationeel tekort van: - € 897.457
- Financieel overschot van: € 601.391

#### 1.1 KOSTEN

De kosten zijn met € 1.531.541 gestegen tot € 10.222.023. Deze stijging wordt veroorzaakt door stijging van bijna alle kostensoorten. Verder wordt hier dieper op in gegaan.

	BBC 2022	BBC 2021
<b>KOSTEN</b>	<b>10.222.023</b>	<b>8.690.482</b>
<b>A. Operationele kosten</b>	<b>9.937.074</b>	<b>8.416.118</b>
1. Goederen en diensten	1.733.689	1.442.260
2. Bezoldigingen, sociale lasten en pensioenen	4.576.336	4.205.874
3. Afschrijvingen, waardeverminderingen en voorzieningen	1.487.145	816.300
4. Individuele hulpverlening door OCMW	286.765	200.399
5. Toegestane werkingssubsidies	1.703.997	1.515.154
6. Toegestane investeringssubsidies	121.410	208.052
7. Minderwaarden bij de realisatie van vaste activa	-	-
8. Andere operationele kosten	27.731	28.078
<b>B. Financiële kosten</b>	<b>284.949</b>	<b>274.364</b>

- De operationele kosten

De operationele kosten zijn met € 1.520.955 gestegen tegenover de cijfers van de jaarrekening 2021. De operationele kosten omvatten de kosten voor goederen en diensten, de bezoldigingen – sociale lasten – pensioenen, de afschrijvingen – waardeverminderingen - voorzieningen, de toegestane werkingssubsidies en de operationele kosten.

De kosten voor goederen en diensten zijn t.o.v. 2021 met € 291.429 gestegen, hieronder een opsomming van de belangrijkste schommelingen t.o.v. 2021:

- Aankoop gas: + € 54.204 of + 207,3%
- Aankoop elektriciteit: + € 26.585 of + 80,2%
- Aankoop elektriciteit openbare verlichting: + 46.135 of + 64 %
- Informatica: + € 15.027 of + 7,7 %
- Aankoop klaargemaakte maaltijden: + 18.605 of + 30,3 %
- Aankoop dranken voor verkoop: + 13.675 of + 80,1 % (corona voorbij in 2022)
- Aankoop reispassen: + 13.642 of + 272 % (corona voorbij in 2022)
- Feesten en evenementen: + 48.101 of + 143 % (corona voorbij in 2022)
- Onderhoud weginfrastructuur (signalisatie ,... ): + € 9.808 of + 63,2 %
- ...

De bezoldigingen, sociale lasten en pensioenen zijn met € 370.462 of 8,81 % gestegen t.o.v. 2021. Er zijn diverse redenen voor deze stijging:

- In 2022 waren er maar liefst 5 indexeringen (februari, april, juni, september en december 2022) waarbij het loon telkens steeg met 2%.
- Aanwerving stafmedewerker in de gemeente vanaf maart 2022 ter vervanging van de stafmedewerker die met pensioen ging op 31.08.2022. Gedurende 6 maanden waren er twee stafmedewerkers in dienst, zodat er een overdracht kon gebeuren tussen beide en de nieuwe stafmedewerker zich kon inwerken.
- Extra contract bepaalde duur voor stafmedewerker met pensioen: 5/38 gedurende 6 maanden voor ondersteuning bestuur
- Jobstudenten ingezet in volgende diensten: sport, bib en technische dienst (totaal 254 u)
- Pensioen mandataris uitbetaald vanaf 01.04.2022
- Aanwerving voltijds jeugdconsulent vanaf 14.02.2022
- Nominale waarde MTC met ingang vanaf 01.01.2022 € 7 (WG € 5,91 – WN € 1,09)
- Doorschuiven functionele loopbaan 1 contractuele medewerker

De afschrijvingen, waardeverminderingen en voorzieningen liggen € 670.845 hoger dan in 2021. De voorzieningen voor de responsabiliseringsbijdrage zijn gestegen t.o.v. 2021 (cfr. de laatste simulatie van de federale pensioendienst d.d. 27.10.2022). Ook de voorzieningen voor de pensioenen en soortgelijke verplichtingen zijn gestegen t.o.v. 2021. Daarnaast zijn ook de afschrijvingen gestegen t.o.v. 2021 doordat er een aantal wegenwerken volledig afgewerkt zijn en in gebruik werden genomen.

De individuele hulpverlening door het OCMW ligt € 86.366 hoger dan in 2021. De voornaamste reden hiervoor is de Oekraïne crisis die in februari 2022 gestart is, waardoor aan een aantal Oekraïners equivalent leefloon en financiële steun uitbetaald werd +/- € 101.534. Dit bedrag werd in ontvangsten gec recupereerd via de POD MI. In 2022 daalde de uitgave voor leefloon met € 17.594 t.o.v. 2021.

De toegestane werkingssubsidies zijn met € 188.843 gestegen tot € 1.703.997. De voornaamste redenen voor de schommelingen in de toegestane werkingssubsidies zijn:

- Toelage politiezone: + € 87.697
- Toelage HVZ Fluvia: + € 29.135
- Prijs subsidie aan AGL: + € 80.301 (t.o.v. prijs subsidie en werkingstoelage aan het AGL in 2021)

De andere operationele kosten zijn quasi gelijk gebleven t.o.v. 2021.

- Financiële kosten

De financiële kosten liggen € 10.585 hoger dan in 2021. Door het aangaan van een nieuwe lening moesten er in 2022 meer intresten betaald worden.

## 1.2 OPBRENGSTEN

De opbrengsten in 2022 bedragen € 9.925.957 en liggen € 376.068 hoger dan in 2021.

	BBC 2022	BBC 2021
<b>OPBRENGSTEN</b>	<b>9.925.957</b>	<b>9.549.889</b>
<b>A. Operationele opbrengsten</b>	<b>9.039.617</b>	<b>8.685.412</b>
1. Opbrengsten uit de werking	1.397.324	1.317.721
2. Fiscale opbrengsten en boetes	4.583.995	4.448.075
3. Werkingssubsidies	2.953.080	2.773.369
a. Algemene werkingssubsidies	2.002.681	1.844.874
b. Specifieke werkingssubsidies	950.399	928.495
4. Recuperatie individuele hulpverlening	6.380	21.756
5. Meerwaarden bij de realisatie van vaste activa	8.378	32.800
6. Andere operationele opbrengsten	90.460	91.690
<b>B. Financiële opbrengsten</b>	<b>886.340</b>	<b>864.477</b>

- Operationele opbrengsten

De operationele opbrengsten zijn met € 354.205 gestegen tegenover 2021. De operationele opbrengsten omvatten de opbrengsten uit de werking, de fiscale opbrengsten en boetes, de werkingssubsidies en de andere operationele opbrengsten.

De opbrengsten uit de werking zijn tegenover 2021 met € 79.603 gestegen. Uit de verkoop diverse zaken werden in 2022 meer opbrengsten verkregen dan in 2021. Concreet gaat het over o.m.:

- Verkoop van dienstencheques: + € 30.130
- Verkoop van maaltijden: + € 7.202
- Verkoop van reispassen: + € 13.642
- Verkoop van dranken: + € 19.017
- Verhuur gemeentelijke infrastructuur: + 18.288

De fiscale opbrengsten en boetes liggen € 135.920 hoger dan in 2021. In onderstaande tabel vindt u een vergelijking tussen de belangrijkste fiscale opbrengsten. De gemeente ontving € 68.178 meer uit de aanvullende personenbelasting dan in 2021. De opbrengsten uit de onroerende voorheffing stegen



met € 60.140 t.o.v. 2021. De opbrengst uit de algemene milieubelasting is gedaald met € 1.661. De opbrengst uit de belasting op masten en pylonen bleef constant t.o.v. 2021.

OPBRENGSTEN UIT FISCALITEIT	tarief	2022	VERSCHIL	2021
Opcentiemen onroerende voorheffing	1180 opc	2.226.388	60.140	2.166.248
Motorrijtuigen		93.910	-1.410	95.320
Aanvullende personenbelasting	8%	1.911.159	68.178	1.842.981
Algemene milieubelasting	70 € / 100€	210.255	-1.661	211.916
Belasting op masten en pylonen	2.500 €	92.500	-	92.500

De werkingssubsidies zijn met € 179.711 gestegen tot € 2.953.080. De werkingssubsidies bestaan uit 2 onderdelen: de algemene en de specifieke werkingssubsidies. De algemene werkingssubsidies zijn gestegen met € 157.807. Er werd € 29.226 meer ontvangen uit het gemeentefonds, € 46.315 uit de compensatie distributienetbeheerders voor de minderontvangst uit dividenden, € 43.778 uit VIA-middelen en € 37.393 meer uit het open ruimte fonds.

De specifieke werkingssubsidies zijn met € 21.904 gestegen t.o.v. 2021. Dit komt doordat de subsidie voor het equivalent leefloon met € 96.440 is gestegen t.o.v. 2021. Daarnaast werden de VIA-middelen in 2021 geboekt als specifieke werkingssubsidie, maar volgens het Agentschap Binnenlands Bestuur moest dit als algemene werkingssubsidie worden geboekt. Hierdoor dalen de specifieke werkingssubsidies met € 46.545. In 2021 werd ook een tussenkomst ontvangen voor de prestaties die geleverd werden in het vaccinatiecentrum (€ 45.224). In 2022 was dit niet het geval. In 2022 werd er € 19.374 ontvangen uit het lokaal energie – en klimaatpact.

De recuperatie uit individuele hulpverlening is met € 15.376 gedaald t.o.v. 2021. In 2021 moest er voor € 9.618 meer leefloon worden gerecupereerd dan in 2022. Ook de recuperatie van de verblijfskosten van bejaarden in het rusthuis daalde in 2022 met – 7.240 € t.o.v. 2021.

De meerwaarden bij de realisatie van vaste activa zijn gedaald met € 24.422. In 2021 werden er een aantal goederen verkocht waarop een meerwaarde werd gerealiseerd (oude vrachtwagen, een voertuig, een aanhangwagen en gronden). In 2022 werden minder goederen uitgeoekt, waardoor de meerwaarden ook lager liggen.

Uit andere operationele opbrengsten werd € 1.230 minder ontvangen dan in 2021.

- Financiële opbrengsten

De financiële opbrengsten zijn met € 21.863 gestegen t.o.v. 2021 tot € 886.340.

In 2021 was het dividend gas € 95.563 hoger dan in 2021. Het dividend elektriciteit Fluvius West lag daarentegen € 127.138 lager. In 2022 werd € 41.695 dividend Publi -T en 36 KV uitgekeerd. In 2021 was dit niet het geval. Hieronder een overzicht van de voornaamste financiële ontvangsten:

<b>FINANCIËLE OPBRENGSTEN</b>	<b>2022</b>	<b>2021</b>
Dividenden Fluvius: gas	€ 238.076	€ 142.513
Dividenden Fluvius elektriciteit	€ 232.077	€ 359.215
Dividenden Fluvius: TV	€ 48.152	€ 50.680
Dividenden Fluvius: Publi -T en 36 KV	€ 41.695	€ 0
Dividenden Efin	€ 214.374	€ 210.235
Intresten spaarrekeningen, beleggingen, ...	€ 1.823	€ 168
Winstuitkering AGB Lendeledede	€ 516	€ 1.173
<b>TOTAAL</b>	<b>€ 776.713</b>	<b>€ 763.985</b>

Naast de financiële opbrengsten uit de budgettaire boekhouding zijn er ook nog de verrekeningen van de investeringsubsidies in de algemene boekhouding. Deze bedragen € 9.135,34 meer dan in 2021.

## **2. BALANS**

Het balanstotaal bedraagt € 40.397.720 zowel aan actiefzijde als aan passiefzijde.

### **2.1 ACTIEF**

De activa bestaan uit de vlottende activa en de vaste activa. De vlottende activa bedragen € 5.213.968 en omvatten:

- De liquide middelen en de geldbeleggingen: € 4.456.160
- Vorderingen op korte termijn: € 757.808

De liquide middelen bedragen € 1.248.868 meer dan in 2021.

De vaste activa bedragen € 35.183.752 en bestaan uit:

- Financiële vaste activa: € 13.594.904
- Materiële vaste activa: € 21.579.912
- Immateriële vaste activa: € 8.936

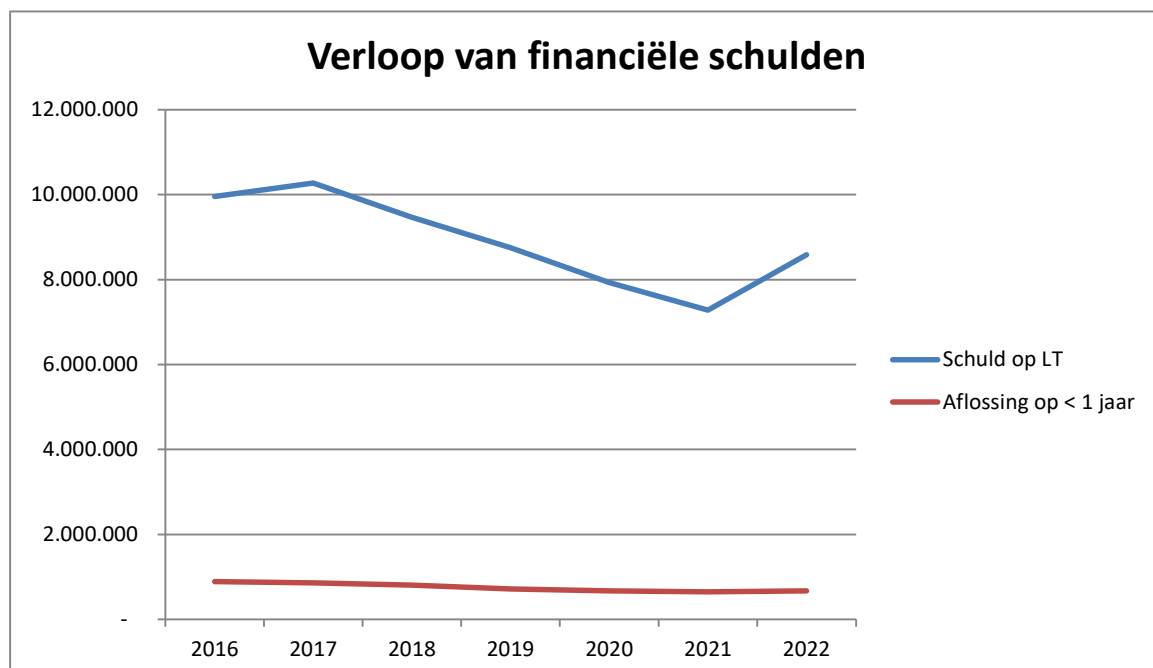
De financiële vaste activa bedragen € 13.594.904 en zijn met € 21.735 gedaald t.o.v. 2021. De daling betreft de vermindering van de aandelen Fluvius openbare verlichting. Dit werd opgenomen in het boekingschema van ABB (Agentschap Binnenlands Bestuur) en Fluvius in het kader van de overname en het beheer door Fluvius van de openbare verlichting

Naam onderneming	Aantal aandelen	Beginwaarde	Nog te storten bedrag	Betaald en/ of aangerekend bedrag
Leiedal	1.170	49.303,80	-	49.303,80
I.V.I.O.	1.220	30.500,00	-	30.500,00
Mijn Huis	160	2.000,00	1.500,00	500,00
VMW	58.202	1.455.050,00	655.938,76	799.111,24
EFIN	52.917	5.912.800,00	-	5.912.800,00
Wonen Regio Kortrijk Sociale Huisvestingsma	446.400	4.464,00	3.055,29	1.408,71
Fluvius - Elektriciteit	93.105	2.327.625,00	-	2.327.625,00
Fluvius - Gas	23.122	578.050,00	-	578.050,00
Fluvius- Kabel	11.272	281.800,00	-	281.800,00
Fluvius - Riool	134.256	3.356.400,00	-	3.356.400,00
Fluvius- Openbare Verlichting	10.433	195.619,01	-	195.619,01
Fluvius- Opdrachthoudende Vereniging	1	24,79	-	24,79
Psilon - intergemeentelijk crematorium	271	27.100,00	-	27.100,00
EthiasCo	4	34.411,60	-	34.411,60
TMVS (1 Ad)	1	1.000,00	750,00	250,00
		<b>14.256.148,20</b>	<b>661.244,05</b>	<b>13.594.904,15</b>
<b>TOTAAL FINANCIËLE VASTE ACTIVA</b>				<b>13.594.904,15</b>

## 2.2 PASSIEF

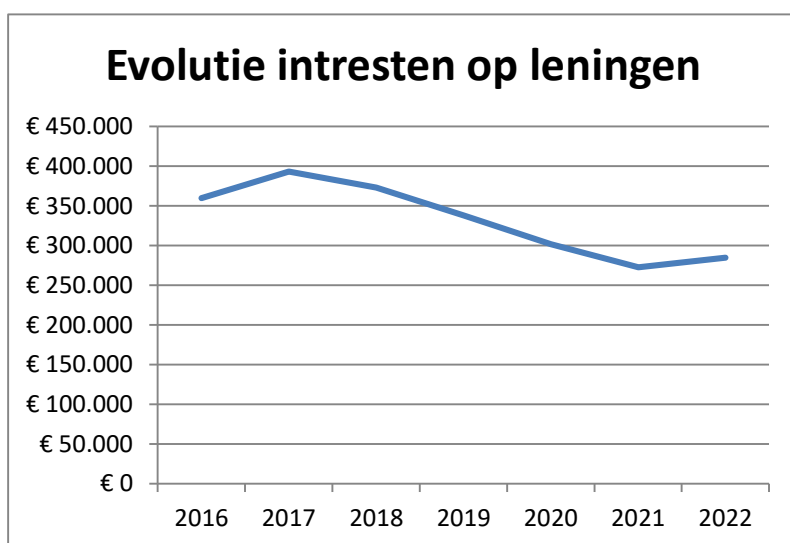
De passiva bestaan uit de schulden en het nettoactief en bedragen samen € 40.397.720. De schulden bedragen € 14.018.105 en omvatten de schulden op korte termijn (€ 1.874.540) en de schulden op lange termijn (€ 12.143.565).

De schulden op lange termijn bestaan uit de voorzieningen voor risico's en kosten en de financiële schulden. In 2022 zijn de financiële schulden op lange termijn gestegen met € 1.351.298 tot € 8.963.949. Onderstaande grafiek schetst het verloop van de financiële schulden op lange termijn (exclusief de leasingschulden openbare verlichting) sinds 2016. In 2022 werd nog een nieuwe lening van € 2.000.000 op 30 jaar aan een vaste rentevoet van 2,64 % aangegaan, waardoor de grafiek in 2022 weer een stijging vertoont.



	Schuld op LT	Aflossing op < 1 jaar
<b>2016</b>	9.953.017	889.855
<b>2017</b>	10.275.742	862.686
<b>2018</b>	9.464.832	808.895
<b>2019</b>	8.744.187	719.297
<b>2020</b>	7.931.345	671.387
<b>2021</b>	7.276.639	654.706
<b>2022</b>	8.580.388	674.213

Hieronder vindt u ook een tabel en grafiek met de evolutie van de intresten van leningen (= exclusief intresten op leasingschulden openbare verlichting) sinds 2016:



	Evolutie intresten op leningen
<b>2016</b>	€ 360.093
<b>2017</b>	€ 393.391
<b>2018</b>	€ 373.145
<b>2019</b>	€ 337.973
<b>2020</b>	€ 301.803
<b>2021</b>	€ 272.668
<b>2022</b>	€ 284.949

Er werden ook voorzieningen aangelegd voor in totaal € 3.179.616. Deze dienen voor:

- het vakantiegeld van het personeel
- de pensioenen van de mandatarissen
- de responsabiliseringsbijdragen

Het nettoactief bedraagt € 26.379.615 en is mede door het resultaat van het boekjaar 2022 gedaald met € 359.224.

**XX. TOELICHTING OMTRENT DE GEMEENTELIJKE TUSSENKOMST ZODAT HET  
OCMW HAAR FINANCIËLE VERPLICHTINGEN KAN NAKOMEN**

Beschikbaar Budgetair Resultaat OCMW per 31.12.22 : -439.173 euro

Totaal nettoactief OCMW per 31.12.22 : 1.145.799 euro

Geboekte gemeentelijke tussenkomst voor het OCMW in boekjaar 2022 : 500.000,00 euro

## **XXI. OVERZICHT VAN DE OVERGEDRAGEN KREDIETEN VOOR INVESTERING EN FINANCIERING**

Zie volgende pagina's.

**OVERZICHT OVER TE DRAGEN INVESTERINGSUITGAVEN VAN 2022 NAAR 2023**

Boekjaar	Actie	Beleidsitem	Algemene rekening	Omschrijving	Uitgavekrediet	Aanrekeningen	Beschikbaar	Voorstel
2022	ACT-01	0119-00	242000	Informaticamaterieel	€ 85.000,00	€ 57.026,69	€ 27.973,31	overdracht
2022	ACT-02	0200-00	221007	Gebouwen loods technische dienst	€ 640.000,00	€ 101.252,62	€ 538.747,38	overdracht
2022	ACT-03	0200-00	231000	Materiaal en uitrusting technische dienst	€ 65.000,00	€ 11.648,85	€ 53.351,15	overdracht
2022	ACT-05	0119-00	221007	Gebouwen gemeentehuis	€ 25.000,00	€ 21.114,99	€ 3.885,01	overdracht
2022	ACT-06	0390-00	220100	Aankoop landbouwgronden	€ 55.000,00	€ 1.052,50	€ 53.947,50	overdracht
2022	ACT-06	0390-00	222300	Inrichting Wonderwoudje	€ 29.000,00	€ 27.017,66	€ 1.982,34	overdracht
2022	ACT-07	0200-00	224000	Langemuntelaan: bomen heraanplanten en renovatie fiets-en voetpad	€ 45.000,00	€ 2.197,36	€ 42.802,64	overdracht
2022	ACT-08	0705-04	221007	Hoeve Vercamer	€ 100.000,00	€ 48.095,76	€ 51.904,24	overdracht
2022	ACT-09	0200-00	225100	Aanstraling kerk verleding	€ 14.000,00		€ 14.000,00	overdracht
2022	ACT-09	0670-00	225400	Verlichting op sportterreinen	€ 80.000,00	€ 79.710,93	€ 289,07	GEEN overdracht
2022	ACT-09	0670-00	250100	Openbare verlichting in leasing - gemeenschapsgoederen	€ 109.708,00	€ 88.338,96	€ 21.369,04	overdracht
2022	ACT-09	0690-00	225500	Grondwerken i.f.v. nutsvoorzieningen wegen	€ 5.000,00		€ 5.000,00	overdracht
2022	ACT-10	0119-00	243000	Dienstfietsen	€ 6.820,00	€ 6.814,78	€ 5,22	GEEN overdracht
2022	ACT-12	0050-00	221107	Renovatiewerken Pastorie - Dorpsplein 13	€ 10.000,00	€ 9.889,33	€ 110,67	GEEN overdracht
2022	ACT-12	0705-01	221107	Renovatiewerken GC Den Tap	€ 25.000,00		€ 25.000,00	overdracht
2022	ACT-12	0739-00	221107	Renovatie i.f.v. energie - DOC	€ 43.000,00	€ 42.845,74	€ 154,26	GEEN overdracht
2022	ACT-13	0739-00	221107	Renovatie DOC	€ 15.000,00	€ 4.265,14	€ 10.734,86	overdracht
2022	ACT-16	0200-00	224007	Kortrijksestraat wandelpad + rollatorpad	€ 25.000,00	€ 21.754,00	€ 3.246,00	overdracht
2022	ACT-17	0200-00	224007	Fiets- en voetpaden	€ 100.000,00	€ 43.181,88	€ 56.818,12	overdracht
2022	ACT-18	0290-00	231000	Verkeerssignalisatie en mobiliteit	€ 30.000,00	€ 23.548,04	€ 6.451,96	overdracht
2022	ACT-21	0200-00	224007	Reguliere wegenwerken, herinrichting kruispunt Heulsestr/Langemuntelaan	€ 30.000,00	€ 9.352,50	€ 20.647,50	overdracht
2022	ACT-22	0200-00	224007	Landelijke wegen	€ 275.000,00	€ 241.771,90	€ 33.228,10	overdracht
2022	ACT-23	0200-00	224007	Ingelmunstersestraat, Wilgenlaan, Beukenlaan, P. De Beirstraat	€ 355.000,00	€ 326.056,54	€ 28.943,46	overdracht
2022	ACT-24	0200-00	224007	Diverse rioleringswerken	€ 255.000,00	€ 30.063,23	€ 224.936,77	overdracht
2022	ACT-26	0400-00	231000	ANPR-camera's	€ 16.000,00	€ 14.597,00	€ 1.403,00	overdracht
2022	ACT-29	0200-00	225200	Creatie ontmoetingsplaatsen	€ 3.000,00	€ 1.730,60	€ 1.269,40	overdracht

2022	ACT-33	0705-02	221107	Instandhoudingswerken zaal Lindelei	€ 26.000,00	€ 4.167,99	€ 21.832,01	overdracht	
2022	ACT-33	0739-00	231000	Materiaal en uitrusting cultuur	€ 11.000,00	€ 7.400,63	€ 3.599,37	overdracht	
2022	ACT-36	0752-00	221007	Instandhouding Gebouwen jeugdlokalen	€ 15.000,00		€ 15.000,00	overdracht	
2022	ACT-38	0600-00	214000	Rooilijnplannen	€ 45.000,00		€ 45.000,00	overdracht	
2022	ACT-39	0690-00	225500	Grondwerken i.f.v. nutsvoorzieningen wegen	€ 29.000,00	€ 27.117,95	€ 1.882,05	overdracht	
2022	ACT-48	0739-00	231000	Materiaal en uitrusting voor corona cultuur, jeugd, sport	€ 1.800,00	€ 1.790,80	€ 9,20	GEEN overdracht	
2022	ACT-50	0200-00	224007	Ontharding openbaar domein.	€ 60.000,00	€ 19.288,28	€ 40.711,72	overdracht	
2022	ACT-51	0200-00	222300	Planten van bomen op diverse plaatsen	€ 10.000,00	€ 1.754,30	€ 8.245,70	overdracht	
2022	ACT-54	0739-00	231000	Uitpas: materiaal en uitrusting	€ 2.150,00	€ 2.106,25	€ 43,75	GEEN overdracht	
2022	GBB-ADM	0119-00	240000	Meubilair	€ 5.250,00	€ 2.175,18	€ 3.074,82	overdracht	
2022	GBB-BIB	0703-00	240000	Meubilair bibliotheek	€ 10.000,00		€ 10.000,00	overdracht	
2022	GBB-CULT	0705-01	221107	GC Den Tap Instandhouding Gebouwen - gemeenschapsgoederen - Activa in aanbouw	€ 6.000,00		€ 6.000,00	overdracht	
2022	GBB-CULT	0820-00	231000	Materiaal en uitrusting Art'iz	€ 7.500,00		€ 7.500,00	overdracht	
2022	GBB-JEUGD	0752-00	231000	Materiaal en uitrusting jeugd	€ 7.500,00	€ 1.366,09	€ 6.133,91	overdracht	
2022	GBB-MILIEU	0309-00	231000	Materiaal en uitrusting afval	€ 2.750,00	€ 2.716,45	€ 33,55	GEEN overdracht	
2022	GBB-OW	0200-00	224007	Wegen - Activa in aanbouw	€ 750,00	€ 616,07	€ 133,93	GEEN overdracht	
2022	GBB-OW	0200-00	225207	Solidariteitsbijdrage site Nelca	€ 120.000,00	€ 100.813,33	€ 19.186,67	overdracht	
2022	ACT-12	0119-00	221100	Chauffageketel OCMW-gebouw	€ 28.500,00	€ 28.234,91	€ 265,09	GEEN overdracht	
2022	GBB	0119-00	221100	Inrichting parking Food Act + kantelraam + her	€ 10.000,00	€ 9.780,30	€ 219,70	overdracht	
2022	GBB	0903-00	221100	Instandhouding Gebouwen LOI	€ 5.750,00	€ 2.220,62	€ 3.529,38	overdracht	
2022	GBB	0930-01	221100	Instandhouding Gebouwen d'Oude Pastorie	€ 30.000,00	€ 28.390,16	€ 1.609,84	overdracht	
2022	GBB	0950-00	221100	Instandhouding Gebouwen - bejaardenwoning	€ 7.000,00	€ 2.715,42	€ 4.284,58	overdracht	
							<b>TOTAAL</b>	<b>€ 1.426.496,27</b>	

<b>TOTAAL INVESTERINGSUITGAVEN OVERDRACHT</b>	<b>€ 1.425.451,53</b>
<b>TOTAAL NIET OVERGEDRAGEN INVESTERINGSKREDIETEN</b>	<b>€ 1.044,74</b>



OVERZICHT OVER TE DRAGEN INVESTERINGSONTVANGSTEN VAN 2022 NAAR 2023								
Boekjaar	Actie	Beleidsitem	Algemene rekening	Omschrijving	Ontvangstkrediet	Vorderingen		Voorstel
2022	ACT-24	0200-00	150500	Trekkingsrechten zijstraat Stationsstraat	€ 43.688,00	€ 0	€ 43.688,00	overdracht
2022	GBB-OW	0200-00	150500	Teruggave solidariteitsbijdrage aankoop loods site Nelca	€ 53.665,00	€ 0	€ 53.665,00	overdracht
<b>TOTAAL INVESTERINGSONTVANGSTEN OVERDRACHT</b>							<b>€ 97.353,00</b>	

OVERZICHT OVER TE DRAGEN FINANCIERINGSONTVANGSTEN VAN 2022 NAAR 2023								
Boekjaar	Actie	Beleidsitem	Algemene rekening	Algemene rekening omschrijving	Ontvangstkrediet	Vorderingen		Voorstel
2022	ACT-09	0040-00	172010	Leasingschulden openbare verlichting	€ 109.708,00	€ 88.338,96	€ 21.369,04	overdracht
<b>TOTAAL FINANCIERINGSONTVANGSTEN OVERDRACHT</b>							<b>€ 21.369,04</b>	