




LENDELEDE



GEMEENTE EN OCMW LENDELEDE

JAAARREKENING 2021

Gemeente Lendelede

Dorpsplein 1

8860 Lendelede

051/33.63.00

OCMW Lendelede

Dorpsplein 8

8860 Lendelede

051/30.31.31

I. INHOUD

I.	Inhoud	2
II.	Beleidsvaluatie	3
III.	Doelstellingenrekening (J1)	55
IV.	Staat van het financieel evenwicht (J2)	58
V.	Realisatie van de kredieten (J3)	60
VI.	Balans (J4)	61
VII.	Staat van opbrengsten en kosten (J5)	63
VIII.	Overzicht van ontvangsten en uitgaven naar functionele aard (T1)	64
IX.	Overzicht van ontvangsten en uitgaven naar economische aard (T2)	67
X.	Investeringsprojecten (T3)	73
XI.	Overzicht van de evolutie van de financiële schulden (T4)	123
XII.	Toelichting bij de balans (T5)	124
XIII.	Verwijzing naar de plaats waar de documentatie beschikbaar is	126
XIV.	Waarderingsregels	127
XV.	Afschrijvingstermijnen	130
XVI.	De niet in balans opgenomen rechten & verplichtingen per 31.12.2021	132
XVII.	Overzicht van de financiële risico's	133
XVIII.	Verklaring van materiële verschillen (>10.000 euro) tussen de geraamde en gerealiseerde ontvangsten en uitgaven	135
XIX.	Toelichting over de kosten, opbrengsten, uitgaven en ontvangsten met een buitengewone invloed op het budgettaire resultaat van het boekjaar en het overschot of tekort van het boekjaar	139
XX.	Toelichting omtrent de gemeentelijke tussenkomst zodat het OCMW haar financiële verplichtingen kan nakomen	150
XXI.	Overzicht van de overgedragen kredieten voor investering en financiering	151

Beleidsvaluatie



LENDELEDE

2021

Journalvolnummers: JR Budg. 265553 Alg. 18473 / EK Budg. 35972 IK Budg. 32096

Gemeente (0207.491.710)
Dorpsplein 1, 8860 Lendeledede

Algemeen directeur: Christophe Vandecasteele

OCMW (0212.192.745)
Dorpsplein 8, 8860 Lendeledede

Financieel directeur: Gwenny Mattan

Prioritaire beleidsdoelstelling: SD-1: Realiseren van de missie en de visie.

Kwalitatieve omschrijving: De missie van de Gemeente en het OCMW van Lendeledede werd als volgt bepaald:

We zetten ons ten volle in voor een zelfstandig Lendeledede waar iedereen zich thuis voelt, waar het aangenaam is om te wonen, te leven en te werken en waarbij duurzaamheid, het sociale karakter en de veiligheid in al zijn aspecten centraal staan.

Deze missie wensen we te bereiken met volgende visie:

We streven naar een dynamische en ambitieuze organisatie waarbij uitmuntendheid en klantvriendelijkheid centraal staan en waar op een transparante en dienstoverschrijdende manier gewerkt wordt: dicht bij de burger en makkelijk toegankelijk voor iedereen.

De eerste strategische doelstelling is dan ook het realiseren van de missie en de visie van de Gemeente en het OCMW van Lendeledede. Deze strategische doelstelling bevat één prioritaire actie gekoppeld aan een actieplan, namelijk het investeren in personeel, gebouwen, materiaal en ICT.

Van 01/01/2020 tot 31/12/2025

	2021		
	Jaarrekening	Eindkredieten	Initiële kredieten
Exploitatie			
Uitgaven	179.176	188.820	133.820
Ontvangsten	0	0	0
Saldo	-179.176	-188.820	-133.820
Investerings			
Uitgaven	203.854	422.145	160.000
Ontvangsten	7.000	6.000	0
Saldo	-196.854	-416.145	-160.000
Financiering			
Uitgaven	0	0	0
Ontvangsten	0	0	0
Saldo	0	0	0

Prioritair actieplan: AP-1.1: Investeren in personeel, gebouwen, materiaal en ICT.

Het spreekt voor zich dat, wil het bestuur de missie realiseren, er dient geïnvesteerd te worden in personeel, gebouwen, materiaal en ICT. Gelet op het toenemend belang van informatie- en communicatietechnologie, werd dit laatste als prioritaire actie weerhouden.

Van 01/01/2020 tot 31/12/2025

	2021		
	Jaarrekening	Eindkredieten	Initiële kredieten
Exploitatie			
Uitgaven	179.176	188.820	133.820
Ontvangsten	0	0	0
Saldo	-179.176	-188.820	-133.820
Investerings			
Uitgaven	203.854	422.145	160.000
Ontvangsten	7.000	6.000	0
Saldo	-196.854	-416.145	-160.000
Financiering			
Uitgaven	0	0	0
Ontvangsten	0	0	0
Saldo	0	0	0

Prioritaire actie: ACT-01: Investeren in informatie- en communicatietechnologie.

Uit de interne analyse blijkt dat de medewerkers tevreden zijn over de aangeboden ICT- omgeving. Door het bestuur wordt er voortdurend geïnvesteerd in de update van haar computerpark.

Voor de aanpassing van het meerjarenplan 2020-2025 wordt er voor de ondersteuning van de informatica en telefonie toepassingen € 188.820 voorzien in exploitatie uitgaven in 2021 en € 161.255 in 2022. Met deze exploitatie uitgaven worden alle onderhoudscontracten voor ICT betaald, de interventies van de ICT-leveranciers, het gebruik van het gemeenschappelijk netwerk via Infra-X, het gebruik van de website via de overeenkomst van de Digitale Regio Kortrijk (DRK),

In 2021 werd door de implementatie van het telewerken, een nieuw notuleringspakket en een nieuwe telefooncentrale meer beroep gedaan op externe ondersteuning voor het oplossen van ICT-problemen. Hierdoor liggen de exploitatie-uitgaven in 2021 hoger dan wat voorzien wordt in 2022. Eénmaal het notuleringspakket en de nieuwe telefooncentrale volledig operationeel, zal de externe ondersteuning in 2022 minder noodzakelijk zijn dan in 2021. Vanaf 2022 voorzien we dan voor deze uitgaven jaarlijks een stijging daar we merken dat de kostprijs van de onderhoudscontracten duurder wordt.

In de aanpassing 2 van het meerjarenplan 2020 – 2025 wordt € 100.000 voorzien in investeringen in 2021 en € 30.000 in 2022. Daarbij is er krediet voorzien voor de jaarlijkse vernieuwing van het computerpark van de gemeente- en het OCMW en de aankoop van software om te werken met elektronische facturen, ...

Van 01/01/2020 tot 31/12/2025

Toelichting evaluatie: *Evaluaties:*

Evaluatie 2021: - ICT-veiligheidsaudit uitgevoerd door EY. Aanbevelingen worden uitgerold in 2021.

- Telefooncentrale: bestek verstuurd, gunning Q1/2021 en uitvoering voorzien in Q3-Q4/2021.

- Notuleringspakket: bestek verstuurd, gunning Q1/2021 en uitvoering voorzien in Q1/2021.

- Hosting Recreatex op platform Gantner ipv eigen servers gemeente volledig uitgevoerd.

- Vervanging copier OCMW Lendeledede uitgevoerd.

- Vervanging oudere pc's/laptops binnen de cultuurdienst en grondgebiedszaken uitgevoerd.

Evaluatie 2021: - Telefooncentrale: gunning Q1/2021 en uitvoering voorzien in Q3-Q4/2021.

- Notuleringspakket: gunning Q1/2021 en start ingebruikname Q2/2021.

- Hosting Recreatex op platform Gantner i.p.v. eigen servers gemeente volledig uitgevoerd.

- Vervanging copier OCMW Lendeledede uitgevoerd.

- Vervanging oudere pc's / laptops binnen de cultuurdienst en grondgebiedszaken uitgevoerd.

- Uitvoeren aanbevelingen ICT-veiligheidsaudit (EY): vervangen firewall, vernieuwen anti-virus software, installatie windows defender for Office 365 ...

- Migratie SQL database Cevi naar nieuwe SQL Server uitgevoerd.

- Opstart toepassing Begraafplaatsen.NET van Cipal Schaubroeck uitgevoerd.

Evaluatie 2021: - Telefooncentrale: voorbereiding uitrol januari 2022 (vervangen switches PoE).

- Uitvoeren aanbevelingen ICT-veiligheidsaudit (EY): omschakeling http naar https, phished.io nulmeting uitgevoerd, Sophos anti-virus

- Notuleringspakket: uitrol Cobra en Cobra@Home en koppeling digitale handtekenmap Vlaanderen beëindigd

- WOCODO: koppeling burgerzaken en politiezone VLAS voor digitale opvolging verhuis uitgerold

- Koppeling MijnBurgerprofiel via toepassingen Cipal Schaubroeck gerealiseerd

- Aankoop nieuwe hardware: laptops i.f.v. thuiswerk, copier technische dienst

	2021		
	Jaarrekening	Eindkredieten	Initiële kredieten
Exploitatie			
Uitgaven	179.176	188.820	133.820
Ontvangsten	0	0	0
Saldo	-179.176	-188.820	-133.820
Investerings			
Uitgaven	45.004	100.000	20.000
Ontvangsten	0	0	0
Saldo	-45.004	-100.000	-20.000
Financiering			
Uitgaven	0	0	0
Ontvangsten	0	0	0
Saldo	0	0	0

Totaal niet-prioritaire acties:

	2021		
	Jaarrekening	Eindkredieten	Initiële kredieten
Exploitatie			
Uitgaven	0	0	0
Ontvangsten	0	0	0
Saldo	0	0	0
Investerings			
Uitgaven	158.850	322.145	140.000
Ontvangsten	7.000	6.000	0
Saldo	-151.850	-316.145	-140.000
Financiering			
Uitgaven	0	0	0
Ontvangsten	0	0	0
Saldo	0	0	0

Totaal niet-prioritaire actieplannen:

	2021		
	Jaarrekening	Eindkredieten	Initiële kredieten
Exploitatie			
Uitgaven	0	0	0
Ontvangsten	0	0	0
Saldo	0	0	0
Investerings			
Uitgaven	0	0	0
Ontvangsten	0	0	0
Saldo	0	0	0
Financiering			
Uitgaven	0	0	0
Ontvangsten	0	0	0
Saldo	0	0	0

Prioritaire beleidsdoelstelling: SD-2: Lendeledede, een leefbare gemeente.

Kwalitatieve omschrijving: Uit de burgerpeiling blijkt dat de meerderheid van de bevolking Lendeledede ziet als een aangename woongemeente, een propere gemeente en een groene landelijke gemeente. Het bestuur wil dan ook inzetten op de leefbaarheid van de gemeente door het versterken van het openbaar groen.

Daarbij heeft onze gemeente het Burgemeestersconvenant 2030 ondertekend. Daarin wordt naast klimaatmitigatie – het tegengaan van de klimaatverandering door het reduceren van de broeikasgasuitstoot – ook klimaatadaptatie opgenomen. Dan gaat het niet langer louter over de productie van hernieuwbare energie of over renovaties, ook de ruimte voor blauwgroene assen in stedelijke en minder stedelijke omgevingen staat nu boven aan de klimaatagenda. De drie thema's die bij de Burgemeestersconvenant 2030 centraal staan, zijn mobiliteit, energie en adaptatie.

Recent werden daartoe enkele bijkomende beslissingen genomen zoals:

- Het goedkeuren door de gemeenteraad van 23.09.2021 van de regionale onthardingsstrategie voor Zuid-West-Vlaanderen.
- Het ondertekenen door de gemeenteraad van 21.10.2021 van het Lokaal Energie- en Klimaatpact met enkele wederzijdse engagementen tussen de lokale besturen en de Vlaamse overheid.

Van 01/01/2020 tot 31/12/2025

	2021		
	Jaarrekening	Eindkredieten	Initiële kredieten
Exploitatie			
Uitgaven	9.384	30.155	41.455
Ontvangsten	0	4.426	8.426
Saldo	-9.384	-25.729	-33.029
Investerings			
Uitgaven	378.165	1.217.656	953.149
Ontvangsten	31.515	39.592	21.735
Saldo	-346.650	-1.178.064	-931.414
Financiering			
Uitgaven	31.275	38.061	38.061
Ontvangsten	82.083	254.011	145.149
Saldo	50.808	215.950	107.088

Prioritair actieplan: AP-2.1: Versterken van het openbaar groen.

Het bestuur engageert zich om voor iedere verdwenen boom op openbaar domein, twee nieuwe bomen aan te planten. Het bestuur wenst dus het openbaar groen en de groenbeleving nog te versterken. Dit onder meer door de aankoop van groenzones als er zich een opportuniteit stelt. Zo wordt ervoor gezorgd dat jong en oud een frisse neus kan ophalen in de Lendeleedse natuur. Groen is belangrijk bij de bestrijding van fijn stof, het creëren van een aangename leefomgeving en de productie van zuurstof uit CO2 door fotosynthese dankzij het bladgroen.

Tevens wordt hiermee tegemoetgekomen aan het derde thema “adaptatie” van het Burgemeestersconvenant 2030. Dit derde thema is nieuw in het Burgemeestersconvenant. Adaptatie wordt de komende periode een sleutelwoord, zeker als je weet dat onze regio over uitzonderlijk weinig bos en natuur beschikt (amper 4% bestemd groen).

Er wordt onderzocht hoe we onze gemeente verder klimaatbestendig kunnen inrichten. Want naast het tegengaan van de klimaatverandering door het reduceren van de broeikasgasuitstoot moet de gemeente investeren in meer blauwe-groene assen. Voor de gemeente is vergroening dus een prioritaire klimaat adaptieve maatregel.

Dit hoeft niet altijd door de aanleg van grote groenzones te zijn maar kan ook bewerkstelligd worden door kleinere maatregelen zoals de aanleg van geveltuinen waarvan het reglement vastgesteld werd in de gemeenteraad van 14.03.2019.

Van 01/01/2020 tot 31/12/2025

	2021		
	Jaarrekening	Eindkredieten	Initiële kredieten
Exploitatie			
Uitgaven	0	0	17.500
Ontvangsten	0	0	4.000
Saldo	0	0	-13.500
Investerings			
Uitgaven	18.443	400.000	200.000
Ontvangsten	0	4.000	0
Saldo	-18.443	-396.000	-200.000
Financiering			
Uitgaven	0	0	0
Ontvangsten	0	0	0
Saldo	0	0	0

Prioritaire actie: ACT-06: Aankoop van groenzones.

Bij de aanpassing van het meerjarenplan 2020-2025 wordt er in 2021 een investeringsuitgave van € 400.000 voorzien voor de aankoop en inrichting van het Wonderwoudje enerzijds en voor de aankoop van de groenstrook ter hoogte van het bufferbekken aan de Nelca site (aan de Westelijke zijde van de Nelcastraat) anderzijds. Voor de inrichting van het Wonderwoudje werd er in 2019 bij de provincie West-Vlaanderen een subsidie aanvraag ingediend waardoor er een subsidie van € 4.000 kan ontvangen worden. Voor 2022 is er een investeringsuitgave van € 200.000 voorzien. Hiervan is € 50.000 bestemd voor de inrichting van de groenstrook ter hoogte van het bufferbekken en € 150.000 mocht er zich nog een opportuniteit voordoen. In 2022 is er een exploitatie-uitgave voorzien van € 4.000 voor onder meer de opening van het Wonderwoudje.

Van 01/01/2020 tot 31/12/2025

Toelichting evaluatie: *Evaluaties:*

Evaluatie 2021: In de 2de helft van 2021 werden de nodige voorbereidingen getroffen om het terrein plantklaar te maken. De firma Huysentruyt heeft een aantal bomen gerooid, grondwerken uitgevoerd en de basis van het blotevoetenpad aangelegd. Intussen werden de nodige afspraken met BOS+ gemaakt en is door hen het plantgoed besteld. De plantdagen worden voorzien op 11-12 februari 2022.

De gemeente kreeg de kans om een extra 'spie' grond te verwerven via kosteloze grondenafstand. Hiervoor is een landmeter aangeduid om de nodige opmetingen te kunnen verrichten om de administratie hieromtrent te kunnen doen.

	2021		
	Jaarrekening	Eindkredieten	Initiële kredieten
Exploitatie			
Uitgaven	0	0	17.500
Ontvangsten	0	0	4.000
Saldo	0	0	-13.500
Investerings			
Uitgaven	18.443	400.000	200.000
Ontvangsten	0	4.000	0
Saldo	-18.443	-396.000	-200.000
Financiering			
Uitgaven	0	0	0
Ontvangsten	0	0	0
Saldo	0	0	0

Prioritaire actie: ACT-07: Heraanplanting van bomen in de Langemuntelaan in combinatie met renovatie van fiets-en voetpaden.

De bomen in de Langemuntelaan blijken niet meer gezond te zijn. In de periode 2022 -2024 is er een bedrag van € 400.000 voorzien om deze te vervangen en tegelijkertijd de fiets – en de voetpaden te vernieuwen daar deze in slechte staat zijn. In 2022 is € 20.000 bestemd voor het ereloon van de ontwerper. In 2024 wordt hiervoor een subsidie-ontvangst van € 125.000 ingeschreven daar er hiervoor een subsidie aanvraag zal ingediend worden (Plan Kopenhagen).

Van 01/01/2020 tot 31/12/2025

Toelichting evaluatie: *Evaluaties:*

Evaluatie 2021: Het dossier zal in het najaar van 2021 gestart worden met de opmaak van een bestek voor het aanstellen van een studiebureau die de werken zal begeleiden.

De planning van de werken zal waarschijnlijk vroeger zijn dan 2024.

Evaluatie 2021: Het bestek voor het aanstellen van een studiebureau is in voorbereiding zodat dit begin 2022 uitgestuurd kan worden.

Planning is om een aannemer vast te leggen in het najaar van 2022 om de werken begin 2023 aan te vangen.

Totaal niet-prioritaire acties:

	2021		
	Jaarrekening	Eindkredieten	Initiële kredieten
Exploitatie			
Uitgaven	0	0	0
Ontvangsten	0	0	0
Saldo	0	0	0
Investerings			
Uitgaven	0	0	0
Ontvangsten	0	0	0
Saldo	0	0	0
Financiering			
Uitgaven	0	0	0
Ontvangsten	0	0	0
Saldo	0	0	0

Prioritair actieplan: AP-2.2: Uitbouw hoeve Vercamer.

Hoeve Vercamer wordt uitgebouwd tot een groene ontmoetingsplaats voor verenigingen, scholen, jeugdverenigingen, enz. die activiteiten met natuurbeleving willen organiseren. Dit stemt overeen met de resultaten van de burgerpeiling waaruit blijkt dat de inwoners de voorkeur geven aan een plaats van ontmoeting (voor natuurbeleving, picknick, speelweide enz.). Tevens wordt er veel belang gehecht aan de mogelijkheid tot een vorm van horecavoorziening.

Van 01/01/2020 tot 31/12/2025

	2021		
	Jaarrekening	Eindkredieten	Initiële kredieten
Exploitatie			
Uitgaven	2.222	3.700	2.500
Ontvangsten	0	0	0
Saldo	-2.222	-3.700	-2.500
Investerings			
Uitgaven	180.251	270.000	400.000
Ontvangsten	0	0	0
Saldo	-180.251	-270.000	-400.000
Financiering			
Uitgaven	0	0	0
Ontvangsten	0	0	0
Saldo	0	0	0

Prioritaire actie: ACT-08: Middelen voor uitbouw hoeve Vercamer.

De gemeente voorziet in de aanpassing van het meerjarenplan 2020-2025 een investeringsuitgave van € 1.008.500 voor de uitbouw van de hoeve Vercamer. In 2020 werden er 2 architecten aangesproken om een raming van de renovatiekost van de bestaande schuren op de Hoeve Vercamer op te maken. Uit deze ramingen bleek dat het nog de moeite loonde en financieel haalbaar was om één van beide schuren te renoveren. Er werd hiervoor dan ook een bestek opgemaakt, offertes opgevraagd en een aannemer aangeduid die de schuur in 2021 gerenoveerd heeft. In totaal wordt er in 2021 een bedrag van € 270.000 voorzien waarvan het niet gebruikte deel kan worden overgedragen naar 2022.

In het schepencollege van 23.06.2021 werd Buro Bossaert aangesteld om een inrichtingsplan voor de site Vercamer op te maken. Dit inrichtingsplan werd voorgesteld aan de gemeenteraad van 25.11.2021 en geeft een antwoord op de verschillende verwachtingen die rond de site Vercamer leven (dierenstal, Samentuin, nieuw gebouw, boomgaard, ...). De realisatie van de site Vercamer zal gefaseerd gebeuren over 2022 (€ 300.000) en 2023 (€ 400.000). In 2022 is er € 16.000 exploitatie-uitgaven voorzien voor diverse kleinere onderhoudsuitgaven, elektriciteits-gas-en waterverbruik, ... Ook voor de jaren 2023 -2025 is een gelijkaardig bedrag voorzien.

Van 01/01/2020 tot 31/12/2025

Toelichting evaluatie: *Evaluaties:*

Evaluatie 2021: Door de aangesteld bedrijf (Ontwerpburo Dumortier) is er een bestek opgemaakt en uitgestuurd voor de renovatie- en instandhoudingswerken aan de schuur op de site Vercamer. In het bestek zijn de geplande werken in detail omschreven. Begin februari worden de offertes verwacht. Het ontwerpburo zal de offertes nakijken, beoordelen en de gemeente adviseren.

Daarnaast wordt er werk gemaakt van een beleidsvisie die alle ideeën en plannen bundeld. Evaluatie 2021: De renovatie- en instandhoudingswerken aan de schuur op de site Vercamer zijn goed verlopen en waren op het einde van de zomer afgerond. Er zijn enkele bijkomende werken gerealiseerd in functie van de verdere uitbouw: een nieuwe aansluiting van de Watergroep, nieuwe elektriciteit in de schuur en de plaatsing van een regenput zodat het water kan hergebruikt worden.

Buro Bossaert heeft verder gewerkt aan het inrichtingsplan die tot in de puntjes is besproken en aangepast naar de wensen en noden van het bestuur. In overleg met Westtoer is een picknickplaats opgenomen in het inrichtingsplan waarbij de gemeente de picknickinfrastructuur krijgt aangeboden.

Het bestek om een architect te kunnen aanstellen voor de bouw van de nieuwe stal en het polyvalent gebouw is uitgewerkt. Na de gemeenteraad van december werd het bestek verstuurd naar alle architecten die woonachtig zijn in de gemeente Lendeledede.

	2021		
	Jaarrekening	Eindkredieten	Initiële kredieten
Exploitatie			
Uitgaven	2.222	3.700	2.500
Ontvangsten	0	0	0
Saldo	-2.222	-3.700	-2.500
Investerings			
Uitgaven	180.251	270.000	400.000
Ontvangsten	0	0	0
Saldo	-180.251	-270.000	-400.000
Financiering			
Uitgaven	0	0	0
Ontvangsten	0	0	0
Saldo	0	0	0

Totaal niet-prioritaire acties:

	2021		
	Jaarrekening	Eindkredieten	Initiële kredieten
Exploitatie			
Uitgaven	0	0	0
Ontvangsten	0	0	0
Saldo	0	0	0
Investerings			
Uitgaven	0	0	0
Ontvangsten	0	0	0
Saldo	0	0	0
Financiering			
Uitgaven	0	0	0
Ontvangsten	0	0	0
Saldo	0	0	0

Prioritair actieplan: AP-2.3: Bestrijden klimaatverandering door onder meer reductie CO2-uitstoot.

Bij de ondertekening van het Burgemeestersconvenant 2020 in 2013 werd de ambitie uitgesproken om tegen 2020 tot 20% CO2 te reduceren. Vandaag staat de teller op 11%. Het gaat dus de goede kant op, maar de ambitie moet hoger.

Daarom engageert Lendeledede samen met de twaalf andere steden en gemeenten uit Zuid-West-Vlaanderen zich voor het Burgemeestersconvenant 2030, waarmee ze aantonen structurele maatregelen te willen nemen die op lange termijn een grote impact hebben op het klimaat en de CO2 met 40% reduceren tegen 2030. Zoals de voorbije jaren treedt Intercommunale Leiedal op als coördinator van het Burgemeestersconvenant en staat ze in voor de verdere uitwerking en begeleiding van het actieplan.

Het Burgemeestersconvenant bestaat sinds 2008 en is een Europees bottom-up initiatief dat lokale besturen samenbrengt die zich vrijwillig wensen te engageren om de klimaat- en energie doelstellingen van de Europese Unie te halen. De doelstelling van het nieuwe Burgemeestersconvenant 2030 luidt: de CO2-uitstoot met 40% doen dalen tegen 2030. Geen makkelijke klus, en toch is zo'n streefdoel van groot belang én is het een efficiënt middel om steeds dichterbij de uiteindelijke doelstelling te komen.

In het Burgemeestersconvenant 2030 wordt naast klimaatmitigatie – het tegengaan van de klimaatverandering door het reduceren van de broeikasgasuitstoot – ook klimaatadaptatie opgenomen. Dan gaat het niet langer louter over de productie van hernieuwbare energie of over renovaties, ook de ruimte voor blauwgroene assen in stedelijke en minder stedelijke omgevingen staat nu boven aan de klimaatagenda. De drie thema's die bij de Burgemeestersconvenant 2030 centraal staan, zijn mobiliteit, energie en adaptatie. Hiervan werd het thema "adaptatie" reeds besproken bij actieplan 2.1.

Van 01/01/2020 tot 31/12/2025

	2021		
	Jaarrekening	Eindkredieten	Initiële kredieten
Exploitatie			
Uitgaven	2.838	1.955	1.955
Ontvangsten	0	4.426	4.426
Saldo	-2.838	2.471	2.471
Investerings			
Uitgaven	179.471	517.656	338.149
Ontvangsten	31.515	35.592	21.735
Saldo	-147.956	-482.064	-316.414
Financiering			
Uitgaven	31.275	38.061	38.061
Ontvangsten	82.083	254.011	145.149
Saldo	50.808	215.950	107.088

Prioritaire actie: ACT-09: Ombouw openbare verlichting naar LED.

In de gemeenteraad van 26 september 2019 is er beslist om de openbare verlichting van de gemeente over te dragen naar Fluvius wat verschillende voordelen met zich meebrengt.

Ten eerste zorgt Fluvius ervoor dat alle 1.345 armaturen tegen 2030 omgezet worden naar LED's waardoor enerzijds het verwacht energie verbruik zal verminderen met 40% tot 165.000 kWh en anderzijds de CO2 uitstoot ook zal verminderen met 40% tot 38.000 kg waardoor opnieuw tegemoet wordt gekomen aan de doelstelling van het Burgemeestersconvenant 2030. Oorspronkelijk was er een verwachte investeringsontvangst in 2020 van € 70.624 in cash.

Op 05.02.2020 werd vanuit Fluvius West een brief verstuurd waarbij meegedeeld werd dat de gemeente Lendeledede voor de inbreng van de openbare verlichting € 86.967 cash en € 260.825 aandelen zal ontvangen. Hiervoor dient een specifieke boekingsfiche gevolgd te worden, dat opgesteld en gepubliceerd werd door het Agentschap Binnenlands Bestuur op 06.12.2019. Volgens deze fiche moet er een leasingschuld geboekt worden, wat zijn invloed heeft op zowel de investerings- als de financierings-uitgaven en -ontvangsten bij de aanpassing van het meerjarenplan 2020-2025. Voor 2021 en 2022 werden de cijfers uit het door Fluvius samengesteld boekingsschema voorzien.

Van 01/01/2020 tot 31/12/2025

Toelichting evaluatie: *Evaluaties:*

Evaluatie 2021: In het najaar 2021 wordt de verledding van de openbare verlichting in de straten Oudstrijderslaan, Elfde Julilaan, 't Zaagske, Kardinaal Cardijnlaan, A. Dassonvillelaan, Vijverzicht, Izegemsestraat, Spoelwielenaan, Lijnzaadstraat, Vlasbloemstraat, Vlaschaardstraat en Zwingelaarstraat uitgevoerd.

Dit voor een bedrag van €72.511,00 excl. BTW

Evaluatie 2021: De voorgestelde verledding van de OV werd nog niet volledig uitgevoerd door problemen met de levering van de chips die in de armaturen verwerkt worden. Fluvius geeft mee dat deze achterstand in 2022 weggewerkt zal worden.

	2021		
	Jaarrekening	Eindkredieten	Initiële kredieten
Exploitatie			
Uitgaven	2.838	1.955	1.955
Ontvangsten	0	4.426	4.426
Saldo	-2.838	2.471	2.471
Investerings			
Uitgaven	82.083	354.306	155.149
Ontvangsten	21.735	21.735	21.735
Saldo	-60.348	-332.571	-133.414
Financiering			
Uitgaven	31.275	38.061	38.061
Ontvangsten	82.083	254.011	145.149
Saldo	50.808	215.950	107.088

Prioritaire actie: ACT-10: Investeren in dienstfietsen.

Mobiliteit is het eerste thema van het Burgemeestersconvenant 2030 waarbij gevraagd wordt aan de gemeente om in te zetten op alternatieven voor woon- werkverkeer, korte verplaatsingen, ... Door het aanbieden van de maximale fietsvergoeding voor woon- werkverkeer van € 0,24/ km merken we dat er ondertussen 47 personeelsleden van de gemeente en het OCMW zich met de fiets verplaatsen voor het woon-werkverkeer. In 2020 was dit goed voor 21.037 kilometers die met de fiets gereden werden in plaats van met de auto. In 2021 werd € 13.000 voorzien voor de aankoop van 4 elektrische dienstfietsen met toebehoren. In 2022 wordt voor de technische dienst een cargo-fiets aangekocht, zodat de personeelsleden op verplaatsing werkmateriaal kunnen meenemen. Hiervoor wordt een bedrag van € 7.000 ingeschreven.

Van 01/01/2020 tot 31/12/2025

Toelichting evaluatie: *Evaluaties:*

Evaluatie 2021: Dienstfietsen werden geleverd tweede helft oktober 2021. Er werd 1 fiets per dienst afgeleverd. De bakfiets voor de technische dienst werd ook positief bevonden en is besteld.

	2021		
	Jaarrekening	Eindkredieten	Initiële kredieten
Exploitatie			
Uitgaven	0	0	0
Ontvangsten	0	0	0
Saldo	0	0	0
Investerings			
Uitgaven	12.522	13.000	8.000
Ontvangsten	2.504	0	0
Saldo	-10.017	-13.000	-8.000
Financiering			
Uitgaven	0	0	0
Ontvangsten	0	0	0
Saldo	0	0	0

Prioritaire actie: ACT-11: Vergroening wagenpark.

Verschillende voertuigen van de gemeente zijn aan vervanging toe waaronder de wagen gebruikt door de dienst feestelijkheden en de wagen gebruikt voor het aan huis brengen van de warme maaltijden. Het ligt in de bedoeling van het bestuur om deze te vervangen door nieuwe minder vervuilende elektrische of hybride exemplaren. Voor deze actie wordt in de aanpassing van het meerjarenplan 2020-2025 in een investeringsuitgave van € 123.203 voorzien waarvan € 95.350 in 2021. Doordat er gekozen wordt voor elektrische voertuigen kende Efin een subsidie toe van € 13.857 in 2021.

Van 01/01/2020 tot 31/12/2025

Toelichting evaluatie: *Evaluaties:*

Evaluatie 2021: Er werd een elektrisch voertuig voor dienst feestelijkheden en een hybride dienstvoertuig voor de administratie aangekocht. Het elektrisch voertuig voor de technische dienst is besteld en de levering wordt verwacht eind februari 2022.

	2021		
	Jaarrekening	Eindkredieten	Initiële kredieten
Exploitatie			
Uitgaven	0	0	0
Ontvangsten	0	0	0
Saldo	0	0	0
Investerings			
Uitgaven	62.281	95.350	60.000
Ontvangsten	7.275	13.857	0
Saldo	-55.006	-81.493	-60.000
Financiering			
Uitgaven	0	0	0
Ontvangsten	0	0	0
Saldo	0	0	0

Prioritaire actie: ACT-12: Renovatie gemeentelijk patrimonium in functie van energieafhankelijkheid.

Energie is het tweede thema van het Burgemeestersconvenant waarop dient ingezet te worden om de CO2 uitstoot te reduceren. In de voorbije jaren heeft de gemeente reeds op alle gebouwen waar dit loont zonnepanelen geplaatst. Dit onder meer op GC Den Tap, de gemeentelijke loods, het gemeentehuis, het DOC en het Sociaal Thuis. Daarnaast werden heel wat gasketels vernieuwd naar recentere en energiezuinige modellen. Dit gebeurde onder meer in het gemeentehuis, de 16 bejaardenwoningen, het DOC, de loods en de brandweerkazerne. De gemeente wenst dan ook verder in te zetten op de vernieuwing van de gasketels en voorziet hiervoor een investeringsuitgave van € 196.532 in de aanpassing van het meerjarenplan 2020-2025 waarvan € 55.000 in 2021 en € 70.000 in 2022 en 2023. Voor 2021 wordt de chauffageketel van het OCMW vernieuwd, werd een nieuw raam in de bibliotheek en dakisolatie in de pastoriwoning geplaatst. In 2022 is de nieuwe verwarmingsketel voor het DOC voorzien samen met enkele aanpassingswerken aan GC Den Tap.

Van 01/01/2020 tot 31/12/2025

Toelichting evaluatie: *Evaluaties:*

Evaluatie 2021: In 2021 werden offertes ontvangen voor het plaatsen van een nieuwe chauffageketel in het OCMW. De opdracht werd toegewezen aan Planckaert Technics in de eerste helft van 2021. Het installeren van de nieuwe chauffageketel werd door de leverancier uitgesteld naar januari/februari 2022.

In de ex-pastorie (Dorpsplein 13) werd het dak geïsoleerd. In de bibliotheek werden twee vensters vervangen en in de cultuurdienst werden zonnerevende screens geïnstalleerd.

	2021		
	Jaarrekening	Eindkredieten	Initiële kredieten
Exploitatie			
Uitgaven	0	0	0
Ontvangsten	0	0	0
Saldo	0	0	0
Investerings			
Uitgaven	22.585	55.000	115.000
Ontvangsten	0	0	0
Saldo	-22.585	-55.000	-115.000
Financiering			
Uitgaven	0	0	0
Ontvangsten	0	0	0
Saldo	0	0	0

Totaal niet-prioritaire acties:

	2021		
	Jaarrekening	Eindkredieten	Initiële kredieten
Exploitatie			
Uitgaven	0	0	0
Ontvangsten	0	0	0
Saldo	0	0	0
Investerings			
Uitgaven	0	0	0
Ontvangsten	0	0	0
Saldo	0	0	0
Financiering			
Uitgaven	0	0	0
Ontvangsten	0	0	0
Saldo	0	0	0

Prioritair actieplan: AP-2.4: Afbouwen van asbest.

Op 20 juli 2018 keurde de Vlaamse Regering het Actieplan Asbestafbouw goed. Het actieplan streeft naar een asbestveilig Vlaanderen via de invoering van een asbestinventaris voor ieder gebouw in Vlaanderen tegen 2032 en een gefaseerde verwijdering van risicovolle asbesttoepassingen tegen 2034 en 2040. OVAM ondersteunt dan ook de lokale besturen en intercommunales bij het opzetten van asbestverwijderingsprojecten. Dergelijke projecten omvatten onder meer het voordelig ophalen van asbestafval aan huis of gegroepeerde verwijderingsformules (groepsaankopen) voor asbestverwijdering. OVAM voerde hiervoor de voorbije jaren verschillende proefprojecten uit die nu dankzij de subsidies over heel Vlaanderen uitgerold kunnen worden.

Van 01/01/2020 tot 31/12/2025

	2021		
	Jaarrekening	Eindkredieten	Initiële kredieten
Exploitatie			
Uitgaven	434	5.000	0
Ontvangsten	0	0	0
Saldo	-434	-5.000	0
Investerings			
Uitgaven	0	0	0
Ontvangsten	0	0	0
Saldo	0	0	0
Financiering			
Uitgaven	0	0	0
Ontvangsten	0	0	0
Saldo	0	0	0

Prioritaire actie: ACT-14: Afbouwen van asbest.

In uitvoering van het toetredingscontract 'Asbestovereenkomst gemeenten 2018' heeft de gemeente Lendeledede een eenmalige financiële ondersteuning van € 20.000 ontvangen in 2018 die het kan aanwenden in de periode van 2018-2022 voor de financiering van:

- de inzamelkost van asbest op het lokale recyclagepark
- het niet-gesubsidieerd saldo bij goedgekeurde asbestafbouwprojecten binnen het besluit van de Vlaamse regering van 23/01/2014
- de uitgebreide communicatie- en sensibiliseringsacties naar de burger om Vlaanderen versneld asbestveilig te maken.

Daar dit bedrag reeds in 2018 werd ontvangen, is deze subsidie niet terug te vinden in de meerjarenplanning 2020-2025. De gemeente Lendeledede dient samen met de afvalintercommunale IVIO te rapporteren over de besteding van deze middelen over de periode 2020-2022. De gemeente heeft in 2021 een bedrag van € 5.000 en in 2022 een bedrag van € 10.000 voorzien voor asbest gerelateerde uitgaven.

Van 01/01/2020 tot 31/12/2025

Toelichting evaluatie: *Evaluaties:*

Evaluatie 2021: Eind 2021 beslist dat de firma AARS asbest zal verwijderen van het DOC tegen ten laatste maart 2022.

Evaluatie 2021: Eind december heeft de gemeente al haar uitgevoerde werken met betrekking tot asbest gerapporteerd aan IVIO. De afvalintercommunale zal dat op haar beurt rapporteren aan de overheid, zoals afgesproken bij het aangaan van de asbestovereenkomst.

	2021		
	Jaarrekening	Eindkredieten	Initiële kredieten
Exploitatie			
Uitgaven	434	5.000	0
Ontvangsten	0	0	0
Saldo	-434	-5.000	0
Investerings			
Uitgaven	0	0	0
Ontvangsten	0	0	0
Saldo	0	0	0
Financiering			
Uitgaven	0	0	0
Ontvangsten	0	0	0
Saldo	0	0	0

Totaal niet-prioritaire acties:

	2021		
	Jaarrekening	Eindkredieten	Initiële kredieten
Exploitatie			
Uitgaven	0	0	0
Ontvangsten	0	0	0
Saldo	0	0	0
Investerings			
Uitgaven	0	0	0
Ontvangsten	0	0	0
Saldo	0	0	0
Financiering			
Uitgaven	0	0	0
Ontvangsten	0	0	0
Saldo	0	0	0

Totaal niet-prioritaire actieplannen:

	2021		
	Jaarrekening	Eindkredieten	Initiële kredieten
Exploitatie			
Uitgaven	3.889	19.500	19.500
Ontvangsten	0	0	0
Saldo	-3.889	-19.500	-19.500
Investerings			
Uitgaven	0	30.000	15.000
Ontvangsten	0	0	0
Saldo	0	-30.000	-15.000
Financiering			
Uitgaven	0	0	0
Ontvangsten	0	0	0
Saldo	0	0	0

Prioritaire beleidsdoelstelling: SD-3: Lendeledede, een veilige gemeente.

Kwalitatieve omschrijving: Veiligheid situeert zich op verschillende vlakken zoals verkeersveiligheid, de veiligheid van de openbare wegen en het inzetten van politie en brandweer. Dat dit thema hoog op de agenda van het bestuur staat, blijkt uit het totaal van de exploitatie uitgave van € 4.885.694 en de investeringsuitgave van € 4.697.814 bij de aanpassing van het meerjarenplan 2020-2025.

Van 01/01/2020 tot 31/12/2025

	2021		
	Jaarrekening	Eindkredieten	Initiële kredieten
Exploitatie			
Uitgaven	750.722	768.417	806.032
Ontvangsten	500	500	0
Saldo	-750.222	-767.917	-806.032
Investerings			
Uitgaven	1.589.327	2.252.019	1.691.430
Ontvangsten	347.417	406.654	238.000
Saldo	-1.241.910	-1.845.365	-1.453.430
Financiering			
Uitgaven	0	0	0
Ontvangsten	0	0	0
Saldo	0	0	0

Prioritair actieplan: AP-3.1: Er wordt blijvend geïnvesteerd in de verkeersveiligheid van de gemeente.

Uit de burgerpeiling blijkt duidelijk dat de inwoners het meest belang hechten aan verkeersveiligheid en de staat van openbaar domein en dit onafhankelijk van leeftijd. 80% van de bevraagde inwoners voelt zich veilig als voetganger in de gemeente en 70% voelt zich veilig als fietser in de gemeente. Om deze hoge positieve score te behouden, wenst het bestuur verder te investeren in de verkeersveiligheid met onderstaande acties. Tot op heden behaalde de gemeente al tweemaal het save charter. Onderstaande acties vloeien deels voort uit de aanbevelingen vanuit het save charter.

Van 01/01/2020 tot 31/12/2025

	2021		
	Jaarrekening	Eindkredieten	Initiële kredieten
Exploitatie			
Uitgaven	13.685	20.000	25.000
Ontvangsten	500	500	0
Saldo	-13.185	-19.500	-25.000
Investerings			
Uitgaven	437.666	463.303	450.000
Ontvangsten	15.550	31.099	0
Saldo	-422.116	-432.204	-450.000
Financiering			
Uitgaven	0	0	0
Ontvangsten	0	0	0
Saldo	0	0	0

Prioritaire actie: ACT-17: Heraanleg van fiets- en voetpaden.

Zoals hierboven aangehaald voelen de bewoners zich veilig als voetganger en fietser in de gemeente en wordt dan ook verder geïnvesteerd in de heraanleg van fiets- en voetpaden en dit voor een totaalbedrag van € 695.000 in de aanpassing van het meerjarenplan 2020-2025 waarvan € 353.303 in 2021 en € 200.000 in 2022. De vernieuwing van het fietspad in de Winkelsestraat vanaf de Kortrijksestraat tot in Ledegem is uitgevoerd in 2021. Dit in samenwerking met de Watergroep die een belangrijke vernieuwing van het waterbedelingsnet in de Winkelsestraat doorvoerde in 2021 waarbij ze in dit deel van het fietspad werkten. Tevens heeft Fluvius van deze gelegenheid gebruik gemaakt voor het vernieuwen van diverse kabels. De Watergroep en de andere nutsmaatschappijen waren dan ook bereid in te staan voor de helft van de kosten van de vernieuwing van dit fietspad. In 2022 worden plannen gemaakt om opnieuw voet- en fietspaden te vernieuwen.

Van 01/01/2020 tot 31/12/2025

Toelichting evaluatie: *Evaluaties:*

Evaluatie 2021: De werken zijn volop in uitvoering en in de week van 16/08/2021 wordt er gestart met de zone tussen de Beiaardstraat en de Kortrijksestraat.

Evaluatie 2021: De werken aan het fietspad werden eind oktober afgerond zoals gepland.

Eindstaat en proeven op de kernboringen moeten nog uitgevoerd worden, opleveren van het project zal voor begin 2022 zijn.

	2021		
	Jaarrekening	Eindkredieten	Initiële kredieten
Exploitatie			
Uitgaven	0	0	0
Ontvangsten	0	0	0
Saldo	0	0	0
Investerings			
Uitgaven	342.955	353.303	340.000
Ontvangsten	0	0	0
Saldo	-342.955	-353.303	-340.000
Financiering			
Uitgaven	0	0	0
Ontvangsten	0	0	0
Saldo	0	0	0

Prioritaire actie: ACT-18: Aankoop verkeerssignalisatie.

In zitting van het College van Burgemeester en Schepenen van 17.04.2019 werd de afsprakennota voor de opmaak van een fiets- en circulatieplan "Lendelede Centrum" goedgekeurd. Deze werd toegelicht in de gemeenteraad van 24 september 2020. In 2021 werden verschillende delen van het fiets- en circulatieplan geïmplementeerd. Bij de aanpassing van het meerjarenplan werd daarom € 50.000 investeringsuitgave voorzien in 2021. Tevens werd er door de Vlaamse overheid een subsidie voor een veiligere schoolroute op gemeentewegen toegekend van € 31.099. Voor 2022 wordt € 10.000 aan investeringsuitgaven voor verkeerssignalisatie voorzien. Daarnaast is er nog een jaarlijks exploitatie uitgave van € 20.000.

Van 01/01/2020 tot 31/12/2025

Toelichting evaluatie: *Evaluaties:*

Evaluatie 2021: Alle borden voor het wijzigen van de voorrangsregels en het invoeren van de fietszone in het centrum van de gemeente werden reeds aangekocht.

Enkele nieuwe straatnaamborden in navolging van de grotere wegenwerken volgen nog.

Verder worden er geen grote aankopen meer verwacht.

Evaluatie 2021: Waar noodzakelijk werden er nog nieuwe borden aangekocht, geen grote aankopen zoals voorzien halfweg het jaar. Er werd een eerste deel van de subsidie voor een veilige schoolomgeving ontvangen voor een bedrag van € 15.549,83.

	2021		
	Jaarrekening	Eindkredieten	Initiële kredieten
Exploitatie			
Uitgaven	13.685	20.000	25.000
Ontvangsten	0	0	0
Saldo	-13.685	-20.000	-25.000
Investerings			
Uitgaven	37.174	50.000	50.000
Ontvangsten	15.550	31.099	0
Saldo	-21.624	-18.901	-50.000
Financiering			
Uitgaven	0	0	0
Ontvangsten	0	0	0
Saldo	0	0	0

Prioritaire actie: ACT-19: Controles op snelheid en vrachtverkeer.

De gemeente wenst verder te sensibiliseren op snelheid en doorgaand vrachtverkeer. Er werden dan ook 3 vaste waarschuwingsborden aangekocht die ter hoogte van de Stationsstraat en ter hoogte van de Heulsestraat werden geplaatst als vorm van preventie. Daarnaast gebeurden de voorbije jaren diverse controles door de politiezone Vlas op snelheid en op doorgaand vrachtverkeer. Er werd aan de politiezone gevraagd om dit opnieuw te voorzien in hun zonaal veiligheidsplan 2020-2025.

Van 01/01/2020 tot 31/12/2025

Toelichting evaluatie: *Evaluaties:*

Evaluatie 2021: Op regelmatige basis worden er controles uitgevoerd met anonieme snelheidsmeters alsook op vrachtverkeer.

Het vrachtverkeer bij aanvang en einde van de school wordt in het bijzonder in de gaten gehouden.

Er werd een tweede nudgingbord geplaatst in de Heulsestraat komende van Sente bij het binnenrijden van de bebouwde kom.

Dit is een continu gegeven dat voor de rest van het jaar actueel zal blijven.

Evaluatie 2021: Na het invoeren van de fietszone in het centrum werden er controles ingepland om de verkeersregels binnen die zone te respecteren.

Verder worden de controles op zwaar verkeer en snelheid aangehouden.

Waar uit anonieme snelheidsmetingen blijkt dat er veel overtredingen zijn, wordt een mobiele controle aangevraagd bij PZ Vlas.

Prioritaire actie: ACT-20: Plaatsen van fietsenstallingen op diverse locaties.

Uit de gesprekstafels die vanuit de externe omgevingsanalyse georganiseerd werden, bleek er een duidelijke vraag naar meer overdekte fietsenstallingen. Dezelfde vraag kwam naar voor als input uit de denkdag georganiseerd vanuit de interne omgevingsanalyse. Het bestuur heeft 3 bijkomende overdekte fietsenstallingen geplaatst waarvan 1 op het Burgemeester Vandemaeleplein, 1 ter hoogte van het kerkhof en 1 aan het GC Den Tap. Het krediet voor deze overdekte fietsenstallingen is voorzien in het investeringsbudget van de rioleringswerken in de Ingelmunstersestraat en zijstraten (Actie 23). Daarnaast heeft het bestuur in de aanpassing van het meerjarenplan een investeringsuitgave van

€ 60.000 in 2021 voorzien voor het plaatsen van een gemeenschappelijke fietsenstalling voor het gemeente- en het OCMW-personeel op de parking van het Sociaal Thuis. Deze diverse fietsenstallingen dienen ook gekoppeld te worden aan het eerste thema mobiliteit van het Burgemeestersconvenant 2030 die hierboven besproken werd.

Van 01/01/2020 tot 31/12/2025

Toelichting evaluatie: *Evaluaties:*

Evaluatie 2021: Alle fietsenstallingen (OCMW, Burg. Vandemaeleplein, Begraafplaats, GC Den Tap) werden geplaatst door de verschillende aannemers.

Onze eigen technische dienst heeft in de fietsenstallingen aan de begraafplaats en GC Den Tap fietsrekken voorzien zodat de fietsen netjes gestald konden worden.

	2021		
	Jaarrekening	Eindkredieten	Initiële kredieten
Exploitatie			
Uitgaven	0	0	0
Ontvangsten	500	500	0
Saldo	500	500	0
Investerings			
Uitgaven	57.538	60.000	60.000
Ontvangsten	0	0	0
Saldo	-57.538	-60.000	-60.000
Financiering			
Uitgaven	0	0	0
Ontvangsten	0	0	0
Saldo	0	0	0

Totaal niet-prioritaire acties:

	2021		
	Jaarrekening	Eindkredieten	Initiële kredieten
Exploitatie			
Uitgaven	0	0	0
Ontvangsten	0	0	0
Saldo	0	0	0
Investerings			
Uitgaven	0	0	0
Ontvangsten	0	0	0
Saldo	0	0	0
Financiering			
Uitgaven	0	0	0
Ontvangsten	0	0	0
Saldo	0	0	0

Prioritair actieplan: AP-3.2: Openbare werken.

Volgens de burgerpeiling hechten onze inwoners het meest belang aan verkeersveiligheid en de staat van het openbaar domein. Tegelijkertijd geeft een ruime meerderheid aan dat het openbaar domein goed is onderhouden en dat ze voldoende geïnformeerd worden over wegenwerken en werkzaamheden. Met het herasfalteren van de landelijke wegen en de rioleringswerken in de Ingelmunstersestraat en de zijstraten, zal het er opnieuw op aan komen om met de inwoners hierover goed te communiceren en de nodige signalisatie en omleidingen te voorzien.

Van 01/01/2020 tot 31/12/2025

	2021		
	Jaarrekening	Eindkredieten	Initiële kredieten
Exploitatie			
Uitgaven	74.620	86.000	95.000
Ontvangsten	0	0	0
Saldo	-74.620	-86.000	-95.000
Investerings			
Uitgaven	1.035.814	1.610.272	1.085.000
Ontvangsten	331.867	375.555	238.000
Saldo	-703.947	-1.234.717	-847.000
Financiering			
Uitgaven	0	0	0
Ontvangsten	0	0	0
Saldo	0	0	0

Prioritaire actie: ACT-21: Investeren in het onderhoud van de openbare wegen.

Bij de aanpassing van het meerjarenplan 2020-2025 wordt er voor het onderhoud van de openbare wegen in het algemeen € 86.000 in exploitatie uitgaven voorzien in 2021 en € 90.000 in 2022. Bij de aanpassing van het meerjarenplan 2020-2025 is er een investeringsuitgave van € 180.000 voorzien in 2021. Hierbij werd het kruispunt Heulsestraat – Langemuntelaan aangepast. Daarnaast werd het Dorpsplein en de Rozebeekstraat – Manpadstraat geherasfalteerd. Voor 2022 wordt opnieuw € 90.000 voorzien voor diverse reguliere wegenwerken.

Van 01/01/2020 tot 31/12/2025

Toelichting evaluatie: *Evaluaties:*

Evaluatie 2021: Een deel van het budget werd reeds aangewend voor de herinrichting van het kruispunt Heulsestraat-Langemuntelaan thv de nieuwe wijk Bergkapel.

Op de planning staan nog het vernieuwen van het asfalt op het Dorpsplein alsook asfalteringwerken in de Rozebeeksestraat en Manpadstraat.

Evaluatie 2021: Asfalteringswerken op het Dorpsplein en in de Manpadstraat-Rozebeeksestraat werden uitgevoerd.

	2021		
	Jaarrekening	Eindkredieten	Initiële kredieten
Exploitatie			
Uitgaven	74.620	86.000	95.000
Ontvangsten	0	0	0
Saldo	-74.620	-86.000	-95.000
Investerings			
Uitgaven	125.759	180.000	50.000
Ontvangsten	0	0	0
Saldo	-125.759	-180.000	-50.000
Financiering			
Uitgaven	0	0	0
Ontvangsten	0	0	0
Saldo	0	0	0

Prioritaire actie: ACT-22: Herasfalteren van landelijke wegen.

In zitting van het College van Burgemeester en Schepenen van 18.09.2019 werden de asfalteringswerken voor de landelijke wegen gegund. Gelet op de winterperiode van 2019 werden deze werken aan de Groenstraat, Sint Antoniusstraat, Woestynestraat, de Harelbeeksestraat en Veldbosstraat volledig in 2020 uitgevoerd. Een deel van de facturen hiervoor zijn echter pas in 2021 opgemaakt en betaald. In 2021 werd ook beslist een ontwerper aan te stellen voor de rijbaanvernieuwing in de Sterrekenstraat. Voor de werken aan de Sterrekenstraat wordt € 255.000 voorzien in 2022.

Van 01/01/2020 tot 31/12/2025

Toelichting evaluatie: *Evaluaties:*

Evaluatie 2021: Deze werken werden voorlopig opgeleverd op woensdag 14 april 2021.

Evaluatie 2021: Studiebureau Cnockaert werd aangesteld om een dossier op te stellen voor de rijbaanvernieuwing van de Sterrekenstraat, uitvoering van de werken is voorzien in 2022.

	2021		
	Jaarrekening	Eindkredieten	Initiële kredieten
Exploitatie			
Uitgaven	0	0	0
Ontvangsten	0	0	0
Saldo	0	0	0
Investerings			
Uitgaven	95.483	115.000	0
Ontvangsten	0	0	0
Saldo	-95.483	-115.000	0
Financiering			
Uitgaven	0	0	0
Ontvangsten	0	0	0
Saldo	0	0	0

Prioritaire actie: ACT-23: Rioleringswerken in de Ingelmunstersestraat en zijstraten.

In zitting van het College van Burgemeester en Schepenen van 13.11.2019 werd er akkoord gegaan met het voorstel van Fluvius om de opdracht van de rioleringswerken in de Ingelmunstersestraat en de zijstraten toe te wijzen aan de laagste regelmatige inschrijving van BVBA Ivan Vuylsteke. Het aandeel van deze werken voor de gemeente Lendeledede bedraagt € 1.761.898 waarvan bij de aanpassing van het meerjarenplan nog € 1.139.272 voorzien wordt als investeringsuitgave in 2021. De gemeente Lendeledede heeft nog € 331.867 aan trekkingsrechten staan bij Fluvius die konden ingezet worden bij rioleringswerken. Het schepencollege heeft dan ook beslist om deze trekkingsrechten op te vragen in 2021.

Van 01/01/2020 tot 31/12/2025

Toelichting evaluatie: *Evaluaties:*

Evaluatie 2021: De werken lopen op hun einde, in de Wilgenlaan moeten de voetpaden, opritten en parkeerstroken nog afgewerkt worden.

De wegmarkeringen (augustus 2021) en de beplanting (najaar 2021) moeten nog uitgevoerd worden.

Voor de eindrekening wordt er momenteel gewacht op een voorstel van de aannemer, dit wordt dan samen met het studiebureau besproken.

Evaluatie 2021: Begin september 2021 werden de wegmarkeringen uitgevoerd, in december werden de bomen en hagen aangeplant.

Kernboringen werden uitgevoerd maar de resultaten zijn nog niet gekend.

Eindstaat en VO worden voorzien in het voorjaar 2022 na het inzaaien van de groenzones.

	2021		
	Jaarrekening	Eindkredieten	Initiële kredieten
Exploitatie			
Uitgaven	0	0	0
Ontvangsten	0	0	0
Saldo	0	0	0
Investerings			
Uitgaven	812.559	1.139.272	915.000
Ontvangsten	331.867	331.867	223.000
Saldo	-480.692	-807.405	-692.000
Financiering			
Uitgaven	0	0	0
Ontvangsten	0	0	0
Saldo	0	0	0

Prioritaire actie: ACT-24: Investeren in rioleringswerken.

Naast de grotere rioleringswerken hierboven vermeld, zijn er nog enkele kleinere projecten die in de loop van 2020-2025 dienen uitgevoerd te worden waarvan sommige samen met andere gemeenten.

Voor deze kleinere rioleringswerken wordt in de aanpassing van het meerjarenplan 2020-2025 een investeringsuitgave van € 608.184 voorzien. In 2021 werd gestart met de aanleg van een gescheiden rioleringsstelsel in de zijstraat van de Stationsstraat. Daarnaast heeft Fluvius een studie bureau aangesteld voor de rioleringswerken in de Meikapelstraat – Rozebeeksestraat. In totaal wordt hiervoor in 2021 € 176.000 ingeschreven. Voor de rioleringswerken aan de zijstraat Stationsstraat kan beroep gedaan worden op € 43.688 aan trekkingsrechten uit het verkavelingsfonds. In 2022 is er € 25.000 voorzien om op vraag van Fluvius in samenwerking met de gemeente Ingelmunster rioleringswerken op te starten in de Gentsestraat – Heirweg.

Van 01/01/2020 tot 31/12/2025

Toelichting evaluatie: *Evaluaties:*

Evaluatie 2021: Voor de werken in de zijstraat van de Stationsstraat werd wegebouw Ockier nv aangesteld als aannemer van de werken, deze zullen half september 2021 aangevat worden.

Voor de werken in Sente werd er een eerste vergadering belegd zodat er wat meer info kon meegegeven worden door Stad Kortrijk en het studie bureau.

Timing van de werken blijft de volgende legislatuur.

Evaluatie 2021: De werken in de Stationsstraat zijn in uitvoering.

Er werd vastgesteld dat een deel van de bestaande riolering bijkomend moet vernieuwd worden. Deze werken worden gestart na het kerstverlof daarna volgt de bovenbouw.

Voor volgende werken werd er een samenwerkingsovereenkomst afgesloten met Fluvius:

- Meikapelstraat/Rozebeeksestraat

- Kuursnestraat/Heulsestraat

Verder wordt er een raming verwacht voor de werken in de Sneppe- en Roterijstraat, meer info wordt begin 2022 verwacht.

	2021		
	Jaarrekening	Eindkredieten	Initiële kredieten
Exploitatie			
Uitgaven	0	0	0
Ontvangsten	0	0	0
Saldo	0	0	0
Investerings			
Uitgaven	2.012	176.000	120.000
Ontvangsten	0	43.688	15.000
Saldo	-2.012	-132.312	-105.000
Financiering			
Uitgaven	0	0	0
Ontvangsten	0	0	0
Saldo	0	0	0

Totaal niet-prioritaire acties:

	2021		
	Jaarrekening	Eindkredieten	Initiële kredieten
Exploitatie			
Uitgaven	0	0	0
Ontvangsten	0	0	0
Saldo	0	0	0
Investerings			
Uitgaven	0	0	0
Ontvangsten	0	0	0
Saldo	0	0	0
Financiering			
Uitgaven	0	0	0
Ontvangsten	0	0	0
Saldo	0	0	0

Prioritair actieplan: AP-3.3: Brandweer en politie.

Een goed werkende brandweer en politie zijn van essentieel belang voor de veiligheid van de gemeente en de inwoners. In totaliteit voorziet de gemeente in de aanpassing van het meerjarenplan 2020-2025 maar liefst € 4.253.270 als exploitatie uitgave voor een goede dagelijkse werking van de brandweer en politie. Daarnaast wordt er nog eens € 469.240 voorzien als investeringsuitgave. Dat dit loont, blijkt uit de burgerpeiling waarbij maar liefst 91% van de bevroagde inwoners aangeven dat ze zich veilig voelen in onze gemeente.

Van 01/01/2020 tot 31/12/2025

	2021		
	Jaarrekening	Eindkredieten	Initiële kredieten
Exploitatie			
Uitgaven	662.417	662.417	686.032
Ontvangsten	0	0	0
Saldo	-662.417	-662.417	-686.032
Investerings			
Uitgaven	115.847	178.445	156.430
Ontvangsten	0	0	0
Saldo	-115.847	-178.445	-156.430
Financiering			
Uitgaven	0	0	0
Ontvangsten	0	0	0
Saldo	0	0	0

Prioritaire actie: ACT-25: Investeren in een goed werkende brandweer.

De brandweer van Lendeledede maakt deel uit van de hulpverleningszone Fluvia. Deze bestaat uit 14 gemeenten en 17 posten en is sedert 1 januari 2015 volledig operationeel. Naast de oorspronkelijke exploitatie- en investeringstoelage wordt voor de aanpassing van het meerjarenplan 2020-2025 bij de investeringstoelage een kazerneringsstoelage voorzien.

Het totaal van de kazerneringsstoelagen van de verschillende gemeenten bedraagt jaarlijks € 3 mio. Met deze middelen wenst de hulpverleningszone de brandweerkazernes die ingekanteld worden te financieren zodat Fluvia eigenaar kan worden van deze (nieuwe) kazernes. In de planperiode 2020-2025 is het volgende voorzien: de inkanteling van de kazerne van Deerlijk-Anzegem, de inkanteling van de kazerne van Waregem, de inkanteling van de kazerne van Menen, de bouw van een nieuwe kazerne Marke/Lauwe en de opstart voor de bouw van een nieuwe kazerne Zwevegem/Kortrijk. Tevens wordt er aan de gemeenten waarvoor er nog geen onmiddellijke inkanteling voorzien is, de mogelijkheid gegeven om hun kazerne in 2021 in opstal te geven aan Fluvia waardoor Fluvia verantwoordelijk wordt voor het onderhoud en het beheer van deze kazerne. De gemeente Lendeledede heeft in het schepencollege van 13.01.2021 beslist de put-optie uit te oefenen tot vestiging van een opstalrecht in het voordeel van Fluvia. Bij de aanpassing van het meerjarenplan 2020-2025 bedraagt de exploitatietoelage aan de hulpverleningszone Fluvia € 115.075 in 2021 en € 144.210 in 2022. De investeringstoelage bedraagt € 101.430 in 2021 en € 61.410 in 2022. Hiervan is € 82.800 in 2021 bedoeld voor de kazernering en € 41.400 in 2022.

Van 01/01/2020 tot 31/12/2025

Toelichting evaluatie: *Evaluaties:*

Evaluatie 2021: In 2021 werd de volledige exploitatietoelage van € 115.075 uitbetaald samen met het investeringsbudget van € 18.630. Daarnaast werd de kazerneringsstoelage van 2020 en 2021 betaald voor een totaalbedrag van € 82.800.

De gemeente Lendeledede heeft in het schepencollege van 13.01.2021 beslist de put-optie uit te oefenen tot vestiging van een opstalrecht in het voordeel van Fluvia. Fluvia is bezig met de opmaak van de akte voor dit opstalrecht.

	2021		
	Jaarrekening	Eindkredieten	Initiële kredieten
Exploitatie			
Uitgaven	115.075	115.075	138.690
Ontvangsten	0	0	0
Saldo	-115.075	-115.075	-138.690
Investerings			
Uitgaven	101.430	101.430	101.430
Ontvangsten	0	0	0
Saldo	-101.430	-101.430	-101.430
Financiering			
Uitgaven	0	0	0
Ontvangsten	0	0	0
Saldo	0	0	0

Prioritaire actie: ACT-26: Investeren in een goed werkende politie.

De politiezone Vlas werd opgericht in 2002 en bestaat uit de gemeenten Kortrijk (voor 86,73%), Kuurne (voor 10,20%) en Lendeledede (voor 3,07%). Eind 2018 is de politie van stad Kortrijk verhuisd van 3 oude commissariaten in de Baliestraat, de Beverlaai en de Oude Vestingsstraat naar één nieuw energiezuinig politiecommissariaat aan de Minister De Taeyelaan 9. Daarnaast is er nog een lokale politiepost in Kuurne en Lendeledede. De lokale politiepost te Lendeledede telt 3 medewerkers met volgende verantwoordelijkheden: Eén hoofdinspecteur die als dienstchef instaat voor de goede werking van de lokale politiepost Lendeledede en die tevens verbindingspersoon is tussen het gemeentebestuur en de politiezone Vlas en twee wijkinspecteurs, die actief zijn op het volledige grondgebied van de gemeente Lendeledede. Voor onze gemeente is het belangrijk dat de politie zichtbaar in het straatbeeld aanwezig is en goed bereikbaar is. Via de website van de pzvlas.be is het eenvoudig op te zoeken welke wijkinspecteur verantwoordelijk is voor de straat waar de inwoner woont. Bovendien kunnen heel wat zaken online aangevraagd of gemeld worden. In 2019 is er naast het algemeen noodnummer 101 (voor dringende hulp) een eigen algemeen nummer 1701 in dienst gesteld voor alle politie gerelateerde vragen. Dit kan tevens via het algemeen e-mail adres 1701@pzyvas.be. Momenteel is de politiezone bezig met de uitvoering van het zonaal veiligheidsplan 2020-2025 waarbij verkeer als één van de toekomstige prioriteiten naar voor wordt geschoven. Daar we als gemeente vragende partij zijn om ook in 2020-2025 blijvend in te zetten op snelheidscontroles en op controles op het doorgaand vrachtverkeer (actie-19), wordt deze prioriteit volledig onderschreven door het bestuur.

Bij de aanpassing van het meerjarenplan 2020-2025 bedraagt de exploitatietoelage aan de politiezone Vlas € 547.342 in 2021 en € 552.289 in 2022. Daarnaast investeert het bestuur in de aankoop van ANPR of andere camera's voor € 77.015 in 2021 en € 3.600 in 2022. Het bestuur heeft in 2021 reeds één bijkomende ANPR-camera geplaatst op het grondgebied van de gemeente. Er wordt daarbij verder onderzocht op welke locatie het nog aangewezen is om ANPR- of andere camera's te plaatsen. Daarenboven blijft de gemeente een actieve communicatie voeren rond preventie en veiligheid en is het BIN-netwerk actief via een facebook pagina met ondertussen 876 leden.

Van 01/01/2020 tot 31/12/2025

Toelichting evaluatie: *Evaluaties:*

Evaluatie 2021: In 2021 werd de ANPR camera in de Hulstemolenstraat geplaatst voor een bedrag van € 12.981.

	2021		
	Jaarrekening	Eindkredieten	Initiële kredieten
Exploitatie			
Uitgaven	547.342	547.342	547.342
Ontvangsten	0	0	0
Saldo	-547.342	-547.342	-547.342
Investerings			
Uitgaven	14.417	77.015	55.000
Ontvangsten	0	0	0
Saldo	-14.417	-77.015	-55.000
Financiering			
Uitgaven	0	0	0
Ontvangsten	0	0	0
Saldo	0	0	0

Totaal niet-prioritaire acties:

	2021		
	Jaarrekening	Eindkredieten	Initiële kredieten
Exploitatie			
Uitgaven	0	0	0
Ontvangsten	0	0	0
Saldo	0	0	0
Investerings			
Uitgaven	0	0	0
Ontvangsten	0	0	0
Saldo	0	0	0
Financiering			
Uitgaven	0	0	0
Ontvangsten	0	0	0
Saldo	0	0	0

Totaal niet-prioritaire actieplannen:

	2021		
	Jaarrekening	Eindkredieten	Initiële kredieten
Exploitatie			
Uitgaven	0	0	0
Ontvangsten	0	0	0
Saldo	0	0	0
Investerings			
Uitgaven	0	0	0
Ontvangsten	0	0	0
Saldo	0	0	0
Financiering			
Uitgaven	0	0	0
Ontvangsten	0	0	0
Saldo	0	0	0

Prioritaire beleidsdoelstelling: SD-4: Lendelede, een gemeente met aandacht voor cultuur, sport en jeugd.

Kwalitatieve omschrijving: Vanuit de burgerpeiling blijkt dat het aanbod van activiteiten voor sport, senioren, lokale evenementen, cultuur, jeugd en recreatie voor 85% van de bevroegde inwoners als voldoende wordt beschouwd. Het bestuur wenst dan ook verder in te zetten op de ondersteuning van de verenigingen, wijken en straten, de uitbouw van de bibliotheek en een goed beheer van de sport- en jeugdinfrastructuur.

Van 01/01/2020 tot 31/12/2025

	2021		
	Jaarrekening	Eindkredieten	Initiële kredieten
Exploitatie			
Uitgaven	201.653	212.974	212.122
Ontvangsten	3.510	3.125	9.675
Saldo	-198.143	-209.849	-202.447
Investerings			
Uitgaven	132.837	171.657	107.500
Ontvangsten	0	0	0
Saldo	-132.837	-171.657	-107.500
Financiering			
Uitgaven	0	0	0
Ontvangsten	0	0	0
Saldo	0	0	0

Prioritair actieplan: AP-4.1: Ondersteuning verenigingen, wijken en straten waarbij we van een feestje houden.

De gemeente Lendeledede kent een bloeiend verenigingsleven die de sterkte en het kloppend hart vormen van onze gemeente. Het bestuur wenst de verschillende verenigingen, wijken en straten dan ook verder te ondersteunen. Rechtstreeks door het geven van een financiële toelage en onrechtstreeks door het gratis aanleveren van materialen die ze kunnen gebruiken.

Van 01/01/2020 tot 31/12/2025

	2021		
	Jaarrekening	Eindkredieten	Initiële kredieten
Exploitatie			
Uitgaven	19.338	21.050	29.700
Ontvangsten	870	425	3.975
Saldo	-18.468	-20.625	-25.725
Investerings			
Uitgaven	3.305	3.709	2.500
Ontvangsten	0	0	0
Saldo	-3.305	-3.709	-2.500
Financiering			
Uitgaven	0	0	0
Ontvangsten	0	0	0
Saldo	0	0	0

Prioritaire actie: ACT-27: Subsidies wijk-en straatfeesten.

In de gemeenteraad van 14.03.2019 werd er een gemeentelijk reglement vastgesteld betreffende het subsidiëren van straat- en wijkkermissen. Enerzijds werd door dit reglement de ondersteuning van de wijkkermissen opgetrokken tot € 400 per kermis. Anderzijds maakt dit reglement het mogelijk om de straatfeesten te ondersteunen met een subsidiebedrag van € 100.

In 2021 werd ondanks de coronapandemie reeds 7 keer de toelage voor een straatfeest en 3 keer de toelage voor een wijkfeest uitbetaald wat toch wel een succes kan genoemd worden. In vergelijking met 2019, zijn er door de coronapandemie in 2021 wel minder aanvragen. Bij de aanpassing van het meerjarenplan, werd deze exploitatie uitgave in 2021 dan ook verlaagd naar € 2.500 terwijl deze in 2022 ongewijzigd is gebleven op € 3.200.

Van 01/01/2020 tot 31/12/2025

Toelichting evaluatie: *Evaluaties:*

Evaluatie 2021: In 2021 werden naast de gebruikelijke toelages voor de 3 wijkkermissen (De Statie, Hoveken-Meikapelle en St. Katharina-Centrum) 7 toelagen voor straatfeesten uitbetaald.

	2021		
	Jaarrekening	Eindkredieten	Initiële kredieten
Exploitatie			
Uitgaven	1.900	2.500	3.200
Ontvangsten	0	0	0
Saldo	-1.900	-2.500	-3.200
Investerings			
Uitgaven	0	0	0
Ontvangsten	0	0	0
Saldo	0	0	0
Financiering			
Uitgaven	0	0	0
Ontvangsten	0	0	0
Saldo	0	0	0

Prioritaire actie: ACT-28: Lendeledede kermis.

Er kan gesteld worden dat de laatste edities van Lendeledede kermis zeer succesvol waren en dit dankzij het mooie programma dat kan aangeboden worden. Enerzijds het ontmoetingsmoment met de inwoners de vrijdagavond waar een gratis drankje gekoppeld wordt aan een optreden van een swingende groep of zanger. Anderzijds de programmatie de zaterdag voor de kinderen of de jongeren van een groep die hen aanspreekt. Om nog maar te zwijgen over de programmatie die gebeurt door het jeugdhuis Skalul en de cafés op het Dorpsplein. Voor de zondag wordt er nog een alternatief gezocht waarvan we hopen dat dit opnieuw heel wat inwoners aanspreekt.

In tegenstelling tot in 2020 is de kermis in 2021 ondanks de coronapandemie toch kunnen doorgaan. Voor 2021 werd € 16.250 aan exploitatie-uitgaven voorzien. De exploitatie-ontvangsten werden omwille van corona geschrapt. Er werd immers vrijstelling verleend aan de kermiskramers om standgeld te betalen en er werd ook geen inkomgeld gevraagd voor de kindershow. Voor 2022 worden € 18.525 exploitatie-uitgaven voorzien en € 2.050 exploitatie-ontvangsten.

Van 01/01/2020 tot 31/12/2025

Toelichting evaluatie: *Evaluaties:*

Evaluatie 2021: Er werd in 2021 een kermisprogramma uitgewerkt met voor elk wat wils. Hierbij werd rekening gehouden met de geldende coronamaatregelen. Op vrijdag 20 augustus 2021 waren er optredens van De Wilfrieds en Turbo Alive Band, alsook kinderanimatie. Op 22 augustus kwam Kaatje van Ketnet langs en op zondag 23/08 was er een live optreden van The Quest. Daarnaast waren er tijdens het kermisweekend nog heel wat initiatieven van de plaatselijke horeca en verenigingen.

	2021		
	Jaarrekening	Eindkredieten	Initiële kredieten
Exploitatie			
Uitgaven	15.219	16.250	18.250
Ontvangsten	0	0	2.050
Saldo	-15.219	-16.250	-16.200
Investerings			
Uitgaven	0	0	0
Ontvangsten	0	0	0
Saldo	0	0	0
Financiering			
Uitgaven	0	0	0
Ontvangsten	0	0	0
Saldo	0	0	0

Totaal niet-prioritaire acties:

	2021		
	Jaarrekening	Eindkredieten	Initiële kredieten
Exploitatie			
Uitgaven	2.219	2.300	8.250
Ontvangsten	870	425	1.925
Saldo	-1.349	-1.875	-6.325
Investerings			
Uitgaven	3.305	3.709	2.500
Ontvangsten	0	0	0
Saldo	-3.305	-3.709	-2.500
Financiering			
Uitgaven	0	0	0
Ontvangsten	0	0	0
Saldo	0	0	0

Prioritair actieplan: AP-4.2: Bibliotheek.

De bibliotheek is een ontmoetingsplaats voor jong en oud waar mensen en leefgemeenschappen versterkt worden via informatie, inspiratie, verhalen, kennismakingen, educatie, De bibliotheek kreeg in het voorjaar van 2018 een nieuwe, moderne look met een vernieuwde opstelling van de collectie en een gezellige leeshoek en leesterras.

Het bestuur zorgt voor een eigentijdse en aantrekkelijke collectie op maat van de gebruikers en wil inspelen in op nieuwe tendensen zoals e-books, het aanbieden van collecties van andere bibliotheken, ... Ze organiseert activiteiten voor jong en oud, voor meer of minder geletterden. Ze bevestigt haar deelname aan het regionaal samenwerkingsverband zuidwest met het uittekenen van een eenvormig bibliotheekreglement. In 2020 is onze bibliotheek ingestapt in het eengemaakt Vlaams bibliotheekstelsel.

Van 01/01/2020 tot 31/12/2025

Prioritaire actie: ACT-31: Participatie in het eengemaakt Vlaams bibliotheekstelsel.

Voor 2020 werd een investeringsuitgave gedaan van € 4.428 om als gemeente in te stappen in het eengemaakt Vlaams bibliotheekstelsel (EBS). Dit bedrag diende om de catalogus vanuit het bestaande systeem van Bidoc over te zetten naar het nieuwe portaalsysteem Wise. Daarnaast werd de hardware in de zelfuitleenbalies aangepast en is de catalogus overgezet naar het nieuwe portaalsysteem. Deze actie werd in 2020 volledig gerealiseerd.

Van 01/01/2020 tot 31/12/2025

Toelichting evaluatie: *Evaluaties:*

Evaluatie 2021: Deze actie werd in 2020 reeds gerealiseerd.

Totaal niet-prioritaire acties:

Prioritair actieplan: AP-4.3: Sport.

De gemeente Lendeledede heeft op 22 september 2011 het Autonoom Gemeentebedrijf Lendeledede (AGL) opgericht, met als doel 'het beheer, de exploitatie, de rendabilisering en de valorisering van de goederen, bestemd voor de uitvoering van het gemeentelijk sportbeleid'.

Hiervoor werd een beheersovereenkomst tussen de gemeente en het AGL afgesloten waarin de doelstelling als volgt omschreven wordt: Het beheer en de exploitatie omhelst in het bijzonder de inrichting, vervanging, renovatie, plaatsing en onderhoud van de sportinfrastructuur, evenals het verlenen aan derden van een recht op toegang en het recht om er gebruik van te maken, teneinde uitvoering te geven aan het beleid van de gemeente. Om deze doelstelling te realiseren kent de gemeente aan het AGL dan ook een prijs subsidie en een investerings subsidie toe.

In de gemeenteraad van 27.06.2019 werd deze beheersovereenkomst gewijzigd naar aanleiding van de vernieuwing van de gemeenteraad. Bij deze wijziging werd rekening gehouden met de invoering van het decreet lokaal bestuur. In dezelfde gemeenteraad werden tevens de statutenwijziging van het AGL goedgekeurd en de dienstverleningsovereenkomst samen met de gebruikerstarieven van de sportaccommodatie aangepast met ingang vanaf 1 juli 2019.

Van 01/01/2020 tot 31/12/2025

	2021		
	Jaarrekening	Eindkredieten	Initiële kredieten
Exploitatie			
Uitgaven	138.039	132.724	132.722
Ontvangsten	0	0	0
Saldo	-138.039	-132.724	-132.722
Investerings			
Uitgaven	92.246	95.000	55.000
Ontvangsten	0	0	0
Saldo	-92.246	-95.000	-55.000
Financiering			
Uitgaven	0	0	0
Ontvangsten	0	0	0
Saldo	0	0	0

Prioritaire actie: ACT-32: Ondersteuning van de sportinfrastructuur.

In de raad van bestuur van het AGL werd in zitting van 4 november 2021 de aanpassing 2 van het meerjarenplan 2020-2025 vastgesteld dat verwerkt is in de huidige aanpassing van het meerjarenplan van de gemeente.

Door de coronamaatregelen is er in 2021 gedurende 6 maanden bijna geen gebruik geweest van de sportinfrastructuur waardoor er voor deze periode bijna geen inkomsten zijn vanuit gebruik door de sportclubs noch prijssubsidies van de gemeente werden ontvangen. In navolging met de circulaire omzendbrieven 2021/C/8 en 2021/C/57 van de fiscus, is er in het College van Burgemeester en Schepenen akkoord gegaan met de uitbetaling van een compenserende werkingstoelage aan het AGL van € 45.000. Tegelijkertijd werd bij de aanpassing van het meerjarenplan 2020-2025 de prijssubsidie in 2021 verminderd met € 45.000. Uiteindelijk blijft de exploitatie uitgave naar het AGL zo op € 132.272. Voor 2022 verwachten we dat de sportinfrastructuur voortdurend zal kunnen gebruikt worden waardoor de oorspronkelijk prijssubsidie van € 137.060 behouden blijft.

Daarnaast heeft het AGL een investeringsprogramma opgemaakt voor het meerjarenplan 2020-2025 waarbij enerzijds rekening werd gehouden met de noodzakelijke investeringen in de diverse sportaccommodaties als met de wensen van de verschillende sportverenigingen. Het oorspronkelijk voorziene bedrag van € 55.000 stijgt in 2021 naar € 95.000. Dit ter vervanging van het afgekeurd turnmateriaal, de vernieuwing van de scheidingsnetten en de werken aan de looppiste. Voor 2022 wordt er een investeringstoelage van € 100.000 voorzien om het laatste deel van het turnmateriaal te vervangen en om te investeren in diverse zaken in en rond de sportaccommodatie. In het meerjarenplan van het AGL worden deze bedragen als investeringsontvangst ingeboekt.

Van 01/01/2020 tot 31/12/2025

Toelichting evaluatie: *Evaluaties:*

Evaluatie 2021: Er werd in 2021 opnieuw geïnvesteerd in turnmateriaal (16.184€); er werden nieuwe scheidingsnetten in de sporthal gehangen (17.200€) en er werd een nieuwe laptop aangekocht voor thuiswerk (930€). Daarnaast wordt de sporthal nog geschilderd in de zomer van 2021 (vlgns offerte 12.261€)

Evaluatie 2021: Er werden in 2021 een reeks investeringen afgerond: plaatsen afsluiting voetbalveld 3, aankoop turnmateriaal, nieuwe scheidingsnetten in de sporthal, laptop voor thuiswerk. Daarnaast werd in de 2de helft van 2021 de sporthal geschilderd (12.261,12€); werden er stoelen en tafels aangekocht voor de polyvalente zaal (3.332,35€) en werden er werken op de piste uitgevoerd (32.674,59€)

	2021		
	Jaarrekening	Eindkredieten	Initiële kredieten
Exploitatie			
Uitgaven	138.039	132.724	132.722
Ontvangsten	0	0	0
Saldo	-138.039	-132.724	-132.722
Investerings			
Uitgaven	92.246	95.000	55.000
Ontvangsten	0	0	0
Saldo	-92.246	-95.000	-55.000
Financiering			
Uitgaven	0	0	0
Ontvangsten	0	0	0
Saldo	0	0	0

Totaal niet-prioritaire acties:

	2021		
	Jaarrekening	Eindkredieten	Initiële kredieten
Exploitatie			
Uitgaven	0	0	0
Ontvangsten	0	0	0
Saldo	0	0	0
Investerings			
Uitgaven	0	0	0
Ontvangsten	0	0	0
Saldo	0	0	0
Financiering			
Uitgaven	0	0	0
Ontvangsten	0	0	0
Saldo	0	0	0

Prioritair actieplan: AP-4.4: Cultureel aanbod en activiteiten.

De gemeente Lendeledede wil ervoor zorgen dat alle inwoners (kinderen, jongeren, senioren, ...) kunnen proeven van een ruim cultureel aanbod. Daarbij wenst het bestuur opnieuw te investeren in de culturele infrastructuur en zal de cultuurdienst inzetten op een eigen programmatie. Dit laatste waar mogelijk of aangewezen in samenwerking met één of meerdere (culturele) verenigingen die onze gemeente rijk is.

Van 01/01/2020 tot 31/12/2025

	2021		
	Jaarrekening	Eindkredieten	Initiële kredieten
Exploitatie			
Uitgaven	25.696	31.000	21.500
Ontvangsten	0	0	3.000
Saldo	-25.696	-31.000	-18.500
Investerings			
Uitgaven	29.490	40.295	25.000
Ontvangsten	0	0	0
Saldo	-29.490	-40.295	-25.000
Financiering			
Uitgaven	0	0	0
Ontvangsten	0	0	0
Saldo	0	0	0

Prioritaire actie: ACT-33: Investeren in culturele infrastructuur.

Het bestuur voorziet voldoende financiële middelen om de dagelijkse werking van de gemeentelijke culturele infrastructuur te garanderen. Voor kleine herstellingen en mankementen in de culturele infrastructuur kan er gerekend worden op onze klusjesman, voor grotere herstellingswerken wordt met externe leveranciers gewerkt.

Bij de aanpassing van het meerjarenplan 2020-2025 wordt er een exploitatie uitgave van € 22.000 in 2021 en € 20.180 in 2022. Voor de investeringsuitgaven is dit € 40.295 in 2021 om de theaterverlichting in GC Den Tap over te schakelen naar LED - verlichting. In 2022 wordt € 28.000 voorzien, hiervan is € 8.000 bedoeld om materiaal en uitrusting aan te kopen. Het restant is voorzien voor instandhoudingswerken aan zaal Lindelei.

Van 01/01/2020 tot 31/12/2025

Toelichting evaluatie: *Evaluaties:*

Evaluatie 2021: De omschakeling van de theaterverlichting naar LED-verlichting in zaal GC Den Tap werd in 2021 afgewerkt. Daarnaast werd in zaal Lindelei een nieuwe vaatwas en een nieuwe omlooppomp geplaatst.

	2021		
	Jaarrekening	Eindkredieten	Initiële kredieten
Exploitatie			
Uitgaven	23.796	22.000	12.000
Ontvangsten	0	0	0
Saldo	-23.796	-22.000	-12.000
Investerings			
Uitgaven	29.490	40.295	25.000
Ontvangsten	0	0	0
Saldo	-29.490	-40.295	-25.000
Financiering			
Uitgaven	0	0	0
Ontvangsten	0	0	0
Saldo	0	0	0

Totaal niet-prioritaire acties:

	2021		
	Jaarrekening	Eindkredieten	Initiële kredieten
Exploitatie			
Uitgaven	1.900	9.000	9.500
Ontvangsten	0	0	3.000
Saldo	-1.900	-9.000	-6.500
Investerings			
Uitgaven	0	0	0
Ontvangsten	0	0	0
Saldo	0	0	0
Financiering			
Uitgaven	0	0	0
Ontvangsten	0	0	0
Saldo	0	0	0

Prioritair actieplan: AP-4.5: Jeugd.

Onze Lendeledse jeugd gaat ervoor! Jonge vrijwilligers van fantastische jeugdbewegingen kruipen elke week enthousiast in hun uniform. Ook de jeugdwerking draait op wieltes. Speelpleinwerking 'Jakkedoe' en andere uiteenlopende activiteiten doorheen het jaar leiden tot de 'Roefeldag' als hoogtepunt. Het bestuur voorziet in het meerjarenplan 2020-2025 dan ook de nodige logistieke en financiële middelen om de werking van de plaatselijke jeugdverenigingen verder uit te bouwen. Dit onder meer door het ter beschikking stellen en het onderhoud van de jeugdlokalen.

Van 01/01/2020 tot 31/12/2025

	2021		
	Jaarrekening	Eindkredieten	Initiële kredieten
Exploitatie			
Uitgaven	18.580	28.200	28.200
Ontvangsten	2.640	2.700	2.700
Saldo	-15.940	-25.500	-25.500
Investerings			
Uitgaven	7.796	32.653	25.000
Ontvangsten	0	0	0
Saldo	-7.796	-32.653	-25.000
Financiering			
Uitgaven	0	0	0
Ontvangsten	0	0	0
Saldo	0	0	0

Prioritaire actie: ACT-36: Ondersteuning van de jeugdverenigingen.

De jeugdverenigingen, het jeugdhuis en de jeugdraad worden verder logistiek en financieel ondersteund door het gemeentebestuur van Lendeled. Dit gebeurt via het subsidiereglement dat rekening houdt met onder meer de activiteiten, het kampvervoer, ... Daarnaast krijgen jongeren die deelnemen aan vormingsmomenten 50% van de cursusgelden terugbetaald. Daarnaast wordt er ook verder geïnvesteerd in het onderhoud van de jeugdlokalen die aan de jeugdverenigingen ter beschikking worden gesteld. Bij de aanpassing van het meerjarenplan 2020-2025 gaat dit over een exploitatie uitgave van € 28.200 in 2021 en € 30.830 in 2022.

In 2021 werd noodverlichting geplaatst in de jeugdlokalen in de Stationsstraat en de P. De Beirstraat. Er werd een verbinding gelegd naar de regenwaterputten van GC Den Tap waardoor ook de toiletten van de Chirojongens op regenwater werken. De geraamde investeringsuitgaven voor 2021 bedragen

€ 32.653. Het restant van dit bedrag kan worden overgedragen naar 2022 waar er € 5.000 voorzien is.

Van 01/01/2020 tot 31/12/2025

Toelichting evaluatie: *Evaluaties:*

Evaluatie 2021: In 2021 werd er voor € 7.795,65 geïnvesteerd in de jeugdlokalen. Er werd noodverlichting geplaatst aan de gebouwen in de Stationsstraat en in de P. De Beirstraat (€4.197,38) en er werden aansluitingen voor regenwater voorzien aan de lokalen in de P. De Beirstraat (€3.598,27).

	2021		
	Jaarrekening	Eindkredieten	Initiële kredieten
Exploitatie			
Uitgaven	17.703	25.500	25.500
Ontvangsten	0	0	0
Saldo	-17.703	-25.500	-25.500
Investerings			
Uitgaven	7.796	32.653	25.000
Ontvangsten	0	0	0
Saldo	-7.796	-32.653	-25.000
Financiering			
Uitgaven	0	0	0
Ontvangsten	0	0	0
Saldo	0	0	0

Totaal niet-prioritaire acties:

	2021		
	Jaarrekening	Eindkredieten	Initiële kredieten
Exploitatie			
Uitgaven	877	2.700	2.700
Ontvangsten	2.640	2.700	2.700
Saldo	1.763	0	0
Investerings			
Uitgaven	0	0	0
Ontvangsten	0	0	0
Saldo	0	0	0
Financiering			
Uitgaven	0	0	0
Ontvangsten	0	0	0
Saldo	0	0	0

Totaal niet-prioritaire actieplannen:

	2021		
	Jaarrekening	Eindkredieten	Initiële kredieten
Exploitatie			
Uitgaven	0	0	0
Ontvangsten	0	0	0
Saldo	0	0	0
Investerings			
Uitgaven	0	0	0
Ontvangsten	0	0	0
Saldo	0	0	0
Financiering			
Uitgaven	0	0	0
Ontvangsten	0	0	0
Saldo	0	0	0

Prioritaire beleidsdoelstelling: SD-5: Lendelede, een gemeente om in te werken en te ondernemen.

Van 01/01/2020 tot 31/12/2025

	2021		
	Jaarrekening	Eindkredieten	Initiële kredieten
Exploitatie			
Uitgaven	1.021	15.000	15.000
Ontvangsten	0	7.750	7.750
Saldo	-1.021	-7.250	-7.250
Investerings			
Uitgaven	14.893	55.000	25.000
Ontvangsten	0	0	0
Saldo	-14.893	-55.000	-25.000
Financiering			
Uitgaven	0	0	0
Ontvangsten	0	0	0
Saldo	0	0	0

Prioritair actieplan: AP-5.1: Het omgevingsloket voor bedrijven, KMO's en particulieren.

Een goede communicatie met en dienstverlening aan de ondernemers is één van de troeven van onze gemeente en is belangrijk voor de tewerkstelling in de gemeente. De gemeente beschikt dan ook over een omgevingsloket waar bedrijven, KMO's en particulieren terecht kunnen met hun vragen over hun omgevingsdossier.

Van 01/01/2020 tot 31/12/2025

	2021		
	Jaarrekening	Eindkredieten	Initiële kredieten
Exploitatie			
Uitgaven	1.021	15.000	15.000
Ontvangsten	0	7.750	7.750
Saldo	-1.021	-7.250	-7.250
Investerings			
Uitgaven	14.893	55.000	25.000
Ontvangsten	0	0	0
Saldo	-14.893	-55.000	-25.000
Financiering			
Uitgaven	0	0	0
Ontvangsten	0	0	0
Saldo	0	0	0

Prioritaire actie: ACT-38: Het opmaken van strategische visies voor de omgeving.

Het bestuur wenst haar strategische visie voor de omgeving (het vroegere Gemeentelijk Ruimtelijk Structuurplan) aan te passen aan de meest recente inzichten en realiteit. In het College van Burgemeester en Schepenen van 13.03.2019 is er dan ook beslist om mee te stappen in een door de Intercommunale Leiedal georganiseerd pilootproject om met intergemeentelijke samenwerking in het arrondissement Kortrijk te komen tot een gemeentelijk ruimtelijk beleidsplan met intergemeentelijke inhoud. Dergelijk beleidsplan zal de gemeentelijke visie vertalen naar de dagelijkse werking en besluitvorming. Dit vervangt dan het Gemeentelijk Ruimtelijk Structuurplan en zal het kader vormen voor de opmaak van de toekomstige Ruimtelijke Uitvoerings Plannen (RUP's).

Bij de aanpassing van het meerjarenplan 2020-2025 is er voor deze actie een exploitatiebudget in uitgaven van € 15.000 voorzien in 2021 en € 20.000 in 2022 waarvan een deel betoelaagd wordt.

Voor 2021 is er daarnaast een investeringsuitgave van € 55.000 voor het opmaken van de rooilijnplannen van de Stationsstraat, Ingelmunsterstraat en zijstraten, landelijke wegen die recent opnieuw geasfalteerd werden. Ook het voortraject ruimtelijk beleidsplan Lendeledede wordt met deze middelen gefinancierd. In 2022 is er opnieuw € 15.000 voorzien.

Van 01/01/2020 tot 31/12/2025

Toelichting evaluatie: *Evaluaties:*

Evaluatie 2021: In 2021 werd het voortraject voor het gemeentelijk ruimtelijk beleidsplan opgestart. Hiervoor werd € 4.440 besteed. Tevens werd er opdracht gegeven aan het studiebureau Arcadis voor de opmaak van het rooilijnplan van de Ingelmunstersestraat en zijstraten en dit voor een bedrag van € 9.567. Daarnaast werd ook een rooilijnplan voor de zijstraat Stationsstraat opgemaakt € 886.

	2021		
	Jaarrekening	Eindkredieten	Initiële kredieten
Exploitatie			
Uitgaven	1.021	15.000	15.000
Ontvangsten	0	7.750	7.750
Saldo	-1.021	-7.250	-7.250
Investerings			
Uitgaven	14.893	55.000	25.000
Ontvangsten	0	0	0
Saldo	-14.893	-55.000	-25.000
Financiering			
Uitgaven	0	0	0
Ontvangsten	0	0	0
Saldo	0	0	0

Totaal niet-prioritaire acties:

	2021		
	Jaarrekening	Eindkredieten	Initiële kredieten
Exploitatie			
Uitgaven	0	0	0
Ontvangsten	0	0	0
Saldo	0	0	0
Investerings			
Uitgaven	0	0	0
Ontvangsten	0	0	0
Saldo	0	0	0
Financiering			
Uitgaven	0	0	0
Ontvangsten	0	0	0
Saldo	0	0	0

Totaal niet-prioritaire actieplannen:

	2021		
	Jaarrekening	Eindkredieten	Initiële kredieten
Exploitatie			
Uitgaven	0	0	0
Ontvangsten	0	0	0
Saldo	0	0	0
Investerings			
Uitgaven	0	0	0
Ontvangsten	0	0	0
Saldo	0	0	0
Financiering			
Uitgaven	0	0	0
Ontvangsten	0	0	0
Saldo	0	0	0

Prioritaire beleidsdoelstelling: SD-6: Lendelede, een gemeente om in te wonen.

Kwalitatieve omschrijving: Uit de burgerpeiling blijkt dat 83% van de bevroegde inwoners het zeer aangenaam om te wonen vindt in Lendelede en nog eens 13% vindt het aangenaam om te wonen. Een ruime meerderheid van 96% woont dus graag in onze gemeente. Daarbij is er nauwelijks verschil in beoordeling naargelang buurt, leeftijd of geslacht. 22% geeft aan dat er te weinig betaalbare en kwalitatieve koopwoningen zijn, 28% dat er te weinig betaalbare en kwalitatieve huur- woningen zijn en 26% dat er te weinig sociale huisvesting is. Het bestuur wenst dan ook in te zetten op de realisatie van de woonprojecten die in de vorige legislatuur werden opgestart.

Daarnaast wordt er blijvend ingezet op de kwaliteit van de bestaande huur- en koopwoningen of huur- en koopappartementen. In de gemeenteraad van 27.06.2019 werd het nieuwe subsidiedossier voor de periode 2020-2025 voor het samenwerkingsverband van Woonwijs goedgekeurd dat naast de gemeenten Lendelede, Kuurne, Deerlijk, Harelbeke nu uitgebreid werd met de gemeente Zwevegem. Zij staan onder meer in voor de controle op leegstand en de kwaliteit van de huurwoningen en -appartementen. Renovaties worden gestimuleerd door het inzetten van de renovatiecoach en door de Woonwinkel die de inwoners wegwijs maakt in de verschillende soorten premies. De Woonwinkel werd ook samengevoegd met de dienst grondgebiedszaken zodat inwoners met (ver)bouwplannen meteen in één dienst terecht kunnen met vragen naar zowel vergunningen als naar premies.

Van 01/01/2020 tot 31/12/2025

	2021		
	Jaarrekening	Eindkredieten	Initiële kredieten
Exploitatie			
Uitgaven	0	0	0
Ontvangsten	0	0	0
Saldo	0	0	0
Investerings			
Uitgaven	0	30.000	0
Ontvangsten	0	0	0
Saldo	0	-30.000	0
Financiering			
Uitgaven	0	0	0
Ontvangsten	0	0	0
Saldo	0	0	0

Prioritair actieplan: AP-6.1: Het realiseren van de openstaande woonprojecten.

In de vorige legislatuur werden de voorbereiding getroffen voor de realisatie van diverse woonprojecten die zullen uitgevoerd worden in 2020-2025.

Van 01/01/2020 tot 31/12/2025

	2021		
	Jaarrekening	Eindkredieten	Initiële kredieten
Exploitatie			
Uitgaven	0	0	0
Ontvangsten	0	0	0
Saldo	0	0	0
Investerings			
Uitgaven	0	30.000	0
Ontvangsten	0	0	0
Saldo	0	-30.000	0
Financiering			
Uitgaven	0	0	0
Ontvangsten	0	0	0
Saldo	0	0	0

Prioritaire actie: ACT-39: Het realiseren van de openstaande woonprojecten.

Voor de sociale huisvesting zijn er twee projecten waarvan de bouwphase in 2020 voorzien is. Deze twee zijn deels aan elkaar gelinkt. Er is het project van De Vierschaar waar de huidige 24 verouderde sociale appartementen zullen vervangen worden door 46 nieuwe, moderne, energiezuinige sociale huurappartementen en één sociale huurwoning. Deze werken zijn recent opgestart.

Op de gemeenteraad van 25.04.2019 werd de samenwerkingsovereenkomst tussen de gemeente, Fluvius en de VMSW goedgekeurd in functie van de aanleg van een gescheiden riolering die aangelegd wordt na de realisatie van het woonproject van De Vierschaar. Er is hiervoor in 2023 een investeringsuitgave van € 170.000 voorzien bij actie 24.

Het hieraan gekoppeld project, is dit van de Heulsestraat waar er 6 bijkomende sociale huur-appartementen voorzien zijn. Deze werken zitten momenteel in hun voltooiingsfase.. De bedoeling is dat de huidige bewoners van De Vierschaar dan kunnen verhuizen naar ofwel de appartementen in De Vierschaar die reeds voltooid zijn ofwel de nieuwgebouwde appartementen in de Heulsestraat. Bij de aanpassing van het meerjarenplan, werd er hiervoor in 2021 een investeringsuitgave van € 30.000 voorzien. € 15.102 dient voor het verplaatsen van de nuts-leidingen in het wandelpad gelegen tussen de Heulsestraat 7a/b en de Kloostertuin. Het restant dient ter financiering van het ondergronds brengen van de nutsleidingen in de Kuurnsestraat (gedeelte tussen de Heulsestraat en de Dahliastraat) wat aansluit bij het project van de WUG Bergkapel zoals hieronder beschreven.

Een laatste project rond sociale huisvesting betreft 7 sociale huurwoningen ter hoogte van de Kuurnsestraat gekoppeld aan het project van het WUG Bergkapel. De gemeente is hierbij vragende partij dat de sociale huisvestingsmaatschappij zal instaan voor de verwerving van deze gronden en de bouw van deze sociale huurwoningen.

De raad van bestuur van Mijn Huis van 17.12.2019 is akkoord gegaan met de aankoop van deze gronden en het woonoverleg van 13.10.2020 heeft dit project positief geadviseerd. De aanvraag omgevingsvergunning voor het bouwen van deze 7 sociale woningen werd ingediend in het schepencollege van 17.11.2021 waarbij er advies werd gevraagd aan Fluvius. Eenmaal alle voorgaande projecten voltooid, zal de gemeente voldoen aan haar bindend sociaal objectief (BSO) van 36 sociale huurwoningen zoals opgelegd door de Vlaamse overheid.

Voor de niet sociale huisvesting zijn er ook twee woonprojecten die in een laatste fase tot realisatie zitten. Het betreft ten eerste het WUG Bergkapel dat door de intercommunale Leiedal gerealiseerd wordt en waar 17 kavels beschikbaar zijn voor halfopen en open bebouwing die door Leiedal zelf verkocht worden. Intercommunale Leiedal heeft de wegenis aangelegd. In opdracht van de gemeente werd het kruispunt van de Heulsestraat met de Langemuntelaan aangepast in functie van een betere verkeersveiligheid voor de fietsers. Hiervoor is in 2021 een investeringsuitgave ingeschreven bij actie 21.

Leiedal heeft een opdracht voor publiek private samenwerking (PPS) uitgeschreven voor de invulling van de woonzone van 2.413 m² ter hoogte van de Heulsestraat zelf en voor de invulling van de woonzone van 2.947 m² in de oostelijke hoek van het WUG Bergkapel. Dezelfde private partner zal ook instaan voor de realisatie van het tweede woonproject ter hoogte van de site Nelca langs de Stationsstraat. Eenmaal de private partner gekend is die zal instaan voor de uitvoering van deze PPS-opdracht, wordt verwacht dat deze werken in de loop van 2022 zullen opgestart worden.

Van 01/01/2020 tot 31/12/2025

Toelichting evaluatie: *Evaluaties:*

Evaluatie 2021: Voor de bouw van de 6 sociale huurappartementen in de Heulsestraat werden de nutsleidingen verplaatst door Fluvius. Tevens werden de nutsleidingen in de Kuurnsestraat (gedeelte tussen de Heulsestraat en de Dahliastraat) ondergronds gebracht. Voor beide opdrachten werden in 2021 nog geen facturen ontvangen waardoor dit investeringsbudget werd overgedragen naar 2022.

	2021		
	Jaarrekening	Eindkredieten	Initiële kredieten
Exploitatie			
Uitgaven	0	0	0
Ontvangsten	0	0	0
Saldo	0	0	0
Investerings			
Uitgaven	0	30.000	0
Ontvangsten	0	0	0
Saldo	0	-30.000	0
Financiering			
Uitgaven	0	0	0
Ontvangsten	0	0	0
Saldo	0	0	0

Totaal niet-prioritaire acties:

	2021		
	Jaarrekening	Eindkredieten	Initiële kredieten
Exploitatie			
Uitgaven	0	0	0
Ontvangsten	0	0	0
Saldo	0	0	0
Investerings			
Uitgaven	0	0	0
Ontvangsten	0	0	0
Saldo	0	0	0
Financiering			
Uitgaven	0	0	0
Ontvangsten	0	0	0
Saldo	0	0	0

Totaal niet-prioritaire actieplannen:

Prioritaire beleidsdoelstelling: SD-7: Lendelede, een gemeente waar iedereen mee is.

Kwalitatieve omschrijving: Zoals uit het voorwoord van de burgemeester blijkt, wenst het bestuur zorg te dragen voor iedereen. Niettegenstaande het OCMW sedert de invoering van het Decreet Lokaal Bestuur administratief ingekanteld is in de Gemeente, wenst het bestuur het Sociaal Thuis verder uit te bouwen als eerste aanspreekpunt mensen in een kwetsbare situatie.

Van 01/01/2020 tot 31/12/2025

	2021		
	Jaarrekening	Eindkredieten	Initiële kredieten
Exploitatie			
Uitgaven	148.890	136.961	82.261
Ontvangsten	70.546	48.047	15.901
Saldo	-78.343	-88.914	-66.360
Investerings			
Uitgaven	10.254	7.500	0
Ontvangsten	0	0	0
Saldo	-10.254	-7.500	0
Financiering			
Uitgaven	0	0	0
Ontvangsten	0	0	0
Saldo	0	0	0

Prioritair actieplan: AP-7.1: Het Sociaal Thuis is er voor iedereen.

Het Sociaal Thuis vormt de koepel van alle mogelijke sociale dienstverlening in de gemeente Lendeledede. Het biedt laagdrempelige en professionele dienstverlening aan op maat en met respect voor ieders overtuiging. Het Sociaal Thuis is dan ook het eerste aanspreekpunt voor mensen in een kwetsbare situatie. In dit opzicht wordt het Sociaal Thuis de spil in onze gemeente voor het geïntegreerd breed onthaal dat samen met de eerstelijnszone RITS wordt opgezet.

Naast de eigenlijke OCMW- werking kan je in het Sociaal Thuis ook terecht voor ondersteuning in de thuiszorg, ondersteuning van het vrije tijdsaanbod, vrijwilligerswerking, activering, integratie, vragen rond kinderopvang en het huis van het kind. Om dit alles mogelijk te maken doet het Sociaal Thuis beroep op een 40-tal vrijwilligers die naast de eigen personeelsleden de hoeksteen vormen van onze sociale dienstverlening.

Van 01/01/2020 tot 31/12/2025

	2021		
	Jaarrekening	Eindkredieten	Initiële kredieten
Exploitatie			
Uitgaven	4.401	13.947	14.001
Ontvangsten	847	5.847	5.901
Saldo	-3.554	-8.100	-8.100
Investerings			
Uitgaven	7.500	7.500	0
Ontvangsten	0	0	0
Saldo	-7.500	-7.500	0
Financiering			
Uitgaven	0	0	0
Ontvangsten	0	0	0
Saldo	0	0	0

Prioritaire actie: ACT-40: Het realiseren van het geïntegreerd breed onthaal.

De gemeente Lendeledede maakt deel uit van de Eerste Lijns Zone RITS (Tielt, Dentergem, Pittem, Wingene, Ruiselede, Meulebeke, Oostrozebeke, Izegem en Ingelmunster). Deze bouwt in samenwerking met het CAW Midden-West-Vlaanderen en de diensten maatschappelijk werk van de mutualiteiten een sociaal welzijns- en zorgbeleid voor de regio uit. Eén van de speerpunten hierin is de realisatie van het geïntegreerd breed onthaal waarbij samen met diverse partners intensief wordt samengewerkt om een toegankelijke sociale hulp- en dienstverlening in de regio te realiseren en om onderbescherming tegen te gaan.

Hierbij richten we ons naar personen met een hulp- en ondersteuningsvraag met bijzondere aandacht voor de meest kwetsbare personen. Voor de acties in het kader van onderbescherming wordt voornamelijk gefocust op alleenstaande ouders en senioren, op multiprobleem gezinnen en op personen met een psychische kwetsbaarheid. Voor de acties rond outreachend werken zal in iedere gemeente extra ingezet worden op wijk- en buurtgericht werken.

Van 01/01/2020 tot 31/12/2025

Toelichting evaluatie: *Evaluaties:*

Evaluatie 2021: Op 26/04/2021 ging de digitale kick off GBO door. Binnen Midwest werd kennis gemaakt met de verschillende OCMW's, de diensten maatschappelijk werk van de mutualiteiten en het CAW als verplichte meewerkende partners en verder andere optionele partners. Vooral de opportuniteiten rond rechtenverkenning, toegankelijkheid en onderbescherming werden besproken. Met alle opmerkingen en suggesties wordt het komende jaar aan de slag gegaan. Er wordt een actieplan uitgewerkt met volgende acties:

- Actie 1: Het uitwerken van een gezamenlijke visie, doelstellingen, werkkader voor de werkingsprincipes van het samenwerkingsverband GBO.*
- Actie 2: Basiswerkers faciliteren in hun samenwerking en hen eenduidig aansturen om gemeenschappelijke werkingsprincipes te realiseren.*
- Actie 3: Werken aan de participatie van de doelgroep en basiswerkers bij de uitwerking van GBO binnen ELZ RITS.*
- Actie 4: Delen expertise*
- Actie 5: Concrete outreachende en proactieve acties opzetten om welomschreven kwetsbare doelgroepen te bereiken.*

Om dit verder uit te bouwen wordt een werkgroep opgericht en is er een kijkstage voor de (onthaal)medewerkers van de 3 verplichte partners en de optionele partners.

Evaluatie 2021: Op 08/09/2021 ging de werkgroep communicatie van RITS online door. De stavaza van het GBO kwam aan bod. Omwille van COVID is dit wat meer naar de achtergrond verschoven. ELZ RITS heeft een goedgekeurd dossier waar naast de algemene doelgroep er specifieke aandacht is om de psychisch kwetsbare personen te ondersteunen. Dit moet echter nog uitgewerkt worden. Wel is al duidelijk dat een GBO-punt in iedere gemeente niet haalbaar is.

Totaal niet-prioritaire acties:

	2021		
	Jaarrekening	Eindkredieten	Initiële kredieten
Exploitatie			
Uitgaven	4.401	13.947	14.001
Ontvangsten	847	5.847	5.901
Saldo	-3.554	-8.100	-8.100
Investerings			
Uitgaven	7.500	7.500	0
Ontvangsten	0	0	0
Saldo	-7.500	-7.500	0
Financiering			
Uitgaven	0	0	0
Ontvangsten	0	0	0
Saldo	0	0	0

Prioritair actieplan: AP-7.2: Het corona relanceplan.

Zoals in het voorwoord aangehaald teistert het coronavirus ons land en de rest van de wereld sedert maart 2020 waardoor het sociale en het economische leven gedurende lange tijd werd stil gelegd. Op deze manier is het minder gemakkelijk voor het virus om zich te verspreiden en kan de capaciteit van de ziekenhuizen deels gevrijwaard blijven.

Van in het begin van de opmars van het virus werd de corona crisis werkgroep geactiveerd die minstens wekelijks samenkomt en die zich vooral focust op de zorg en gezondheid van de inwoners en personeelsleden en die allerlei praktische vragen van handelaars, burgers of verenigingen behandelt en oplost gebaseerd op de communicatie die we hieromtrent krijgen via diverse omzendbrieven, de richtlijnen van het nationaal crisiscentrum, de richtlijnen van het Agentschap Zorg en Gezondheid, de diensten noodplanning van de gouverneur, de mails van het Agentschap Binnenlands Bestuur,

Daarnaast werd de corona relance werkgroep opgericht in het College van Burgemeester en Schepenen van 13.05.2020 met als doel het schepencollege te adviseren of voorstellen te doen naar het schepencollege over de diverse maatregelen die kunnen genomen worden om de gevolgen van de corona-crisis bij de bevolking, verenigingen en bedrijven te milderen. Ondertussen zijn er reeds 4 bijeenkomsten van deze werkgroep geweest waaruit diverse voorstellen naar voren zijn gekomen en reeds uitgevoerd zijn.

Niet enkel de gemeente en het OCMW zelf maar ook de Vlaamse en de Federale overheid hebben verschillende steunmaatregelen ingevoerd die uitgesplitst worden over 4 prioritair acties. Deze worden hieronder kort besproken daar er hierover reeds uitvoerig gerapporteerd werd in de gemeenteraad van 24.06.2021 en 23.09.2021.

Van 01/01/2020 tot 31/12/2025

	2021		
	Jaarrekening	Eindkredieten	Initiële kredieten
Exploitatie			
Uitgaven	144.489	118.014	68.260
Ontvangsten	69.699	42.200	10.000
Saldo	-74.790	-75.814	-58.260
Investerings			
Uitgaven	2.754	0	0
Ontvangsten	0	0	0
Saldo	-2.754	0	0
Financiering			
Uitgaven	0	0	0
Ontvangsten	0	0	0
Saldo	0	0	0

Prioritaire actie: ACT-46: Welzijn - initiatieven Sociaal Thuis i.k.v. corona.

Deze actie bevat alle toelagen die het OCMW/ Sociaal Thuis in exploitatie ontvangen heeft van de Federale en de Vlaamse overheid ter ondersteuning van de meest kwetsbare personen. De bedoeling is dat het Sociaal Thuis diverse acties onderneemt waardoor deze bedragen bij de juiste personen terecht komen.

Voor deze actie werden € 18.000 ontvangsten en € 22.100 uitgaven in exploitatie voorzien in 2021. Het betreft onder meer de verdeling van ontbijtpakketten en warme maaltijden, de aankoop van pc's en laptops voor de sociale dienst en voor de lagere school, de aankoop van Lendleebonnen en psychologische ondersteuning. Voor 2022 werden enkel nog exploitatie-uitgaven voorzien voor een bedrag van € 2.000.

Van 01/01/2020 tot 31/12/2025

Toelichting evaluatie: *Evaluaties:*

Evaluatie 2021: Tijdens de eerste helft van 2021 zijn de helft van de verschillende coronabudgetten besteed:

- Federaal voedselbudget: Er werden 20 ontbijtpakketten verdeeld ter waarde van 293,28 euro en eind juni 46 kant en klare maaltijden voor 636 euro. Een restbedrag van 93,57 euro werd niet besteed.

- Federaal budget kwetsbaren: Van de grote subsidie van 19.669 euro is er momenteel 5.841,69 euro besteed. Van het budget van de psychologische ondersteuning ten bedrage van 1.710 euro rest er nog 90 euro.

- De federale ondersteuning (adm) is volledig opgesoupeerd. Naast de laptop van de sociale dienst die in 2021 werd betaald (1.434,15 euro) hadden we ook nog een nieuwe PC voor de sociale dienst (1.124 euro), webcams SD (199,8 euro), smartphone SD (318,98 euro) en CO2 meters (232,93 euro). Er is een negatief saldo van 108,86 euro.

- Vlaamse subsidie voucherbonnen: Net als in 2020 werden er nu terug 52 Lendleebonnen aangekocht van 80 euro. Deze subsidie is hiemee volledig besteed met een negatief saldo van 75,46 euro.

- Van het laatste Vlaamse budget van 7.810,61 euro werd er in 2020 nog niets uitgegeven. In 2021 werden 6 laptops met toebehoren geschonken aan de lagere school om in te zetten voor kwetsbare leerlingen (1.794 euro en 127,92 euro). Hiernaast werd er 123,42 euro voor de gadgets voor de Doedepuntkomma wandeling voor de jongeren waarbij het de bedoeling is het psychisch welbevinden te verhogen. Van deze subsidie rest er nog 5.765,27 euro.

Evaluatie 2021: Tijdens de 2de helft van 2021 werden er verder coronamiddelen besteed:

- ZOOM 18/25: van het budget van 2.336 euro werd er 560 euro besteed

- Extra budget voeding: 308 euro. Hiervoor werden 23 eindejaars-kant-en-klarmaaltijden aangekocht voor een totaal bedrag van 341 euro.

- Het andere federaal voedselbudget is ook volledig besteed.

- Van de grote subsidie van 19.669 euro blijft er nog 12.037,31 euro over. Het budget werd vooral besteed aan psychologische hulp en extra financiële steun in individuele dossiers

- Het federale budget psychologische ondersteuning van 1.710 euro is opgebruikt. De verdere psychologische hulp werd dan afgenomen van het grote federale budget

- Het Vlaams budget van 7.810 euro werd volledig gespendeerd aan verscheidene covid veiligheidsmaatregelen waaronder vooral dispensers, mondkmaskers, plexiglas, zelftesten, cleaningdoeken, wegwerphanddoeken,...

- en het laatste Vlaams budget voor voucherbonnen werd volledig gespendeerd aan Lendleebonnen die op 2 verschillende tijdstippen werden voorzien.

	2021		
	Jaarrekening	Eindkredieten	Initiële kredieten
Exploitatie			
Uitgaven	25.297	22.100	10.000
Ontvangsten	18.066	18.000	5.000
Saldo	-7.231	-4.100	-5.000
Investerings			
Uitgaven	0	0	0
Ontvangsten	0	0	0
Saldo	0	0	0
Financiering			
Uitgaven	0	0	0
Ontvangsten	0	0	0
Saldo	0	0	0

Prioritaire actie: ACT-47: Algemene ondersteuning en ondersteuning lokale economie i.k.v. corona.

Op deze actie worden alle kosten geboekt die gemaakt worden voor enerzijds de algemene ondersteuning van de bevolking en het zorgpersoneel en anderzijds de ondersteuning van de lokale economie.

In 2021 werd hier onder meer de kosten en opbrengsten voor het ingezet personeel in het vaccinatiecentrum geboekt en de vergoeding voor de sportlesgevers voor de noodopvang tijdens de paasvakantie. Ook het gratis ter beschikking stellen van 2 personeelsleden aan WZC Aksent wordt op deze actie geboekt. De totale geraamde exploitatiekosten voor deze actie bedragen € 47.075 in 2021.

Sommige van deze kosten worden (deels) betaald waarvoor in 2021 een exploitatie ontvangst van € 24.200 voorzien is. Voor 2022 en later wordt er voor deze actie € 1.250 in exploitatie uitgaven voorzien.

Van 01/01/2020 tot 31/12/2025

Toelichting evaluatie: *Evaluaties:*

Evaluatie 2021: In 2021 werd het vaccinatiecentrum te Izegem opgestart. Personeelsleden van gemeente en OCMW werkten mee in het callcenter van het vaccinatiecentrum. De kosten hiervan werden aangerekend en vergoed vanuit de middelen die hiervoor ter beschikking werden gesteld door de Vlaamse overheid.

De vrijwilligers van de minder mobiele centrale stonden in voor het vervoer van en naar het vaccinatiecentrum. Zowel de vrijwilligers zelf als de coördinatie hiervan werden vergoed door middelen die hiervoor ter beschikking werden gesteld door de Vlaamse overheid.

Binnen het bestuur werd een verantwoordelijke aangeduid voor contactopsporing.

In de paasvakantie 2021 en de kerstvakantie 2021 werd noodopvang voor schoolgaande kinderen georganiseerd. Hiervoor werd een vergoeding ontvangen van de Vlaamse overheid.

Twee personeelsleden van onze poetsdienst werden gratis ter beschikking gesteld ter ondersteuning van het WZC Aksent of een ondersteuning van € 13.385.

Tijdens het kermisweekend ging de traditionele openingsreceptie niet door. In plaats daarvan besloot het bestuur aan alle inwoners een horecaketon aan te bieden. Deze kon voor een consumptie ingeruild worden bij de plaatselijke horeca. Dit kostte de gemeente een € 8.431.

	2021		
	Jaarrekening	Eindkredieten	Initiële kredieten
Exploitatie			
Uitgaven	76.601	47.075	13.000
Ontvangsten	51.633	24.200	5.000
Saldo	-24.968	-22.875	-8.000
Investerings			
Uitgaven	0	0	0
Ontvangsten	0	0	0
Saldo	0	0	0
Financiering			
Uitgaven	0	0	0
Ontvangsten	0	0	0
Saldo	0	0	0

Prioritaire actie: ACT-48: Ondersteuning jeugd, sport, cultuur en media i.k.v. corona.

De Vlaamse overheid heeft op 03.06.2020 laten weten dat de vrije tijdssector 87,3 miljoen euro uit het Vlaams noodfonds ter beschikking wordt gesteld. Het grootste deel van die middelen (83,9 miljoen euro) wordt verdeeld over de lokale besturen op basis van de verdeling van de sectorale middelen voor die drie sectoren (cultuur, jeugd en sport) bij de inkanteling ervan in het gemeentefonds in 2018. De rest gaat naar de Vlaamse Gemeenschapscommissie en naar specifieke subsidies voor enkele randgemeenten rond Brussel.

De gemeente Lendeledede ontving hiervoor € 78.099 euro in 2020. In 2020 werd hiervoor reeds een bedrag van € 32.165 besteed in exploitatie- en € 2.595 in investeringsuitgaven. In 2021 wordt hiervoor nogmaals een bedrag van € 41.339 voorzien. Zo werd in de gemeenteraad van 25.02 en 24.06.2021 beslist om nogmaals 70% extra toelage te geven aan de vrije tijdsverenigingen.

Van 01/01/2020 tot 31/12/2025

Toelichting evaluatie: *Evaluaties:*

Evaluatie 2021: In 2021 werd ter ondersteuning voor de jeugd, sport en cultuurverenigingen in totaal € 38.763 besteed en dit voor volgende zaken:

- het aankopen van Covid zelftesten voor de kampen van de chirojongens en -meisjes.*
- het verbruik van het gas voor de jeugdlokalen*
- een bijkomende coronatoelage van 30% voor alle vrije tijds verenigingen*
- de aankoop van 100 klapstoelen en 2 karren*

	2021		
	Jaarrekening	Eindkredieten	Initiële kredieten
Exploitatie			
Uitgaven	36.009	41.339	37.760
Ontvangsten	0	0	0
Saldo	-36.009	-41.339	-37.760
Investerings			
Uitgaven	2.754	0	0
Ontvangsten	0	0	0
Saldo	-2.754	0	0
Financiering			
Uitgaven	0	0	0
Ontvangsten	0	0	0
Saldo	0	0	0

Prioritaire actie: ACT-49: Inzetten op preventie bij eigen personeel i.k.v. corona.

Bij het begin van de coronapandemie is er onmiddellijk beslist om met de verschillende diensten op afspraak te werken en dit ter beveiliging van de eigen personeelsleden. Tegelijkertijd werd er een maximale bezetting van 2 personeelsleden per bureau bepaald die de permanentie en de continuïteit van de dienstverlening dienden te garanderen. Vergaderingen werden beperkt tot een minimum of werden via teams georganiseerd. Alle diensten zijn vanuit hun essentieel karakter wel verder blijven werken.

In samenwerking en op aangeven van de preventie-ambtenaar werd er daarnaast divers ontsmettingsmateriaal voor de personeelsleden gekocht, werden op verschillende diensten plexischermen geïnstalleerd en looplijnen aangebracht, werden er mondklappers voor de personeelsleden aangekocht,

In de aanpassing van het meerjarenplan wordt er in 2021 voor deze diverse exploitatie uitgaven een budget van € 7.500 voorzien. Daarnaast gebeurden er nog diverse andere uitgaven ter ondersteuning van het telewerken zoals de aankoop van bijkomende laptops, headsets, camera's en het voorzien van externe en interne informatica ondersteuning.

Van 01/01/2020 tot 31/12/2025

Toelichting evaluatie: *Evaluaties:*

Evaluatie 2021: In 2021 werden er op geregelde tijdstippen mondklappers, gels, FFP2 maskers en zelftesten aangekocht als bescherming voor het personeel.

	2021		
	Jaarrekening	Eindkredieten	Initiële kredieten
Exploitatie			
Uitgaven	6.582	7.500	7.500
Ontvangsten	0	0	0
Saldo	-6.582	-7.500	-7.500
Investerings			
Uitgaven	0	0	0
Ontvangsten	0	0	0
Saldo	0	0	0
Financiering			
Uitgaven	0	0	0
Ontvangsten	0	0	0
Saldo	0	0	0

Totaal niet-prioritaire acties:

	2021		
	Jaarrekening	Eindkredieten	Initiële kredieten
Exploitatie			
Uitgaven	0	0	0
Ontvangsten	0	0	0
Saldo	0	0	0
Investerings			
Uitgaven	0	0	0
Ontvangsten	0	0	0
Saldo	0	0	0
Financiering			
Uitgaven	0	0	0
Ontvangsten	0	0	0
Saldo	0	0	0

Totaal niet-prioritaire actieplannen:

	2021		
	Jaarrekening	Eindkredieten	Initiële kredieten
Exploitatie			
Uitgaven	0	5.000	0
Ontvangsten	0	0	0
Saldo	0	-5.000	0
Investerings			
Uitgaven	0	0	0
Ontvangsten	0	0	0
Saldo	0	0	0
Financiering			
Uitgaven	0	0	0
Ontvangsten	0	0	0
Saldo	0	0	0

Niet-prioritaire beleidsdoelstellingen

Geen niet-prioritaire beleidsdoelstellingen

Overzicht Doelstellingen, Actieplannen en Acties is te vinden op:
<https://www.lendeledede.be/aanpassing-2-meerjarenplan-2020-2025>

Andere gebruikte dossiers op dit rapport:

MJP eindkrediet:

MJP_HERZIENING_2_BEGINKREDIET_2022 2021: Budg. 35972

MJP initieel krediet:

MJP_HERZIENING_1_BEGINKREDIET_2021 2020: Budg. 32096

J1: Doelstellingenrekening



LENDELEDE

2021

Journalvolgnummers: JR Budg. 265553 Alg. 18473 / EK Budg. 35972

Gemeente (0207.491.710)
Dorpsplein 1, 8860 Lendelede

Algemeen directeur: Christophe Vandecasteele

OCMW (0212.192.745)
Dorpsplein 8, 8860 Lendelede

Financieel directeur: Gwenny Mattan

Prioritaire beleidsdoelstelling: SD-1:Realiseren van de missie en de visie.

	Jaarrekening	Meerjarenplan
Exploitatie		
Uitgave	179.176	188.820
Ontvangst	0	0
Saldo	-179.176	-188.820
Investing		
Uitgave	203.854	422.145
Ontvangst	7.000	6.000
Saldo	-196.854	-416.145
Financiering		
Uitgave	0	0
Ontvangst	0	0
Saldo	0	0

Prioritaire beleidsdoelstelling: SD-2:Lendelede, een leefbare gemeente.

	Jaarrekening	Meerjarenplan
Exploitatie		
Uitgave	9.384	30.155
Ontvangst	0	4.426
Saldo	-9.384	-25.729
Investing		
Uitgave	378.165	1.217.656
Ontvangst	31.515	39.592
Saldo	-346.650	-1.178.064
Financiering		
Uitgave	31.275	38.061
Ontvangst	82.083	254.011
Saldo	50.808	215.950

Prioritaire beleidsdoelstelling: SD-3:Lendelede, een veilige gemeente.

	Jaarrekening	Meerjarenplan
Exploitatie		
Uitgave	750.722	768.417
Ontvangst	500	500
Saldo	-750.222	-767.917
Investing		
Uitgave	1.589.327	2.252.019
Ontvangst	347.417	406.654
Saldo	-1.241.910	-1.845.365
Financiering		
Uitgave	0	0
Ontvangst	0	0
Saldo	0	0

Prioritaire beleidsdoelstelling: SD-4:Lenedelede, een gemeente met aandacht voor cultuur, sport en jeugd.

	Jaarrekening	Meerjarenplan
Exploitatie		
Uitgave	201.653	212.974
Ontvangst	3.510	3.125
Saldo	-198.143	-209.849
Investering		
Uitgave	132.837	171.657
Ontvangst	0	0
Saldo	-132.837	-171.657
Financiering		
Uitgave	0	0
Ontvangst	0	0
Saldo	0	0

Prioritaire beleidsdoelstelling: SD-5:Lenedelede, een gemeente om in te werken en te ondernemen.

	Jaarrekening	Meerjarenplan
Exploitatie		
Uitgave	1.021	15.000
Ontvangst	0	7.750
Saldo	-1.021	-7.250
Investering		
Uitgave	14.893	55.000
Ontvangst	0	0
Saldo	-14.893	-55.000
Financiering		
Uitgave	0	0
Ontvangst	0	0
Saldo	0	0

Prioritaire beleidsdoelstelling: SD-6:Lenedelede, een gemeente om in te wonen.

	Jaarrekening	Meerjarenplan
Exploitatie		
Uitgave	0	0
Ontvangst	0	0
Saldo	0	0
Investering		
Uitgave	0	30.000
Ontvangst	0	0
Saldo	0	-30.000
Financiering		
Uitgave	0	0
Ontvangst	0	0
Saldo	0	0

Prioritaire beleidsdoelstelling: SD-7:Lenedelede, een gemeente waar iedereen mee is.

	Jaarrekening	Meerjarenplan
Exploitatie		
Uitgave	148.890	136.961
Ontvangst	70.546	48.047
Saldo	-78.343	-88.914
Investering		
Uitgave	10.254	7.500
Ontvangst	0	0
Saldo	-10.254	-7.500
Financiering		
Uitgave	0	0
Ontvangst	0	0
Saldo	0	0

Verrichtingen zonder beleidsdoelstelling

	Jaarrekening	Meerjarenplan
Exploitatie		
Uitgave	6.375.284	6.935.843
Ontvangst	9.342.041	9.287.424
Saldo	2.966.757	2.351.581
Investering		
Uitgave	103.850	138.075
Ontvangst	31.630	31.630
Saldo	-72.220	-106.445
Financiering		
Uitgave	683.568	683.570
Ontvangst	12.181	12.181
Saldo	-671.387	-671.389

Totaal

	Jaarrekening	Meerjarenplan
Exploitatie		
Uitgave	7.666.130	8.288.170
Ontvangst	9.416.597	9.351.272
Saldo	1.750.467	1.063.102
Investering		
Uitgave	2.433.181	4.294.052
Ontvangst	417.561	483.876
Saldo	-2.015.619	-3.810.176
Financiering		
Uitgave	714.843	721.631
Ontvangst	94.264	266.192
Saldo	-620.579	-455.439

Andere gebruikte dossiers op dit rapport:

MJP:

MJP_HERZIENING_2_BEGINKREDIET_2022 2021: Budg. 35972

J2: Staat van het financieel evenwicht



2021

LENDELEDE

Journalvolgnommern: JR Budg. 265553 Alg. 18473 / EK Budg. 35972

Gemeente (0207.491.710)
Dorpsplein 1, 8860 Lendelede
Algemeen directeur: Christophe Vandecasteele

OCMW (0212.192.745)
Dorpsplein 8, 8860 Lendelede
Financieel directeur: Gwenny Mattan

Budgettair resultaat	Jaarrekening	Meerjarenplan
I. Exploitatiesaldo	1.750.467	1.063.102
a. Ontvangsten	9.416.597	9.351.272
b. Uitgaven	7.666.130	8.288.170
II. Investeringsaldo	-2.015.619	-3.810.176
a. Ontvangsten	417.561	483.876
b. Uitgaven	2.433.181	4.294.052
III. Saldo exploitatie en investeringen	-265.152	-2.747.074
IV. Financieringsaldo	-620.579	-455.439
a. Ontvangsten	94.264	266.192
b. Uitgaven	714.843	721.631
V. Budgettair resultaat van het boekjaar	-885.731	-3.202.513
VI. Gecumuleerd budgettair resultaat vorig boekjaar	4.226.537	4.226.537
VII. Gecumuleerd budgettair resultaat	3.340.806	1.024.024
VIII. Onbeschikbare gelden	0	0
IX. Beschikbaar budgettair resultaat	3.340.806	1.024.024

Autofinancieringsmarge	Jaarrekening	Meerjarenplan
I. Exploitatiesaldo	1.750.467	1.063.102
II. Netto periodieke aflossingen	702.662	709.450
a. Periodieke aflossingen conform de verbintenissen	714.843	721.631
b. Periodieke terugvordering leningen	12.181	12.181
III. Autofinancieringsmarge	1.047.805	353.652

Gecorrigeerde Autofinancieringsmarge	Jaarrekening	Meerjarenplan
I. Autofinancieringsmarge	1.047.805	353.652
II. Correctie op de periodieke aflossingen	145	6.933
a. Periodieke aflossingen conform de verbintenissen	714.843	721.631
b. Gecorrigeerde aflossingen o.b.v. de financiële schulden	714.698	714.698
III. Gecorrigeerde autofinancieringsmarge	1.047.950	360.585

Geconsolideerd financieel evenwicht	Jaarrekening	Meerjarenplan
I. Beschikbaar budgettair resultaat		
- Gemeente en OCMW	3.340.806	1.024.024
- Autonoom gemeentebedrijf	70.508	25.088
Totaal beschikbaar budgettair resultaat	3.411.313	1.049.111
II. Autofinancieringsmarge		
- Gemeente en OCMW	1.047.805	353.652
- Autonoom gemeentebedrijf	47.665	3.674
Totale Autofinancieringsmarge	1.095.470	357.326
III. Gecorrigeerde autofinancieringsmarge		
- Gemeente en OCMW	1.047.950	360.585
- Autonoom gemeentebedrijf	-80.437	33.828
Totale gecorrigeerde autofinancieringsmarge	967.513	394.413

360.585
- 124.427
236.158.

Andere gebruikte dossiers op dit rapport:

JR dossiers van andere entiteiten:

Autonoom gemeentebedrijf: JR_ORIGINEEL_2021 2021: Budg. 4009 Alg. 278

MJP dossiers van andere entiteiten:

Autonoom gemeentebedrijf: MJP_HERZIENING_2_BEGINKREDIET_2022 2021: Budg. 1509

MJP:

MJP_HERZIENING_2_BEGINKREDIET_2022 2021: Budg. 35972



J3: Realisatie van de kredieten

2021

Journalvolnummers: JR Budg. 265553 Alg. 18473 / EK Budg. 35972 IK Budg. 32096

Gemeente (0207.491.710)

OCMW (0212.192.745)

Dorpsplein 1, 8860 Lendelede

Dorpsplein 8, 8860 Lendelede

Algemeen directeur: Christophe Vandecasteele

Financieel directeur: Gwenny Mattan

	Jaarrekening		Eindkredieten		Initiële kredieten	
	Uitgaven	Ontvangsten	Uitgaven	Ontvangsten	Uitgaven	Ontvangsten
- Gemeente						
Exploitatie	5.451.124	7.589.211	5.824.718	7.496.743	5.797.308	7.384.986
Investerings	2.289.164	387.561	4.102.945	453.876	2.861.123	259.735
Financiering	579.486	94.264	586.273	266.192	586.273	2.157.330
Leningen en leasings	579.486	82.083	586.273	254.011	586.273	2.145.149
Toegestane leningen en betalingsuitstel	0	12.181	0	12.181	0	12.181
Overige financieringstransacties	0	0	0	0	0	0
- OCMW						
Exploitatie	2.215.006	1.827.386	2.463.452	1.854.529	2.445.769	1.741.987
Investerings	144.016	30.000	191.107	30.000	115.000	0
Financiering	135.357	0	135.358	0	135.362	0
Leningen en leasings	135.357	0	135.358	0	135.362	0
Toegestane leningen en betalingsuitstel	0	0	0	0	0	0
Overige financieringstransacties	0	0	0	0	0	0

Andere gebruikte dossiers op dit rapport:

MJP eindkrediet:

MJP_HERZIENING_2_BEGINKREDIET_2022 2021: Budg. 35972

MJP initieel krediet:

MJP_HERZIENING_1_BEGINKREDIET_2021 2020: Budg. 32096

J4: Balans



LENDELEDE

2021

Journalvolgnummers: JR Budg. 265553 Alg. 18473 / JR-1 Budg. 241456 Alg. 17659

Gemeente (0207.491.710)

Dorpsplein 1, 8860 Lendelede

Algemeen directeur: Christophe Vandecasteele

OCMW (0212.192.745)

Dorpsplein 8, 8860 Lendelede

Financieel directeur: Gwenny Mattan

	2021	2020
ACTIVA	38.787.122	38.576.771
I. Vlottende activa	3.997.486	5.055.773
A. Liquide middelen en geldbeleggingen	3.207.292	3.989.620
B. Vorderingen op korte termijn	790.193	1.053.972
1. Vorderingen uit ruiltransacties	98.891	124.162
2. Vorderingen uit niet-ruiltransacties	691.303	929.810
C. Voorraden en bestellingen in uitvoering	0	0
D. Overlopende rekeningen van het actief	0	0
E. Vorderingen op lange termijn die binnen het jaar vallen	0	12.181
II. Vaste activa	34.789.636	33.520.998
A. Vorderingen op lange termijn	0	0
1. Vorderingen uit ruiltransacties	0	0
2. Vorderingen uit niet-ruiltransacties	0	0
B. Financiële vaste activa	13.616.639	13.638.375
1. Extern verzelfstandigde agentschappen	0	0
2. Intergemeentelijke samenwerkingsverbanden en soortgelijke entiteiten	6.868.133	6.889.868
3. OCMW-verenigingen	0	0
4. Andere financiële vaste activa	6.748.506	6.748.506
C. Materiële vaste activa	21.161.082	19.882.623
1. Gemeenschapsgoederen	20.998.184	19.714.525
a. Terreinen en gebouwen	11.514.748	11.504.553
b. Wegen en andere infrastructuur	8.421.074	7.401.916
c. Installaties, machines en uitrusting	348.300	317.574
d. Meubilair, kantooruitrusting en rollend materieel	306.496	133.724
e. Leasing en soortgelijke rechten	369.618	318.809
f. Erfgoed	37.948	37.948
2. Bedrijfsmatige materiële vaste activa	162.898	168.098
a. Terreinen en gebouwen	162.898	168.098
b. Installaties, machines en uitrusting	0	0
c. Meubilair, kantooruitrusting en rollend materieel	0	0
d. Leasing en soortgelijke rechten	0	0
3. Andere materiële vaste activa	0	0
a. Terreinen en gebouwen	0	0
b. Roerende goederen	0	0
D. Immateriële vaste activa	11.915	0

	2021	2020
PASSIVA	38.787.122	38.576.771
I. Schulden	12.048.283	12.954.673
A. Schulden op korte termijn	1.617.537	1.799.259
1. Schulden uit ruiltransacties	749.806	900.881
a. Voorzieningen voor risico's en kosten	272.545	260.573
b. Financiële schulden	0	0
c. Niet-financiële schulden uit ruiltransacties	477.262	640.308
2. Schulden uit niet-ruiltransacties	179.418	176.748
3. Overlopende rekeningen van het passief	0	0
4. Schulden op lange termijn die binnen het jaar vervallen	688.312	721.630
B. Schulden op lange termijn	10.430.746	11.155.414
1. Schulden uit ruiltransacties	10.430.746	11.155.414
a. Voorzieningen voor risico's en kosten	2.818.095	2.943.321
1. Pensioenen en soortgelijke verplichtingen	2.818.095	2.943.321
2. Andere risico's en kosten	0	0
b. Financiële schulden	7.612.651	8.212.093
c. Niet-financiële schulden uit ruiltransacties	0	0
2. Schulden uit niet-ruiltransacties	0	0
II. Nettoactief	26.738.839	25.622.098
A. Kapitaalsubsidies en schenkingen	3.003.790	2.746.456
B. Gecumuleerd overschot of tekort	3.324.662	2.465.255
C. Herwaarderingsreserves	0	0
D. Overig nettoactief	20.410.387	20.410.387

Andere gebruikte dossiers op dit rapport:

JR dossier, voorgaand jaar:

JR_ORIGINEEL_2020 2020: Budg. 241456 Alg. 17659

J5: Staat van opbrengsten en kosten



LENDELEDE

2021

Journalvolnummers: JR Budg. 265553 Alg. 18473 / JR-1 Budg. 241456 Alg. 17659

Gemeente (0207.491.710)
Dorpsplein 1, 8860 Lendelede

Algemeen directeur: Christophe Vandecasteele

OCMW (0212.192.745)
Dorpsplein 8, 8860 Lendelede

Financieel directeur: Gwenny Mattan

	2021	2020
I. Kosten	8.690.482	9.003.981
A. Operationele kosten	8.416.118	8.700.704
1. Goederen en diensten	1.442.260	1.370.907
2. Bezoldigingen, sociale lasten en pensioenen	4.205.874	4.167.304
3. Afschrijvingen, waardeverminderingen en voorzieningen	816.300	1.083.145
4. Individuele hulpverlening door O.C.M.W.	200.399	200.885
5. Toegestane werkingsubsidies	1.515.154	1.468.693
6. Toegestane investeringsubsidies	208.052	69.275
7. Minderwaarden bij de realisatie van vaste activa	0	315.788
8. Andere operationele kosten	28.078	24.707
B. Financiële kosten	274.364	303.278
II. Opbrengsten	9.549.889	9.635.893
A. Operationele opbrengsten	8.685.412	8.644.009
1. Opbrengsten uit de werking	1.317.721	1.235.273
2. Fiscale opbrengsten en boetes	4.448.075	4.329.671
3. Werkingsubsidies	2.773.369	2.756.095
a. Algemene werkingsubsidies	1.844.874	1.844.132
b. Specifieke werkingsubsidies	928.495	911.963
4. Recuperatie individuele hulpverlening	21.756	4.727
5. Meerwaarden bij de realisatie van vaste activa	32.800	142.632
6. Andere operationele opbrengsten	91.690	175.610
B. Financiële opbrengsten	864.477	991.883
III. Overschot of tekort van het boekjaar	859.407	631.911
A. Operationeel overschot of tekort	269.293	-56.695
B. Financieel overschot of tekort	590.113	688.606
IV. Verwerking van het overschot of tekort van het boekjaar	859.407	631.911
A. Rechthebbenden uit het overschot van het boekjaar	0	0
B. Tussenkost door derden in het tekort van het boekjaar	0	0
C. Over te dragen overschot of tekort van het boekjaar	859.407	631.911

Andere gebruikte dossiers op dit rapport:

JR dossier, voorgaand jaar:

JR_ORIGINEEL_2020 2020: Budg. 241456 Alg. 17659



T1: Ontvangsten en uitgaven naar functionele aard

2021

Journalvolgnommern: JR Budg. 265553 Alg. 18473 / EK Budg. 36111

Gemeente (0207.491.710)

Dorpsplein 1, 8860 Lendelede

Algemeen directeur: Christophe Vandecasteele

OCMW (0212.192.745)

Dorpsplein 8, 8860 Lendelede

Financieel directeur: Gwenny Mattan

	2020	2021		2022	2023	2024	2025
	Jaarrekening	Jaarrekening	Meerjarenplan	Meerjarenplan	Meerjarenplan	Meerjarenplan	Meerjarenplan
Algemene financiering							
Exploitatie							
Uitgaven	347.566	322.339	331.219	343.463	342.985	333.125	311.164
Ontvangsten	6.295.292	6.293.838	6.300.264	6.404.418	6.588.404	6.753.178	6.892.772
Saldo	5.947.726	5.971.499	5.969.045	6.060.955	6.245.419	6.420.053	6.581.608
Investerings							
Uitgaven	0	5.819	5.819	1.681	0	0	0
Ontvangsten	347.137	30.000	30.000	0	300.000	0	0
Saldo	347.137	24.181	24.181	-1.681	300.000	0	0
Financiering							
Uitgaven	901.702	714.843	721.631	782.346	806.962	836.150	850.720
Ontvangsten	359.760	94.264	94.264	2.317.077	1.145.149	645.149	145.149
Saldo	-541.942	-620.579	-627.367	1.534.731	338.187	-191.001	-705.571
Algemeen bestuur, administratie, begraafplaatsen en erediensden							
Exploitatie							
Uitgaven	1.891.436	1.975.287	2.072.432	2.127.984	2.094.358	2.115.213	2.134.694
Ontvangsten	182.238	278.707	200.194	191.451	191.643	191.845	192.045
Saldo	-1.709.198	-1.696.580	-1.872.238	-1.936.533	-1.902.715	-1.923.368	-1.942.649
Investerings							
Uitgaven	78.720	168.377	170.944	499.387	25.000	25.000	25.000
Ontvangsten	0	4.004	1.500	0	0	0	0
Saldo	-78.720	-164.373	-169.444	-499.387	-25.000	-25.000	-25.000
Financiering							
Uitgaven	0	0	0	0	0	0	0
Ontvangsten	0	0	0	0	0	0	0
Saldo	0	0	0	0	0	0	0
Veiligheidszorg							
Exploitatie							
Uitgaven	691.533	664.669	675.407	715.631	736.488	752.218	769.412

JAARREKENING ORIGINEEL 2021 : Ontvangsten en uitgaven naar functionele aard

Gemeente en OCMW (0207.491.710 / 0212.192.745)

2021

1 / 2
64 / 154

	2020	2021		2022	2023	2024	2025
	Jaarrekening	Jaarrekening	Meerjarenplan	Meerjarenplan	Meerjarenplan	Meerjarenplan	Meerjarenplan
Ontvangsten	579	700	1.500	2.000	2.000	2.000	2.000
Saldo	-690.954	-663.968	-673.907	-713.631	-734.488	-750.218	-767.412
Investerings							
Uitgaven	20.215	115.847	115.847	127.608	71.410	67.080	67.080
Ontvangsten	0	0	0	0	0	0	0
Saldo	-20.215	-115.847	-115.847	-127.608	-71.410	-67.080	-67.080
Financiering							
Uitgaven	0	0	0	0	0	0	0
Ontvangsten	0	0	0	0	0	0	0
Saldo	0	0	0	0	0	0	0
Openbare werken							
Exploitatie							
Uitgaven	872.117	925.850	1.025.610	1.095.881	1.086.672	1.098.721	1.110.702
Ontvangsten	968.013	815.106	804.547	814.480	645.056	626.306	567.770
Saldo	95.896	-110.743	-221.063	-281.401	-441.616	-472.415	-542.932
Investerings							
Uitgaven	1.699.337	1.654.744	1.655.154	2.667.119	582.649	562.649	556.149
Ontvangsten	376.527	376.652	375.652	87.554	21.735	146.735	21.735
Saldo	-1.322.810	-1.278.091	-1.279.503	-2.579.564	-560.914	-415.914	-534.414
Financiering							
Uitgaven	0	0	0	0	0	0	0
Ontvangsten	0	0	0	0	0	0	0
Saldo	0	0	0	0	0	0	0
Milieu, ruimtelijke ordening, wonen en ondernemen							
Exploitatie							
Uitgaven	723.097	810.612	854.936	844.226	804.604	812.909	817.031
Ontvangsten	167.746	242.298	228.237	215.814	173.287	173.406	173.406
Saldo	-555.351	-568.314	-626.699	-628.412	-631.317	-639.503	-643.625
Investerings							
Uitgaven	6.642	33.336	33.336	639.022	25.000	27.500	25.000
Ontvangsten	2.620	1.130	1.130	4.000	0	0	0
Saldo	-4.022	-32.206	-32.206	-635.022	-25.000	-27.500	-25.000
Financiering							
Uitgaven	0	0	0	0	0	0	0
Ontvangsten	0	0	0	0	0	0	0
Saldo	0	0	0	0	0	0	0
Vrije tijd en onderwijs							
Exploitatie							

	2020	2021		2022	2023	2024	2025
	Jaarrekening	Jaarrekening	Meerjarenplan	Meerjarenplan	Meerjarenplan	Meerjarenplan	Meerjarenplan
Uitgaven	1.178.689	1.199.495	1.328.971	1.504.022	1.502.624	1.500.720	1.513.277
Ontvangsten	213.211	233.787	233.957	287.172	287.268	287.405	287.504
Saldo	-965.479	-965.708	-1.095.014	-1.216.850	-1.215.356	-1.213.315	-1.225.773
Investerings							
Uitgaven	154.158	363.072	360.577	681.110	598.000	53.000	153.000
Ontvangsten	504	5.775	5.775	0	0	0	0
Saldo	-153.654	-357.297	-354.802	-681.110	-598.000	-53.000	-153.000
Financiering							
Uitgaven	0	0	0	0	0	0	0
Ontvangsten	0	0	0	0	0	0	0
Saldo	0	0	0	0	0	0	0
Welzijn							
Exploitatie							
Uitgaven	1.831.336	1.767.879	1.999.595	2.035.463	2.040.769	2.065.215	2.074.625
Ontvangsten	1.562.168	1.552.161	1.582.573	1.571.213	1.567.525	1.578.258	1.571.017
Saldo	-269.168	-215.718	-417.022	-464.250	-473.244	-486.957	-503.608
Investerings							
Uitgaven	52.476	91.986	92.114	51.493	15.000	15.000	15.000
Ontvangsten	0	0	0	0	0	0	0
Saldo	-52.476	-91.986	-92.114	-51.493	-15.000	-15.000	-15.000
Financiering							
Uitgaven	0	0	0	0	0	0	0
Ontvangsten	0	0	0	0	0	0	0
Saldo	0	0	0	0	0	0	0

Andere gebruikte dossiers op dit rapport:

MJP:

MJP_HERZIENING_OVERDRACHT_2022 2022: Budg. 36111

Meerjarenplan:

MJP_HERZIENING_OVERDRACHT_2022 2022: Budg. 36111

Jaarrekeningen:

JR_ORIGINEEL_2020 2020: Budg. 241456 Alg. 17659

JR_ORIGINEEL_2021 2021: Budg. 265553 Alg. 18473



T2: Ontvangsten en uitgaven naar economische aard

2021

Jaarnaalvolgnommern: JR Budg. 265553 Alg. 18473 / EK Budg. 36111

Gemeente (0207.491.710)

Dorpsplein 1, 8860 Lendelede

Algemeen directeur: Christophe Vandecasteele

OCMW (0212.192.745)

Dorpsplein 8, 8860 Lendelede

Financieel directeur: Gwenny Mattan

I. Exploitatie-uitgaven	2020	2021		2022	2023	2024	2025
	Jaarrekening	Jaarrekening	Meerjarenplan	Meerjarenplan	Meerjarenplan	Meerjarenplan	Meerjarenplan
A. Operationele uitgaven	7.232.496	7.391.766	8.009.961	8.371.091	8.314.069	8.394.552	8.469.905
1. Goederen en diensten	1.370.907	1.442.260	1.671.467	1.737.233	1.684.892	1.690.438	1.689.343
2. Bezoldigingen, sociale lasten en pensioenen	4.167.304	4.205.874	4.457.859	4.743.976	4.755.598	4.804.227	4.875.062
a. Politiek personeel	236.095	241.064	242.891	256.121	259.962	263.862	267.819
b. Vastbenoemd niet-onderwyzend personeel	1.545.194	1.574.750	1.621.671	1.657.690	1.607.505	1.619.159	1.644.266
c. Niet vastbenoemd niet-onderwyzend personeel	2.153.386	2.141.970	2.330.387	2.556.574	2.612.307	2.642.478	2.682.062
d. Onderwyzend personeel ten laste van bestuur	0	0	0	0	0	0	0
e. Onderwyzend personeel ten laste van andere overheden	0	0	0	0	0	0	0
f. Andere personeelskosten	158.654	168.461	182.610	189.590	190.658	192.379	193.365
g. Pensioenen	73.975	79.629	80.300	84.001	85.166	86.349	87.550
3. Individuele hulpverlening door het O.C.M.W.	200.885	200.399	275.500	276.935	276.935	278.375	278.375
4. Toegestane werkingssubsidies	1.468.693	1.515.154	1.572.505	1.584.988	1.568.685	1.593.173	1.598.786
- aan de districten	0	0	0	0	0	0	0
- aan de eigen autonome provinciebedrijven (APB)	0	0	0	0	0	0	0
- aan de eigen autonome gemeentebedrijven (AGB)	133.364	138.039	132.724	137.060	137.060	141.634	141.634
- aan welzijnsverenigingen	0	0	0	0	0	0	0
- aan andere OCMW-verenigingen	0	0	0	0	0	0	0
- aan de politiezone	533.992	547.342	547.342	558.289	572.246	583.691	595.365
- aan de hulpverleningszone	135.930	115.075	115.075	144.210	151.110	155.250	160.770
- aan intergemeentelijke samenwerkingsverbanden (IGS)	429.649	488.514	557.189	545.031	509.006	512.875	500.885
- aan besturen van de eredienst	52.055	47.545	47.545	53.226	60.591	61.051	61.460
- aan niet-confessionele levensbeschouwelijke gemeenschappen	0	0	0	0	0	0	0
- aan andere begunstigen	183.704	178.639	172.630	147.172	138.672	138.672	138.672
5. Andere operationele uitgaven	24.707	28.078	32.630	27.959	27.959	28.339	28.339
B. Financiële uitgaven	303.278	274.364	278.209	295.579	294.431	283.569	261.000
1. Rente, commissies en kosten verbonden aan schulden	302.598	273.828	277.159	294.514	293.366	282.489	259.920
- aan financiële instellingen	201.221	175.270	177.806	197.138	198.042	189.292	168.927
- aan andere entiteiten	101.377	98.557	99.353	97.376	95.324	93.197	90.993
2. Andere financiële uitgaven	680	536	1.050	1.065	1.065	1.080	1.080

JAARREKENING ORIGINEEL 2021 : Ontvangsten en uitgaven naar economische aard

Gemeente en OCMW (0207.491.710 / 0212.192.745)

2021

1 / 16
67 / 154

I. Exploitatie-uitgaven	2020	2021		2022	2023	2024	2025
	Jaarrekening	Jaarrekening	Meerjarenplan	Meerjarenplan	Meerjarenplan	Meerjarenplan	Meerjarenplan
C. Rechthebbenden uit het overschot van het boekjaar	0	0	0	0	0	0	0
II. Exploitatieontvangsten	2020	2021		2022	2023	2024	2025
	Jaarrekening	Jaarrekening	Meerjarenplan	Meerjarenplan	Meerjarenplan	Meerjarenplan	Meerjarenplan
A. Operationele ontvangsten	8.501.378	8.652.612	8.600.470	8.725.249	8.854.109	9.024.264	9.159.006
1. Ontvangsten uit de werking	1.235.273	1.317.721	1.236.695	1.309.600	1.267.073	1.279.578	1.279.578
2. Fiscale ontvangsten en boetes	4.329.671	4.448.075	4.450.696	4.428.503	4.501.833	4.589.221	4.675.002
a. Aanvullende belastingen	4.082.211	4.104.549	4.109.171	4.078.028	4.151.358	4.238.746	4.324.527
- Opcentiemen op de onroerende voorheffing	2.140.451	2.166.248	2.164.088	2.186.799	2.208.047	2.233.047	2.258.047
- Aanvullende belasting op de personenbelasting	1.844.453	1.842.981	1.847.681	1.793.323	1.843.694	1.902.547	1.963.328
- Andere aanvullende belastingen	97.308	95.320	97.402	97.906	99.617	103.152	103.152
b. Andere belastingen en boetes	247.460	343.526	341.525	350.475	350.475	350.475	350.475
3. Werkingsubsidies	2.756.095	2.773.369	2.750.380	2.837.335	2.932.983	2.999.615	3.046.187
a. Algemene werkingssubsidies	1.844.132	1.844.874	1.848.380	1.975.300	2.085.956	2.163.307	2.217.120
- Gemeentefonds	1.483.384	1.525.479	1.528.985	1.574.782	1.622.872	1.672.650	1.724.228
- Andere algemene werkingssubsidies	360.748	319.395	319.395	400.518	463.084	490.657	492.892
- van de federale overheid	0	0	0	0	0	0	0
- van de Vlaamse overheid	360.748	319.395	319.395	400.518	463.084	490.657	492.892
- van de provincie	0	0	0	0	0	0	0
- van de gemeente	0	0	0	0	0	0	0
- van het OCMW	0	0	0	0	0	0	0
- van andere entiteiten	0	0	0	0	0	0	0
b. Specifieke werkingssubsidies	911.963	928.495	902.000	862.035	847.027	836.308	829.067
- van de federale overheid	711.958	679.393	699.346	682.136	682.136	682.916	682.916
- van de Vlaamse overheid	169.510	173.288	157.497	159.899	144.891	133.392	126.151
- van de provincie	10.869	0	23.200	0	0	0	0
- van de gemeente	12.998	71.102	11.457	10.000	10.000	10.000	10.000
- van het OCMW	0	0	0	0	0	0	0
- van andere entiteiten	6.629	4.711	10.500	10.000	10.000	10.000	10.000
4. Recuperatie individuele hulpverlening	4.727	21.756	58.000	58.860	58.860	59.720	59.720
5. Andere operationele ontvangsten	175.610	91.690	104.699	90.951	93.360	96.130	98.519
B. Financiële ontvangsten	887.870	763.985	750.802	761.299	601.074	588.134	527.508
C. Tussenkost door derden in het tekort van het boekjaar	0	0	0	0	0	0	0
III. Exploitatiesaldo	2020	2021		2022	2023	2024	2025
	Jaarrekening	Jaarrekening	Meerjarenplan	Meerjarenplan	Meerjarenplan	Meerjarenplan	Meerjarenplan
	1.853.473	1.750.467	1.063.102	819.878	846.683	934.277	955.609

I. Investeringsuitgaven	2020	2021		2022	2023	2024	2025
	Jaarrekening	Jaarrekening	Meerjarenplan	Meerjarenplan	Meerjarenplan	Meerjarenplan	Meerjarenplan
A. Investeringsuitgaven in financiële vaste activa	265.250	0	0	0	0	0	0
1. Extern verzelfstandigde agentschappen	0	0	0	0	0	0	0
2. Intergemeentelijke samenwerkingsverbanden en soortgelijke entiteiten	265.000	0	0	0	0	0	0
3. OCMW-verenigingen	0	0	0	0	0	0	0
4. Andere financiële vaste activa	250	0	0	0	0	0	0
B. Investeringsuitgaven in materiële vaste activa	1.677.022	2.210.235	2.213.532	4.448.149	1.170.649	656.749	747.749
1. Gemeenschapsgoederen en bedrijfsmatige materiële vaste activa	1.677.022	2.210.235	2.213.532	4.448.149	1.170.649	656.749	747.749
a. Terreinen en gebouwen	119.299	403.093	405.910	2.316.651	535.000	50.000	150.000
b. Wegen en andere infrastructuur	1.043.807	1.384.498	1.384.504	1.480.005	402.500	352.500	335.000
c. Roerende goederen	166.124	340.561	341.035	334.416	88.000	109.100	117.600
d. Leasing en soortgelijke rechten	347.792	82.083	82.083	317.077	145.149	145.149	145.149
e. Erfgoed	0	0	0	0	0	0	0
2. Andere materiële vaste activa	0	0	0	0	0	0	0
a. Onroerende goederen	0	0	0	0	0	0	0
b. Roerende goederen	0	0	0	0	0	0	0
C. Investeringsuitgaven in immateriële vaste activa	0	14.893	14.893	55.107	15.000	15.000	15.000
D. Toegestane investeringsubsidies	69.275	208.052	205.366	164.164	131.410	78.480	78.480
- aan de districten	0	0	0	0	0	0	0
- aan autonome provinciebedrijven (APB)	0	0	0	0	0	0	0
- aan autonome gemeentebedrijven (AGB)	35.000	95.000	92.246	102.754	70.000	15.000	15.000
- aan welzijnsverenigingen	0	0	0	0	0	0	0
- aan andere OCMW-verenigingen	0	0	0	0	0	0	0
- aan de politiezone	0	0	0	0	0	0	0
- aan de hulpverleningszone	18.630	101.430	101.430	61.410	61.410	63.480	63.480
- aan intergemeentelijke samenwerkingsverbanden (IGS)	0	0	0	0	0	0	0
- aan niet-confessionele levensbeschouwelijke gemeenschappen	0	0	0	0	0	0	0
- aan besturen van de eredienst	15.645	4.122	4.190	0	0	0	0
- aan andere begunstigden	0	7.500	7.500	0	0	0	0
II. Investeringsontvangsten	2020	2021		2022	2023	2024	2025
	Jaarrekening	Jaarrekening	Meerjarenplan	Meerjarenplan	Meerjarenplan	Meerjarenplan	Meerjarenplan
A. Verkoop van financiële vaste activa	21.735	21.735	21.735	21.735	21.735	21.735	21.735
1. Extern verzelfstandigde agentschappen	0	0	0	0	0	0	0
2. Intergemeentelijke samenwerkingsverbanden en soortgelijke entiteiten	21.735	21.735	21.735	21.735	21.735	21.735	21.735
3. OCMW-verenigingen	0	0	0	0	0	0	0
4. Andere financiële vaste activa	0	0	0	0	0	0	0
B. Verkoop van materiële vaste activa	347.792	38.000	38.000	0	300.000	0	0

II. Investeringsontvangsten	2020	2021		2022	2023	2024	2025
	Jaarrekening	Jaarrekening	Meerjarenplan	Meerjarenplan	Meerjarenplan	Meerjarenplan	Meerjarenplan
1. Gemeenschapsgoederen en bedrijfsmatige materiële vaste activa	347.792	38.000	38.000	0	300.000	0	0
a. Terreinen en gebouwen	0	30.000	30.000	0	300.000	0	0
b. Wegen en andere infrastructuur	347.792	0	0	0	0	0	0
c. Roerende goederen	0	8.000	8.000	0	0	0	0
d. Leasing en soortgelijke rechten	0	0	0	0	0	0	0
e. Erfgoed	0	0	0	0	0	0	0
2. Andere materiële vaste activa	0	0	0	0	0	0	0
a. Onroerende goederen	0	0	0	0	0	0	0
b. Roerende goederen	0	0	0	0	0	0	0
C. Verkoop van immateriële vaste activa	0	0	0	0	0	0	0
D. Investeringsubsidies en -schenkingen	357.261	357.826	354.322	69.819	0	125.000	0
- van de federale overheid	0	0	0	0	0	0	0
- van de Vlaamse overheid	9.620	16.680	16.680	15.549	0	125.000	0
- van de provincie	0	0	0	4.000	0	0	0
- van de gemeente	0	0	0	0	0	0	0
- van het OCMW	0	0	0	0	0	0	0
- van andere entiteiten	347.641	341.146	337.642	50.270	0	0	0
	2020	2021		2022	2023	2024	2025
	Jaarrekening	Jaarrekening	Meerjarenplan	Meerjarenplan	Meerjarenplan	Meerjarenplan	Meerjarenplan
III. Investeringsaldo	-1.284.760	-2.015.619	-2.019.735	-4.575.866	-995.324	-603.494	-819.494
	2020	2021		2022	2023	2024	2025
	Jaarrekening	Jaarrekening	Meerjarenplan	Meerjarenplan	Meerjarenplan	Meerjarenplan	Meerjarenplan
Saldo exploitatie en investeringen	568.714	-265.152	-956.633	-3.755.988	-148.641	330.783	136.115
I. Financieringsuitgaven	2020	2021		2022	2023	2024	2025
	Jaarrekening	Jaarrekening	Meerjarenplan	Meerjarenplan	Meerjarenplan	Meerjarenplan	Meerjarenplan
A. Vereffening van financiële schulden	901.702	714.843	721.631	782.346	806.962	836.150	850.720
1. Periodieke aflossingen van opgenomen leningen en leasings	760.802	714.843	721.631	782.346	806.962	836.150	850.720
2. Niet-periodieke aflossingen van opgenomen leningen en leasings	140.900	0	0	0	0	0	0
B. Vereffening van niet-financiële schulden	0	0	0	0	0	0	0
C. Toegestane leningen en betalingsuitstel	0	0	0	0	0	0	0
1. Toegestane leningen	0	0	0	0	0	0	0
- aan autonome provinciebedrijven (APB)	0	0	0	0	0	0	0
- aan autonome gemeentebedrijven (AGB)	0	0	0	0	0	0	0
- aan welzijnsverenigingen	0	0	0	0	0	0	0

I. Financieringsuitgaven	2020	2021		2022	2023	2024	2025
	Jaarrekening	Jaarrekening	Meerjarenplan	Meerjarenplan	Meerjarenplan	Meerjarenplan	Meerjarenplan
- aan andere OCMW-verenigingen	0	0	0	0	0	0	0
- aan de politiezone	0	0	0	0	0	0	0
- aan de hulpverleningszone	0	0	0	0	0	0	0
- aan intergemeentelijke samenwerkingsverbanden (IGS)	0	0	0	0	0	0	0
- aan besturen van de eredienst	0	0	0	0	0	0	0
- aan niet-confessionele levensbeschouwelijke gemeenschappen	0	0	0	0	0	0	0
- aan andere begunstigen	0	0	0	0	0	0	0
2. Toegestaan betalingsuitstel	0	0	0	0	0	0	0
D. Vooruitbetalingen	0	0	0	0	0	0	0
E. Kapitaalsverminderingen	0	0	0	0	0	0	0
II. Financieringsontvangsten	2020	2021		2022	2023	2024	2025
	Jaarrekening	Jaarrekening	Meerjarenplan	Meerjarenplan	Meerjarenplan	Meerjarenplan	Meerjarenplan
A. Aangaan van financiële schulden	347.792	82.083	82.083	2.317.077	1.145.149	645.149	145.149
- opname van leningen en leasings bij financiële instellingen	0	0	0	2.000.000	1.000.000	500.000	0
- opname van leningen en leasings bij andere entiteiten	347.792	82.083	82.083	317.077	145.149	145.149	145.149
B. Aangaan van niet-financiële schulden	0	0	0	0	0	0	0
C. Vereffening van toegestane leningen en betalingsuitstel	11.968	12.181	12.181	0	0	0	0
1. Terugvordering van toegestane leningen	11.968	12.181	12.181	0	0	0	0
a. Periodieke terugvorderingen	11.968	12.181	12.181	0	0	0	0
b. Niet-periodieke terugvorderingen	0	0	0	0	0	0	0
2. Vereffening van betalingsuitstel	0	0	0	0	0	0	0
D. Vereffening van vooruitbetalingen	0	0	0	0	0	0	0
E. Kapitaalsvermeerderingen	0	0	0	0	0	0	0
F. Bijdragen en schenkingen niet gekoppeld aan operationele	0	0	0	0	0	0	0
	2020	2021		2022	2023	2024	2025
	Jaarrekening	Jaarrekening	Meerjarenplan	Meerjarenplan	Meerjarenplan	Meerjarenplan	Meerjarenplan
III. Financieringssaldo	-541.942	-620.579	-627.367	1.534.731	338.187	-191.001	-705.571
	2020	2021		2022	2023	2024	2025
	Jaarrekening	Jaarrekening	Meerjarenplan	Meerjarenplan	Meerjarenplan	Meerjarenplan	Meerjarenplan
Budgettair resultaat van het boekjaar	26.772	-885.731	-1.584.000	-2.221.256	189.546	139.782	-569.456

Andere gebruikte dossiers op dit rapport:

MJP:

MJP_HERZIENING_OVERDRACHT_2022 2022: Budg. 36111

Meerjarenplan:

MJP_HERZIENING_OVERDRACHT_2022 2022: Budg. 36111

Jaarrekeningen:

JR_ORIGINEEL_2020 2020: Budg. 241456 Alg. 17659

JR_ORIGINEEL_2021 2021: Budg. 265553 Alg. 18473



T3: Investeringsproject

2021

Journaalvolgnummers: JR Budg. 265553 Alg. 18473

Gemeente (0207.491.710)

Dorpsplein 1, 8860 Lendelede

Algemeen directeur: Christophe Vandecasteele

OCMW (0212.192.745)

Dorpsplein 8, 8860 Lendelede

Financieel directeur: Gwenny Mattan

PRIO IP-1: Informaticamaterieel

ACT-01: Investeren in informatie- en communicatietechnologie.

	Reeds gerealiseerd		Nog te realiseren			Totaal
	Voor MJP	In MJP	Voor MJP	In MJP	Na MJP	
I. UITGAVEN	0	99.239	0	144.996	0	244.235
A. Investerings in financiële vaste activa	0	0	0	0	0	0
1. Extern verzelfstandigde agentschappen		0		0		0
2. Intergemeentelijke samenwerkingsverbanden en soortgelijke entiteiten		0		0		0
3. OCMW-verenigingen		0		0		0
4. Andere financiële vaste activa		0		0		0
B. Investerings in materiële vaste activa	0	99.239	0	144.996	0	244.235
1. Gemeenschapsgoederen en bedrijfsmatige materiële vaste activa	0	99.239	0	144.996	0	244.235
a. Terreinen en gebouwen		0		0		0
b. Wegen en andere infrastructuur		0		0		0
c. Roerende goederen		99.239		144.996		244.235
d. Leasing en soortgelijke rechten		0		0		0
e. Erfgoed		0		0		0
2. Andere materiële vaste activa	0	0	0	0	0	0
a. Onroerende goederen		0		0		0
b. Roerende goederen		0		0		0
C. Investerings in immateriële vaste activa		0		0		0
D. Toegestane investeringssubsidies		0		0		0
II. ONTVANGSTEN	0	0	0	0	0	0
A. Verkoop van financiële vaste activa	0	0	0	0	0	0
1. Extern verzelfstandigde agentschappen		0		0		0
2. Intergemeentelijke samenwerkingsverbanden en soortgelijke entiteiten		0		0		0
3. OCMW-verenigingen		0		0		0
4. Andere financiële vaste activa		0		0		0
B. Verkoop van materiële vaste activa	0	0	0	0	0	0
1. Gemeenschapsgoederen en bedrijfsmatige materiële vaste activa	0	0	0	0	0	0
a. Terreinen en gebouwen		0		0		0
b. Wegen en andere infrastructuur		0		0		0
c. Roerende goederen		0		0		0
d. Leasing en soortgelijke rechten		0		0		0
e. Erfgoed		0		0		0
2. Andere materiële vaste activa	0	0	0	0	0	0
a. Onroerende goederen		0		0		0
b. Roerende goederen		0		0		0
C. Verkoop van immateriële vaste activa		0		0		0
D. Investeringssubsidies en -schenkingen		0		0		0

PRIO IP-1: Informaticamaterieel
ACT-01: Investeren in informatie- en communicatietechnologie.

Jaarlijkse transacties

	2020	2021	2022	2023	2024	2025
	Gerealiseerd	Gerealiseerd	Te realiseren	Te realiseren	Te realiseren	Te realiseren
I. UITGAVEN	54.235	45.004	84.996	20.000	20.000	20.000
A. Investerings in financiële vaste activa	0	0	0	0	0	0
1. Extern verzelfstandigde agentschappen	0	0	0	0	0	0
2. Intergemeentelijke samenwerkingsverbanden en soortgelijke entiteiten	0	0	0	0	0	0
3. OCMW-verenigingen	0	0	0	0	0	0
4. Andere financiële vaste activa	0	0	0	0	0	0
B. Investerings in materiële vaste activa	54.235	45.004	84.996	20.000	20.000	20.000
1. Gemeenschapsgoederen en bedrijfsmatige materiële vaste activa	54.235	45.004	84.996	20.000	20.000	20.000
a. Terreinen en gebouwen	0	0	0	0	0	0
b. Wegen en andere infrastructuur	0	0	0	0	0	0
c. Roerende goederen	54.235	45.004	84.996	20.000	20.000	20.000
d. Leasing en soortgelijke rechten	0	0	0	0	0	0
e. Erfgoed	0	0	0	0	0	0
2. Andere materiële vaste activa	0	0	0	0	0	0
a. Onroerende goederen	0	0	0	0	0	0
b. Roerende goederen	0	0	0	0	0	0
C. Investerings in immateriële vaste activa	0	0	0	0	0	0
D. Toegestane investeringssubsidies	0	0	0	0	0	0
II. ONTVANGSTEN	0	0	0	0	0	0
A. Verkoop van financiële vaste activa	0	0	0	0	0	0
1. Extern verzelfstandigde agentschappen	0	0	0	0	0	0
2. Intergemeentelijke samenwerkingsverbanden en soortgelijke entiteiten	0	0	0	0	0	0
3. OCMW-verenigingen	0	0	0	0	0	0
4. Andere financiële vaste activa	0	0	0	0	0	0
B. Verkoop van materiële vaste activa	0	0	0	0	0	0
1. Gemeenschapsgoederen en bedrijfsmatige materiële vaste activa	0	0	0	0	0	0
a. Terreinen en gebouwen	0	0	0	0	0	0
b. Wegen en andere infrastructuur	0	0	0	0	0	0
c. Roerende goederen	0	0	0	0	0	0
d. Leasing en soortgelijke rechten	0	0	0	0	0	0
e. Erfgoed	0	0	0	0	0	0
2. Andere materiële vaste activa	0	0	0	0	0	0
a. Onroerende goederen	0	0	0	0	0	0
b. Roerende goederen	0	0	0	0	0	0
C. Verkoop van immateriële vaste activa	0	0	0	0	0	0
D. Investeringssubsidies en -schenkingen	0	0	0	0	0	0

PRIO IP-2: Aankoop groenzones
ACT-06: Aankoop van groenzones.

	Reeds gerealiseerd		Nog te realiseren			Totaal
	Voor MJP	In MJP	Voor MJP	In MJP	Na MJP	
I. UITGAVEN	0	18.443	0	611.557	0	630.000
A. Investerings in financiële vaste activa	0	0	0	0	0	0
1. Extern verzelfstandigde agentschappen		0		0		0
2. Intergemeentelijke samenwerkingsverbanden en soortgelijke entiteiten		0		0		0
3. OCMW-verenigingen		0		0		0
4. Andere financiële vaste activa		0		0		0
B. Investerings in materiële vaste activa	0	18.443	0	611.557	0	630.000
1. Gemeenschapsgoederen en bedrijfsmatige materiële vaste activa	0	18.443	0	611.557	0	630.000
a. Terreinen en gebouwen		18.443		611.557		630.000
b. Wegen en andere infrastructuur		0		0		0
c. Roerende goederen		0		0		0
d. Leasing en soortgelijke rechten		0		0		0
e. Erfgoed		0		0		0
2. Andere materiële vaste activa	0	0	0	0	0	0
a. Onroerende goederen		0		0		0
b. Roerende goederen		0		0		0
C. Investerings in immateriële vaste activa	0	0	0	0	0	0
D. Toegestane investeringssubsidies	0	0	0	0	0	0
II. ONTVANGSTEN	0	0	0	4.000	0	4.000
A. Verkoop van financiële vaste activa	0	0	0	0	0	0
1. Extern verzelfstandigde agentschappen		0		0		0
2. Intergemeentelijke samenwerkingsverbanden en soortgelijke entiteiten		0		0		0
3. OCMW-verenigingen		0		0		0
4. Andere financiële vaste activa		0		0		0
B. Verkoop van materiële vaste activa	0	0	0	0	0	0
1. Gemeenschapsgoederen en bedrijfsmatige materiële vaste activa	0	0	0	0	0	0
a. Terreinen en gebouwen		0		0		0
b. Wegen en andere infrastructuur		0		0		0
c. Roerende goederen		0		0		0
d. Leasing en soortgelijke rechten		0		0		0
e. Erfgoed		0		0		0
2. Andere materiële vaste activa	0	0	0	0	0	0
a. Onroerende goederen		0		0		0
b. Roerende goederen		0		0		0
C. Verkoop van immateriële vaste activa	0	0	0	0	0	0
D. Investeringssubsidies en -schenkingen	0	0	0	4.000	0	4.000

PRIO IP-2: Aankoop groenzones
ACT-06: Aankoop van groenzones.

Jaarlijkse transacties

	2020	2021	2022	2023	2024	2025
	Gerealiseerd	Gerealiseerd	Te realiseren	Te realiseren	Te realiseren	Te realiseren
I. UITGAVEN	0	18.443	581.557	10.000	10.000	10.000
A. Investerings in financiële vaste activa	0	0	0	0	0	0
1. Extern verzelfstandigde agentschappen	0	0	0	0	0	0
2. Intergemeentelijke samenwerkingsverbanden en soortgelijke entiteiten	0	0	0	0	0	0
3. OCMW-verenigingen	0	0	0	0	0	0
4. Andere financiële vaste activa	0	0	0	0	0	0
B. Investerings in materiële vaste activa	0	18.443	581.557	10.000	10.000	10.000
1. Gemeenschapsgoederen en bedrijfsmatige materiële vaste activa	0	18.443	581.557	10.000	10.000	10.000
a. Terreinen en gebouwen	0	18.443	581.557	10.000	10.000	10.000
b. Wegen en andere infrastructuur	0	0	0	0	0	0
c. Roerende goederen	0	0	0	0	0	0
d. Leasing en soortgelijke rechten	0	0	0	0	0	0
e. Erfgoed	0	0	0	0	0	0
2. Andere materiële vaste activa	0	0	0	0	0	0
a. Onroerende goederen	0	0	0	0	0	0
b. Roerende goederen	0	0	0	0	0	0
C. Investerings in immateriële vaste activa	0	0	0	0	0	0
D. Toegestane investeringssubsidies	0	0	0	0	0	0
II. ONTVANGSTEN	0	0	4.000	0	0	0
A. Verkoop van financiële vaste activa	0	0	0	0	0	0
1. Extern verzelfstandigde agentschappen	0	0	0	0	0	0
2. Intergemeentelijke samenwerkingsverbanden en soortgelijke entiteiten	0	0	0	0	0	0
3. OCMW-verenigingen	0	0	0	0	0	0
4. Andere financiële vaste activa	0	0	0	0	0	0
B. Verkoop van materiële vaste activa	0	0	0	0	0	0
1. Gemeenschapsgoederen en bedrijfsmatige materiële vaste activa	0	0	0	0	0	0
a. Terreinen en gebouwen	0	0	0	0	0	0
b. Wegen en andere infrastructuur	0	0	0	0	0	0
c. Roerende goederen	0	0	0	0	0	0
d. Leasing en soortgelijke rechten	0	0	0	0	0	0
e. Erfgoed	0	0	0	0	0	0
2. Andere materiële vaste activa	0	0	0	0	0	0
a. Onroerende goederen	0	0	0	0	0	0
b. Roerende goederen	0	0	0	0	0	0
C. Verkoop van immateriële vaste activa	0	0	0	0	0	0
D. Investeringssubsidies en -schenkingen	0	0	4.000	0	0	0

PRIO IP-3: Heraanplanting bomen in Langemuntelaan en renovatie fiets-en voetpad

ACT-07: Heraanplanting van bomen in de Langemuntelaan in combinatie met renovatie van fiets-en voetpaden.

	Reeds gerealiseerd		Nog te realiseren			Totaal
	Voor MJP	In MJP	Voor MJP	In MJP	Na MJP	
I. UITGAVEN	0	0	0	400.000	0	400.000
A. Investerings in financiële vaste activa	0	0	0	0	0	0
1. Extern verzelfstandigde agentschappen		0		0		0
2. Intergemeentelijke samenwerkingsverbanden en soortgelijke entiteiten		0		0		0
3. OCMW-verenigingen		0		0		0
4. Andere financiële vaste activa		0		0		0
B. Investerings in materiële vaste activa	0	0	0	400.000	0	400.000
1. Gemeenschapsgoederen en bedrijfsmatige materiële vaste activa	0	0	0	400.000	0	400.000
a. Terreinen en gebouwen		0		0		0
b. Wegen en andere infrastructuur		0		400.000		400.000
c. Roerende goederen		0		0		0
d. Leasing en soortgelijke rechten		0		0		0
e. Erfgoed		0		0		0
2. Andere materiële vaste activa	0	0	0	0	0	0
a. Onroerende goederen		0		0		0
b. Roerende goederen		0		0		0
C. Investerings in immateriële vaste activa		0		0		0
D. Toegestane investeringssubsidies		0		0		0
II. ONTVANGSTEN	0	0	0	125.000	0	125.000
A. Verkoop van financiële vaste activa	0	0	0	0	0	0
1. Extern verzelfstandigde agentschappen		0		0		0
2. Intergemeentelijke samenwerkingsverbanden en soortgelijke entiteiten		0		0		0
3. OCMW-verenigingen		0		0		0
4. Andere financiële vaste activa		0		0		0
B. Verkoop van materiële vaste activa	0	0	0	0	0	0
1. Gemeenschapsgoederen en bedrijfsmatige materiële vaste activa	0	0	0	0	0	0
a. Terreinen en gebouwen		0		0		0
b. Wegen en andere infrastructuur		0		0		0
c. Roerende goederen		0		0		0
d. Leasing en soortgelijke rechten		0		0		0
e. Erfgoed		0		0		0
2. Andere materiële vaste activa	0	0	0	0	0	0
a. Onroerende goederen		0		0		0
b. Roerende goederen		0		0		0
C. Verkoop van immateriële vaste activa		0		0		0
D. Investeringssubsidies en -schenkingen		0		125.000		125.000

PRIO IP-3: Heraanplanting bomen in Langemuntelaan en renovatie fiets-en voetpad
ACT-07: Heraanplanting van bomen in de Langemuntelaan in combinatie met renovatie van fiets-en voetpaden.

Jaarlijkse transacties

	2020	2021	2022	2023	2024	2025
	Gerealiseerd	Gerealiseerd	Te realiseren	Te realiseren	Te realiseren	Te realiseren
I. UITGAVEN	0	0	20.000	130.000	250.000	0
A. Investerings in financiële vaste activa	0	0	0	0	0	0
1. Extern verzelfstandigde agentschappen	0	0	0	0	0	0
2. Intergemeentelijke samenwerkingsverbanden en soortgelijke entiteiten	0	0	0	0	0	0
3. OCMW-verenigingen	0	0	0	0	0	0
4. Andere financiële vaste activa	0	0	0	0	0	0
B. Investerings in materiële vaste activa	0	0	20.000	130.000	250.000	0
1. Gemeenschapsgoederen en bedrijfsmatige materiële vaste activa	0	0	20.000	130.000	250.000	0
a. Terreinen en gebouwen	0	0	0	0	0	0
b. Wegen en andere infrastructuur	0	0	20.000	130.000	250.000	0
c. Roerende goederen	0	0	0	0	0	0
d. Leasing en soortgelijke rechten	0	0	0	0	0	0
e. Erfgoed	0	0	0	0	0	0
2. Andere materiële vaste activa	0	0	0	0	0	0
a. Onroerende goederen	0	0	0	0	0	0
b. Roerende goederen	0	0	0	0	0	0
C. Investerings in immateriële vaste activa	0	0	0	0	0	0
D. Toegestane investeringssubsidies	0	0	0	0	0	0
II. ONTVANGSTEN	0	0	0	0	125.000	0
A. Verkoop van financiële vaste activa	0	0	0	0	0	0
1. Extern verzelfstandigde agentschappen	0	0	0	0	0	0
2. Intergemeentelijke samenwerkingsverbanden en soortgelijke entiteiten	0	0	0	0	0	0
3. OCMW-verenigingen	0	0	0	0	0	0
4. Andere financiële vaste activa	0	0	0	0	0	0
B. Verkoop van materiële vaste activa	0	0	0	0	0	0
1. Gemeenschapsgoederen en bedrijfsmatige materiële vaste activa	0	0	0	0	0	0
a. Terreinen en gebouwen	0	0	0	0	0	0
b. Wegen en andere infrastructuur	0	0	0	0	0	0
c. Roerende goederen	0	0	0	0	0	0
d. Leasing en soortgelijke rechten	0	0	0	0	0	0
e. Erfgoed	0	0	0	0	0	0
2. Andere materiële vaste activa	0	0	0	0	0	0
a. Onroerende goederen	0	0	0	0	0	0
b. Roerende goederen	0	0	0	0	0	0
C. Verkoop van immateriële vaste activa	0	0	0	0	0	0
D. Investeringssubsidies en -schenkingen	0	0	0	0	125.000	0

PRIO IP-4: Hoeve Vercaemer
ACT-08: Middelen voor uitbouw hoeve Vercamer.

	Reeds gerealiseerd		Nog te realiseren			Totaal
	Voor MJP	In MJP	Voor MJP	In MJP	Na MJP	
I. UITGAVEN	0	188.752	0	819.749	0	1.008.500
A. Investerings in financiële vaste activa	0	0	0	0	0	0
1. Extern verzelfstandigde agentschappen		0		0		0
2. Intergemeentelijke samenwerkingsverbanden en soortgelijke entiteiten		0		0		0
3. OCMW-verenigingen		0		0		0
4. Andere financiële vaste activa		0		0		0
B. Investerings in materiële vaste activa	0	188.752	0	819.749	0	1.008.500
1. Gemeenschapsgoederen en bedrijfsmatige materiële vaste activa	0	188.752	0	819.749	0	1.008.500
a. Terreinen en gebouwen		188.752		819.749		1.008.500
b. Wegen en andere infrastructuur		0		0		0
c. Roerende goederen		0		0		0
d. Leasing en soortgelijke rechten		0		0		0
e. Erfgoed		0		0		0
2. Andere materiële vaste activa	0	0	0	0	0	0
a. Onroerende goederen		0		0		0
b. Roerende goederen		0		0		0
C. Investerings in immateriële vaste activa	0	0	0	0	0	0
D. Toegestane investeringssubsidies	0	0	0	0	0	0
II. ONTVANGSTEN	0	0	0	0	0	0
A. Verkoop van financiële vaste activa	0	0	0	0	0	0
1. Extern verzelfstandigde agentschappen		0		0		0
2. Intergemeentelijke samenwerkingsverbanden en soortgelijke entiteiten		0		0		0
3. OCMW-verenigingen		0		0		0
4. Andere financiële vaste activa		0		0		0
B. Verkoop van materiële vaste activa	0	0	0	0	0	0
1. Gemeenschapsgoederen en bedrijfsmatige materiële vaste activa	0	0	0	0	0	0
a. Terreinen en gebouwen		0		0		0
b. Wegen en andere infrastructuur		0		0		0
c. Roerende goederen		0		0		0
d. Leasing en soortgelijke rechten		0		0		0
e. Erfgoed		0		0		0
2. Andere materiële vaste activa	0	0	0	0	0	0
a. Onroerende goederen		0		0		0
b. Roerende goederen		0		0		0
C. Verkoop van immateriële vaste activa	0	0	0	0	0	0
D. Investeringssubsidies en -schenkingen	0	0	0	0	0	0

PRIO IP-4: Hoeve Vercaemer
ACT-08: Middelen voor uitbouw hoeve Vercamer.

Jaarlijkse transacties

	2020	2021	2022	2023	2024	2025
	Gerealiseerd	Gerealiseerd	Te realiseren	Te realiseren	Te realiseren	Te realiseren
I. UITGAVEN	8.500	180.251	389.749	400.000	15.000	15.000
A. Investerings in financiële vaste activa	0	0	0	0	0	0
1. Extern verzelfstandigde agentschappen	0	0	0	0	0	0
2. Intergemeentelijke samenwerkingsverbanden en soortgelijke entiteiten	0	0	0	0	0	0
3. OCMW-verenigingen	0	0	0	0	0	0
4. Andere financiële vaste activa	0	0	0	0	0	0
B. Investerings in materiële vaste activa	8.500	180.251	389.749	400.000	15.000	15.000
1. Gemeenschapsgoederen en bedrijfsmatige materiële vaste activa	8.500	180.251	389.749	400.000	15.000	15.000
a. Terreinen en gebouwen	8.500	180.251	389.749	400.000	15.000	15.000
b. Wegen en andere infrastructuur	0	0	0	0	0	0
c. Roerende goederen	0	0	0	0	0	0
d. Leasing en soortgelijke rechten	0	0	0	0	0	0
e. Erfgoed	0	0	0	0	0	0
2. Andere materiële vaste activa	0	0	0	0	0	0
a. Onroerende goederen	0	0	0	0	0	0
b. Roerende goederen	0	0	0	0	0	0
C. Investerings in immateriële vaste activa	0	0	0	0	0	0
D. Toegestane investeringssubsidies	0	0	0	0	0	0
II. ONTVANGSTEN	0	0	0	0	0	0
A. Verkoop van financiële vaste activa	0	0	0	0	0	0
1. Extern verzelfstandigde agentschappen	0	0	0	0	0	0
2. Intergemeentelijke samenwerkingsverbanden en soortgelijke entiteiten	0	0	0	0	0	0
3. OCMW-verenigingen	0	0	0	0	0	0
4. Andere financiële vaste activa	0	0	0	0	0	0
B. Verkoop van materiële vaste activa	0	0	0	0	0	0
1. Gemeenschapsgoederen en bedrijfsmatige materiële vaste activa	0	0	0	0	0	0
a. Terreinen en gebouwen	0	0	0	0	0	0
b. Wegen en andere infrastructuur	0	0	0	0	0	0
c. Roerende goederen	0	0	0	0	0	0
d. Leasing en soortgelijke rechten	0	0	0	0	0	0
e. Erfgoed	0	0	0	0	0	0
2. Andere materiële vaste activa	0	0	0	0	0	0
a. Onroerende goederen	0	0	0	0	0	0
b. Roerende goederen	0	0	0	0	0	0
C. Verkoop van immateriële vaste activa	0	0	0	0	0	0
D. Investeringssubsidies en -schenkingen	0	0	0	0	0	0

PRIO IP-5: Duurzame renovaties

ACT-12: Renovatie gemeentelijk patrimonium in functie van energie-afhankelijkheid.

	Reeds gerealiseerd		Nog te realiseren			Totaal
	Voor MJP	In MJP	Voor MJP	In MJP	Na MJP	
I. UITGAVEN	0	24.117	0	172.188	0	196.305
A. Investerings in financiële vaste activa	0	0	0	0	0	0
1. Extern verzelfstandigde agentschappen		0		0		0
2. Intergemeentelijke samenwerkingsverbanden en soortgelijke entiteiten		0		0		0
3. OCMW-verenigingen		0		0		0
4. Andere financiële vaste activa		0		0		0
B. Investerings in materiële vaste activa	0	24.117	0	172.188	0	196.305
1. Gemeenschapsgoederen en bedrijfsmatige materiële vaste activa	0	24.117	0	172.188	0	196.305
a. Terreinen en gebouwen		24.117		172.188		196.305
b. Wegen en andere infrastructuur		0		0		0
c. Roerende goederen		0		0		0
d. Leasing en soortgelijke rechten		0		0		0
e. Erfgoed		0		0		0
2. Andere materiële vaste activa	0	0	0	0	0	0
a. Onroerende goederen		0		0		0
b. Roerende goederen		0		0		0
C. Investerings in immateriële vaste activa	0	0	0	0	0	0
D. Toegestane investeringssubsidies	0	0	0	0	0	0
II. ONTVANGSTEN	0	0	0	0	0	0
A. Verkoop van financiële vaste activa	0	0	0	0	0	0
1. Extern verzelfstandigde agentschappen		0		0		0
2. Intergemeentelijke samenwerkingsverbanden en soortgelijke entiteiten		0		0		0
3. OCMW-verenigingen		0		0		0
4. Andere financiële vaste activa		0		0		0
B. Verkoop van materiële vaste activa	0	0	0	0	0	0
1. Gemeenschapsgoederen en bedrijfsmatige materiële vaste activa	0	0	0	0	0	0
a. Terreinen en gebouwen		0		0		0
b. Wegen en andere infrastructuur		0		0		0
c. Roerende goederen		0		0		0
d. Leasing en soortgelijke rechten		0		0		0
e. Erfgoed		0		0		0
2. Andere materiële vaste activa	0	0	0	0	0	0
a. Onroerende goederen		0		0		0
b. Roerende goederen		0		0		0
C. Verkoop van immateriële vaste activa	0	0	0	0	0	0
D. Investeringssubsidies en -schenkingen	0	0	0	0	0	0

PRIO IP-5: Duurzame renovaties

ACT-12: Renovatie gemeentelijk patrimonium in functie van energie-afhankelijkheid.

Jaarlijkse transacties

	2020	2021	2022	2023	2024	2025
	Gerealiseerd	Gerealiseerd	Te realiseren	Te realiseren	Te realiseren	Te realiseren
I. UITGAVEN	1.532	22.585	102.188	70.000	0	0
A. Investerings in financiële vaste activa	0	0	0	0	0	0
1. Extern verzelfstandigde agentschappen	0	0	0	0	0	0
2. Intergemeentelijke samenwerkingsverbanden en soortgelijke entiteiten	0	0	0	0	0	0
3. OCMW-verenigingen	0	0	0	0	0	0
4. Andere financiële vaste activa	0	0	0	0	0	0
B. Investerings in materiële vaste activa	1.532	22.585	102.188	70.000	0	0
1. Gemeenschapsgoederen en bedrijfsmatige materiële vaste activa	1.532	22.585	102.188	70.000	0	0
a. Terreinen en gebouwen	1.532	22.585	102.188	70.000	0	0
b. Wegen en andere infrastructuur	0	0	0	0	0	0
c. Roerende goederen	0	0	0	0	0	0
d. Leasing en soortgelijke rechten	0	0	0	0	0	0
e. Erfgoed	0	0	0	0	0	0
2. Andere materiële vaste activa	0	0	0	0	0	0
a. Onroerende goederen	0	0	0	0	0	0
b. Roerende goederen	0	0	0	0	0	0
C. Investerings in immateriële vaste activa	0	0	0	0	0	0
D. Toegestane investeringssubsidies	0	0	0	0	0	0
II. ONTVANGSTEN	0	0	0	0	0	0
A. Verkoop van financiële vaste activa	0	0	0	0	0	0
1. Extern verzelfstandigde agentschappen	0	0	0	0	0	0
2. Intergemeentelijke samenwerkingsverbanden en soortgelijke entiteiten	0	0	0	0	0	0
3. OCMW-verenigingen	0	0	0	0	0	0
4. Andere financiële vaste activa	0	0	0	0	0	0
B. Verkoop van materiële vaste activa	0	0	0	0	0	0
1. Gemeenschapsgoederen en bedrijfsmatige materiële vaste activa	0	0	0	0	0	0
a. Terreinen en gebouwen	0	0	0	0	0	0
b. Wegen en andere infrastructuur	0	0	0	0	0	0
c. Roerende goederen	0	0	0	0	0	0
d. Leasing en soortgelijke rechten	0	0	0	0	0	0
e. Erfgoed	0	0	0	0	0	0
2. Andere materiële vaste activa	0	0	0	0	0	0
a. Onroerende goederen	0	0	0	0	0	0
b. Roerende goederen	0	0	0	0	0	0
C. Verkoop van immateriële vaste activa	0	0	0	0	0	0
D. Investeringssubsidies en -schenkingen	0	0	0	0	0	0

PRIO IP-6: Investeren in culturele infrastructuur.

ACT-33: Investeren in culturele infrastructuur.

	Reeds gerealiseerd		Nog te realiseren			Totaal
	Voor MJP	In MJP	Voor MJP	In MJP	Na MJP	
I. UITGAVEN	0	54.196	0	62.804	0	117.000
A. Investerings in financiële vaste activa	0	0	0	0	0	0
1. Extern verzelfstandigde agentschappen		0		0		0
2. Intergemeentelijke samenwerkingsverbanden en soortgelijke entiteiten		0		0		0
3. OCMW-verenigingen		0		0		0
4. Andere financiële vaste activa		0		0		0
B. Investerings in materiële vaste activa	0	54.196	0	62.804	0	117.000
1. Gemeenschapsgoederen en bedrijfsmatige materiële vaste activa	0	54.196	0	62.804	0	117.000
a. Terreinen en gebouwen		6.640		25.860		32.500
b. Wegen en andere infrastructuur		0		0		0
c. Roerende goederen		47.555		36.945		84.500
d. Leasing en soortgelijke rechten		0		0		0
e. Erfgoed		0		0		0
2. Andere materiële vaste activa	0	0	0	0	0	0
a. Onroerende goederen		0		0		0
b. Roerende goederen		0		0		0
C. Investerings in immateriële vaste activa	0	0	0	0	0	0
D. Toegestane investeringssubsidies	0	0	0	0	0	0
II. ONTVANGSTEN	0	0	0	0	0	0
A. Verkoop van financiële vaste activa	0	0	0	0	0	0
1. Extern verzelfstandigde agentschappen		0		0		0
2. Intergemeentelijke samenwerkingsverbanden en soortgelijke entiteiten		0		0		0
3. OCMW-verenigingen		0		0		0
4. Andere financiële vaste activa		0		0		0
B. Verkoop van materiële vaste activa	0	0	0	0	0	0
1. Gemeenschapsgoederen en bedrijfsmatige materiële vaste activa	0	0	0	0	0	0
a. Terreinen en gebouwen		0		0		0
b. Wegen en andere infrastructuur		0		0		0
c. Roerende goederen		0		0		0
d. Leasing en soortgelijke rechten		0		0		0
e. Erfgoed		0		0		0
2. Andere materiële vaste activa	0	0	0	0	0	0
a. Onroerende goederen		0		0		0
b. Roerende goederen		0		0		0
C. Verkoop van immateriële vaste activa	0	0	0	0	0	0
D. Investeringssubsidies en -schenkingen	0	0	0	0	0	0

PRIO IP-6: Investeren in culturele infrastructuur.

ACT-33: Investeren in culturele infrastructuur.

Jaarlijkse transacties

	2020	2021	2022	2023	2024	2025
	Gerealiseerd	Gerealiseerd	Te realiseren	Te realiseren	Te realiseren	Te realiseren
I. UITGAVEN	24.705	29.490	38.804	8.000	8.000	8.000
A. Investerings in financiële vaste activa	0	0	0	0	0	0
1. Extern verzelfstandigde agentschappen	0	0	0	0	0	0
2. Intergemeentelijke samenwerkingsverbanden en soortgelijke entiteiten	0	0	0	0	0	0
3. OCMW-verenigingen	0	0	0	0	0	0
4. Andere financiële vaste activa	0	0	0	0	0	0
B. Investerings in materiële vaste activa	24.705	29.490	38.804	8.000	8.000	8.000
1. Gemeenschapsgoederen en bedrijfsmatige materiële vaste activa	24.705	29.490	38.804	8.000	8.000	8.000
a. Terreinen en gebouwen	0	6.640	25.860	0	0	0
b. Wegen en andere infrastructuur	0	0	0	0	0	0
c. Roerende goederen	24.705	22.850	12.945	8.000	8.000	8.000
d. Leasing en soortgelijke rechten	0	0	0	0	0	0
e. Erfgoed	0	0	0	0	0	0
2. Andere materiële vaste activa	0	0	0	0	0	0
a. Onroerende goederen	0	0	0	0	0	0
b. Roerende goederen	0	0	0	0	0	0
C. Investerings in immateriële vaste activa	0	0	0	0	0	0
D. Toegestane investeringssubsidies	0	0	0	0	0	0
II. ONTVANGSTEN	0	0	0	0	0	0
A. Verkoop van financiële vaste activa	0	0	0	0	0	0
1. Extern verzelfstandigde agentschappen	0	0	0	0	0	0
2. Intergemeentelijke samenwerkingsverbanden en soortgelijke entiteiten	0	0	0	0	0	0
3. OCMW-verenigingen	0	0	0	0	0	0
4. Andere financiële vaste activa	0	0	0	0	0	0
B. Verkoop van materiële vaste activa	0	0	0	0	0	0
1. Gemeenschapsgoederen en bedrijfsmatige materiële vaste activa	0	0	0	0	0	0
a. Terreinen en gebouwen	0	0	0	0	0	0
b. Wegen en andere infrastructuur	0	0	0	0	0	0
c. Roerende goederen	0	0	0	0	0	0
d. Leasing en soortgelijke rechten	0	0	0	0	0	0
e. Erfgoed	0	0	0	0	0	0
2. Andere materiële vaste activa	0	0	0	0	0	0
a. Onroerende goederen	0	0	0	0	0	0
b. Roerende goederen	0	0	0	0	0	0
C. Verkoop van immateriële vaste activa	0	0	0	0	0	0
D. Investeringssubsidies en -schenkingen	0	0	0	0	0	0

PRIO IP-7: Vergroening wagenpark
ACT-11: Vergroening wagenpark.

	Reeds gerealiseerd		Nog te realiseren			Totaal
	Voor MJP	In MJP	Voor MJP	In MJP	Na MJP	
I. UITGAVEN	0	90.134	0	33.000	0	123.134
A. Investerings in financiële vaste activa	0	0	0	0	0	0
1. Extern verzelfstandigde agentschappen		0		0		0
2. Intergemeentelijke samenwerkingsverbanden en soortgelijke entiteiten		0		0		0
3. OCMW-verenigingen		0		0		0
4. Andere financiële vaste activa		0		0		0
B. Investerings in materiële vaste activa	0	90.134	0	33.000	0	123.134
1. Gemeenschapsgoederen en bedrijfsmatige materiële vaste activa	0	90.134	0	33.000	0	123.134
a. Terreinen en gebouwen		0		0		0
b. Wegen en andere infrastructuur		0		0		0
c. Roerende goederen		90.134		33.000		123.134
d. Leasing en soortgelijke rechten		0		0		0
e. Erfgoed		0		0		0
2. Andere materiële vaste activa	0	0	0	0	0	0
a. Onroerende goederen		0		0		0
b. Roerende goederen		0		0		0
C. Investerings in immateriële vaste activa	0	0	0	0	0	0
D. Toegestane investeringssubsidies	0	0	0	0	0	0
II. ONTVANGSTEN	0	7.275	0	6.582	0	13.857
A. Verkoop van financiële vaste activa	0	0	0	0	0	0
1. Extern verzelfstandigde agentschappen		0		0		0
2. Intergemeentelijke samenwerkingsverbanden en soortgelijke entiteiten		0		0		0
3. OCMW-verenigingen		0		0		0
4. Andere financiële vaste activa		0		0		0
B. Verkoop van materiële vaste activa	0	1.500	0	0	0	1.500
1. Gemeenschapsgoederen en bedrijfsmatige materiële vaste activa	0	1.500	0	0	0	1.500
a. Terreinen en gebouwen		0		0		0
b. Wegen en andere infrastructuur		0		0		0
c. Roerende goederen		1.500		0		1.500
d. Leasing en soortgelijke rechten		0		0		0
e. Erfgoed		0		0		0
2. Andere materiële vaste activa	0	0	0	0	0	0
a. Onroerende goederen		0		0		0
b. Roerende goederen		0		0		0
C. Verkoop van immateriële vaste activa	0	0	0	0	0	0
D. Investeringssubsidies en -schenkingen	0	5.775	0	6.582	0	12.357

PRIO IP-7: Vergroening wagenpark
ACT-11: Vergroening wagenpark.

Jaarlijkse transacties

	2020	2021	2022	2023	2024	2025
	Gerealiseerd	Gerealiseerd	Te realiseren	Te realiseren	Te realiseren	Te realiseren
I. UITGAVEN	27.853	62.281	33.000	0	0	0
A. Investerings in financiële vaste activa	0	0	0	0	0	0
1. Extern verzelfstandigde agentschappen	0	0	0	0	0	0
2. Intergemeentelijke samenwerkingsverbanden en soortgelijke entiteiten	0	0	0	0	0	0
3. OCMW-verenigingen	0	0	0	0	0	0
4. Andere financiële vaste activa	0	0	0	0	0	0
B. Investerings in materiële vaste activa	27.853	62.281	33.000	0	0	0
1. Gemeenschapsgoederen en bedrijfsmatige materiële vaste activa	27.853	62.281	33.000	0	0	0
a. Terreinen en gebouwen	0	0	0	0	0	0
b. Wegen en andere infrastructuur	0	0	0	0	0	0
c. Roerende goederen	27.853	62.281	33.000	0	0	0
d. Leasing en soortgelijke rechten	0	0	0	0	0	0
e. Erfgoed	0	0	0	0	0	0
2. Andere materiële vaste activa	0	0	0	0	0	0
a. Onroerende goederen	0	0	0	0	0	0
b. Roerende goederen	0	0	0	0	0	0
C. Investerings in immateriële vaste activa	0	0	0	0	0	0
D. Toegestane investeringssubsidies	0	0	0	0	0	0
II. ONTVANGSTEN	0	7.275	6.582	0	0	0
A. Verkoop van financiële vaste activa	0	0	0	0	0	0
1. Extern verzelfstandigde agentschappen	0	0	0	0	0	0
2. Intergemeentelijke samenwerkingsverbanden en soortgelijke entiteiten	0	0	0	0	0	0
3. OCMW-verenigingen	0	0	0	0	0	0
4. Andere financiële vaste activa	0	0	0	0	0	0
B. Verkoop van materiële vaste activa	0	1.500	0	0	0	0
1. Gemeenschapsgoederen en bedrijfsmatige materiële vaste activa	0	1.500	0	0	0	0
a. Terreinen en gebouwen	0	0	0	0	0	0
b. Wegen en andere infrastructuur	0	0	0	0	0	0
c. Roerende goederen	0	1.500	0	0	0	0
d. Leasing en soortgelijke rechten	0	0	0	0	0	0
e. Erfgoed	0	0	0	0	0	0
2. Andere materiële vaste activa	0	0	0	0	0	0
a. Onroerende goederen	0	0	0	0	0	0
b. Roerende goederen	0	0	0	0	0	0
C. Verkoop van immateriële vaste activa	0	0	0	0	0	0
D. Investeringssubsidies en -schenkingen	0	5.775	6.582	0	0	0

PRIO IP-8: Vervangen van de openbare verlichting door LED
ACT-09: Ombouw openbare verlichting naar LED.

	Reeds gerealiseerd		Nog te realiseren			Totaal
	Voor MJP	In MJP	Voor MJP	In MJP	Na MJP	
I. UITGAVEN	0	699.823	0	872.819	0	1.572.642
A. Investerings in financiële vaste activa	0	260.825	0	0	0	260.825
1. Extern verzelfstandigde agentschappen		0		0		0
2. Intergemeentelijke samenwerkingsverbanden en soortgelijke entiteiten		260.825		0		260.825
3. OCMW-verenigingen		0		0		0
4. Andere financiële vaste activa		0		0		0
B. Investerings in materiële vaste activa	0	438.998	0	872.819	0	1.311.817
1. Gemeenschapsgoederen en bedrijfsmatige materiële vaste activa	0	438.998	0	872.819	0	1.311.817
a. Terreinen en gebouwen		0		0		0
b. Wegen en andere infrastructuur		9.123		120.295		129.418
c. Roerende goederen		0		0		0
d. Leasing en soortgelijke rechten		429.875		752.524		1.182.399
e. Erfgoed		0		0		0
2. Andere materiële vaste activa	0	0	0	0	0	0
a. Onroerende goederen		0		0		0
b. Roerende goederen		0		0		0
C. Investerings in immateriële vaste activa	0	0	0	0	0	0
D. Toegestane investeringssubsidies	0	0	0	0	0	0
II. ONTVANGSTEN	0	391.263	0	86.940	0	478.203
A. Verkoop van financiële vaste activa	0	43.471	0	86.940	0	130.411
1. Extern verzelfstandigde agentschappen		0		0		0
2. Intergemeentelijke samenwerkingsverbanden en soortgelijke entiteiten		43.471		86.940		130.411
3. OCMW-verenigingen		0		0		0
4. Andere financiële vaste activa		0		0		0
B. Verkoop van materiële vaste activa	0	347.792	0	0	0	347.792
1. Gemeenschapsgoederen en bedrijfsmatige materiële vaste activa	0	347.792	0	0	0	347.792
a. Terreinen en gebouwen		0		0		0
b. Wegen en andere infrastructuur		347.792		0		347.792
c. Roerende goederen		0		0		0
d. Leasing en soortgelijke rechten		0		0		0
e. Erfgoed		0		0		0
2. Andere materiële vaste activa	0	0	0	0	0	0
a. Onroerende goederen		0		0		0
b. Roerende goederen		0		0		0
C. Verkoop van immateriële vaste activa	0	0	0	0	0	0
D. Investeringssubsidies en -schenkingen	0	0	0	0	0	0

PRIO IP-8: Vervangen van de openbare verlichting door LED

ACT-09: Ombouw openbare verlichting naar LED.

Jaarlijkse transacties

	2020	2021	2022	2023	2024	2025
	Gerealiseerd	Gerealiseerd	Te realiseren	Te realiseren	Te realiseren	Te realiseren
I. UITGAVEN	617.740	82.083	422.372	150.149	150.149	150.149
A. Investerings in financiële vaste activa	260.825	0	0	0	0	0
1. Extern verzelfstandigde agentschappen	0	0	0	0	0	0
2. Intergemeentelijke samenwerkingsverbanden en soortgelijke entiteiten	260.825	0	0	0	0	0
3. OCMW-verenigingen	0	0	0	0	0	0
4. Andere financiële vaste activa	0	0	0	0	0	0
B. Investerings in materiële vaste activa	356.915	82.083	422.372	150.149	150.149	150.149
1. Gemeenschapsgoederen en bedrijfsmatige materiële vaste activa	356.915	82.083	422.372	150.149	150.149	150.149
a. Terreinen en gebouwen	0	0	0	0	0	0
b. Wegen en andere infrastructuur	9.123	0	105.295	5.000	5.000	5.000
c. Roerende goederen	0	0	0	0	0	0
d. Leasing en soortgelijke rechten	347.792	82.083	317.077	145.149	145.149	145.149
e. Erfgoed	0	0	0	0	0	0
2. Andere materiële vaste activa	0	0	0	0	0	0
a. Onroerende goederen	0	0	0	0	0	0
b. Roerende goederen	0	0	0	0	0	0
C. Investerings in immateriële vaste activa	0	0	0	0	0	0
D. Toegestane investeringssubsidies	0	0	0	0	0	0
II. ONTVANGSTEN	369.527	21.735	21.735	21.735	21.735	21.735
A. Verkoop van financiële vaste activa	21.735	21.735	21.735	21.735	21.735	21.735
1. Extern verzelfstandigde agentschappen	0	0	0	0	0	0
2. Intergemeentelijke samenwerkingsverbanden en soortgelijke entiteiten	21.735	21.735	21.735	21.735	21.735	21.735
3. OCMW-verenigingen	0	0	0	0	0	0
4. Andere financiële vaste activa	0	0	0	0	0	0
B. Verkoop van materiële vaste activa	347.792	0	0	0	0	0
1. Gemeenschapsgoederen en bedrijfsmatige materiële vaste activa	347.792	0	0	0	0	0
a. Terreinen en gebouwen	0	0	0	0	0	0
b. Wegen en andere infrastructuur	347.792	0	0	0	0	0
c. Roerende goederen	0	0	0	0	0	0
d. Leasing en soortgelijke rechten	0	0	0	0	0	0
e. Erfgoed	0	0	0	0	0	0
2. Andere materiële vaste activa	0	0	0	0	0	0
a. Onroerende goederen	0	0	0	0	0	0
b. Roerende goederen	0	0	0	0	0	0
C. Verkoop van immateriële vaste activa	0	0	0	0	0	0
D. Investeringssubsidies en -schenkingen	0	0	0	0	0	0

PRIO IP-9: Dienstfietsen
ACT-10: Investeren in dienstfietsen.

	Reeds gerealiseerd		Nog te realiseren			Totaal
	Voor MJP	In MJP	Voor MJP	In MJP	Na MJP	
I. UITGAVEN	0	12.522	0	7.478	0	20.000
A. Investerings in financiële vaste activa	0	0	0	0	0	0
1. Extern verzelfstandigde agentschappen		0		0		0
2. Intergemeentelijke samenwerkingsverbanden en soortgelijke entiteiten		0		0		0
3. OCMW-verenigingen		0		0		0
4. Andere financiële vaste activa		0		0		0
B. Investerings in materiële vaste activa	0	12.522	0	7.478	0	20.000
1. Gemeenschapsgoederen en bedrijfsmatige materiële vaste activa	0	12.522	0	7.478	0	20.000
a. Terreinen en gebouwen		0		0		0
b. Wegen en andere infrastructuur		0		0		0
c. Roerende goederen		12.522		7.478		20.000
d. Leasing en soortgelijke rechten		0		0		0
e. Erfgoed		0		0		0
2. Andere materiële vaste activa	0	0	0	0	0	0
a. Onroerende goederen		0		0		0
b. Roerende goederen		0		0		0
C. Investerings in immateriële vaste activa	0	0	0	0	0	0
D. Toegestane investeringssubsidies	0	0	0	0	0	0
II. ONTVANGSTEN	0	2.504	0	0	0	2.504
A. Verkoop van financiële vaste activa	0	0	0	0	0	0
1. Extern verzelfstandigde agentschappen		0		0		0
2. Intergemeentelijke samenwerkingsverbanden en soortgelijke entiteiten		0		0		0
3. OCMW-verenigingen		0		0		0
4. Andere financiële vaste activa		0		0		0
B. Verkoop van materiële vaste activa	0	0	0	0	0	0
1. Gemeenschapsgoederen en bedrijfsmatige materiële vaste activa	0	0	0	0	0	0
a. Terreinen en gebouwen		0		0		0
b. Wegen en andere infrastructuur		0		0		0
c. Roerende goederen		0		0		0
d. Leasing en soortgelijke rechten		0		0		0
e. Erfgoed		0		0		0
2. Andere materiële vaste activa	0	0	0	0	0	0
a. Onroerende goederen		0		0		0
b. Roerende goederen		0		0		0
C. Verkoop van immateriële vaste activa	0	0	0	0	0	0
D. Investeringssubsidies en -schenkingen	0	2.504	0	0	0	2.504

PRIO IP-9: Dienstfietsen
ACT-10: Investeren in dienstfietsen.

Jaarlijkse transacties

	2020	2021	2022	2023	2024	2025
	Gerealiseerd	Gerealiseerd	Te realiseren	Te realiseren	Te realiseren	Te realiseren
I. UITGAVEN	0	12.522	7.478	0	0	0
A. Investerings in financiële vaste activa	0	0	0	0	0	0
1. Extern verzelfstandigde agentschappen	0	0	0	0	0	0
2. Intergemeentelijke samenwerkingsverbanden en soortgelijke entiteiten	0	0	0	0	0	0
3. OCMW-verenigingen	0	0	0	0	0	0
4. Andere financiële vaste activa	0	0	0	0	0	0
B. Investerings in materiële vaste activa	0	12.522	7.478	0	0	0
1. Gemeenschapsgoederen en bedrijfsmatige materiële vaste activa	0	12.522	7.478	0	0	0
a. Terreinen en gebouwen	0	0	0	0	0	0
b. Wegen en andere infrastructuur	0	0	0	0	0	0
c. Roerende goederen	0	12.522	7.478	0	0	0
d. Leasing en soortgelijke rechten	0	0	0	0	0	0
e. Erfgoed	0	0	0	0	0	0
2. Andere materiële vaste activa	0	0	0	0	0	0
a. Onroerende goederen	0	0	0	0	0	0
b. Roerende goederen	0	0	0	0	0	0
C. Investerings in immateriële vaste activa	0	0	0	0	0	0
D. Toegestane investeringssubsidies	0	0	0	0	0	0
II. ONTVANGSTEN	0	2.504	0	0	0	0
A. Verkoop van financiële vaste activa	0	0	0	0	0	0
1. Extern verzelfstandigde agentschappen	0	0	0	0	0	0
2. Intergemeentelijke samenwerkingsverbanden en soortgelijke entiteiten	0	0	0	0	0	0
3. OCMW-verenigingen	0	0	0	0	0	0
4. Andere financiële vaste activa	0	0	0	0	0	0
B. Verkoop van materiële vaste activa	0	0	0	0	0	0
1. Gemeenschapsgoederen en bedrijfsmatige materiële vaste activa	0	0	0	0	0	0
a. Terreinen en gebouwen	0	0	0	0	0	0
b. Wegen en andere infrastructuur	0	0	0	0	0	0
c. Roerende goederen	0	0	0	0	0	0
d. Leasing en soortgelijke rechten	0	0	0	0	0	0
e. Erfgoed	0	0	0	0	0	0
2. Andere materiële vaste activa	0	0	0	0	0	0
a. Onroerende goederen	0	0	0	0	0	0
b. Roerende goederen	0	0	0	0	0	0
C. Verkoop van immateriële vaste activa	0	0	0	0	0	0
D. Investeringssubsidies en -schenkingen	0	2.504	0	0	0	0

PRIO IP-10: Verkeerssignalisatie
ACT-18: Aankoop verkeerssignalisatie.

	Reeds gerealiseerd		Nog te realiseren			Totaal
	Voor MJP	In MJP	Voor MJP	In MJP	Na MJP	
I. UITGAVEN	0	40.755	0	42.826	0	83.582
A. Investerings in financiële vaste activa	0	0	0	0	0	0
1. Extern verzelfstandigde agentschappen		0		0		0
2. Intergemeentelijke samenwerkingsverbanden en soortgelijke entiteiten		0		0		0
3. OCMW-verenigingen		0		0		0
4. Andere financiële vaste activa		0		0		0
B. Investerings in materiële vaste activa	0	40.755	0	42.826	0	83.582
1. Gemeenschapsgoederen en bedrijfsmatige materiële vaste activa	0	40.755	0	42.826	0	83.582
a. Terreinen en gebouwen		0		0		0
b. Wegen en andere infrastructuur		0		0		0
c. Roerende goederen		40.755		42.826		83.582
d. Leasing en soortgelijke rechten		0		0		0
e. Erfgoed		0		0		0
2. Andere materiële vaste activa	0	0	0	0	0	0
a. Onroerende goederen		0		0		0
b. Roerende goederen		0		0		0
C. Investerings in immateriële vaste activa	0	0	0	0	0	0
D. Toegestane investeringssubsidies	0	0	0	0	0	0
II. ONTVANGSTEN	0	15.550	0	15.549	0	31.099
A. Verkoop van financiële vaste activa	0	0	0	0	0	0
1. Extern verzelfstandigde agentschappen		0		0		0
2. Intergemeentelijke samenwerkingsverbanden en soortgelijke entiteiten		0		0		0
3. OCMW-verenigingen		0		0		0
4. Andere financiële vaste activa		0		0		0
B. Verkoop van materiële vaste activa	0	0	0	0	0	0
1. Gemeenschapsgoederen en bedrijfsmatige materiële vaste activa	0	0	0	0	0	0
a. Terreinen en gebouwen		0		0		0
b. Wegen en andere infrastructuur		0		0		0
c. Roerende goederen		0		0		0
d. Leasing en soortgelijke rechten		0		0		0
e. Erfgoed		0		0		0
2. Andere materiële vaste activa	0	0	0	0	0	0
a. Onroerende goederen		0		0		0
b. Roerende goederen		0		0		0
C. Verkoop van immateriële vaste activa	0	0	0	0	0	0
D. Investeringssubsidies en -schenkingen	0	15.550	0	15.549	0	31.099

PRIO IP-10: Verkeerssignalisatie
ACT-18: Aankoop verkeerssignalisatie.

Jaarlijkse transacties

	2020	2021	2022	2023	2024	2025
	Gerealiseerd	Gerealiseerd	Te realiseren	Te realiseren	Te realiseren	Te realiseren
I. UITGAVEN	3.582	37.174	22.826	10.000	5.000	5.000
A. Investerings in financiële vaste activa	0	0	0	0	0	0
1. Extern verzelfstandigde agentschappen	0	0	0	0	0	0
2. Intergemeentelijke samenwerkingsverbanden en soortgelijke entiteiten	0	0	0	0	0	0
3. OCMW-verenigingen	0	0	0	0	0	0
4. Andere financiële vaste activa	0	0	0	0	0	0
B. Investerings in materiële vaste activa	3.582	37.174	22.826	10.000	5.000	5.000
1. Gemeenschapsgoederen en bedrijfsmatige materiële vaste activa	3.582	37.174	22.826	10.000	5.000	5.000
a. Terreinen en gebouwen	0	0	0	0	0	0
b. Wegen en andere infrastructuur	0	0	0	0	0	0
c. Roerende goederen	3.582	37.174	22.826	10.000	5.000	5.000
d. Leasing en soortgelijke rechten	0	0	0	0	0	0
e. Erfgoed	0	0	0	0	0	0
2. Andere materiële vaste activa	0	0	0	0	0	0
a. Onroerende goederen	0	0	0	0	0	0
b. Roerende goederen	0	0	0	0	0	0
C. Investerings in immateriële vaste activa	0	0	0	0	0	0
D. Toegestane investeringssubsidies	0	0	0	0	0	0
II. ONTVANGSTEN	0	15.550	15.549	0	0	0
A. Verkoop van financiële vaste activa	0	0	0	0	0	0
1. Extern verzelfstandigde agentschappen	0	0	0	0	0	0
2. Intergemeentelijke samenwerkingsverbanden en soortgelijke entiteiten	0	0	0	0	0	0
3. OCMW-verenigingen	0	0	0	0	0	0
4. Andere financiële vaste activa	0	0	0	0	0	0
B. Verkoop van materiële vaste activa	0	0	0	0	0	0
1. Gemeenschapsgoederen en bedrijfsmatige materiële vaste activa	0	0	0	0	0	0
a. Terreinen en gebouwen	0	0	0	0	0	0
b. Wegen en andere infrastructuur	0	0	0	0	0	0
c. Roerende goederen	0	0	0	0	0	0
d. Leasing en soortgelijke rechten	0	0	0	0	0	0
e. Erfgoed	0	0	0	0	0	0
2. Andere materiële vaste activa	0	0	0	0	0	0
a. Onroerende goederen	0	0	0	0	0	0
b. Roerende goederen	0	0	0	0	0	0
C. Verkoop van immateriële vaste activa	0	0	0	0	0	0
D. Investeringssubsidies en -schenkingen	0	15.550	15.549	0	0	0

PRIO IP-11: Fietsenstallingen

ACT-20: Plaatsen van fietsenstallingen op diverse locaties.

	Reeds gerealiseerd		Nog te realiseren			Totaal
	Voor MJP	In MJP	Voor MJP	In MJP	Na MJP	
I. UITGAVEN	0	60.793	0	0	0	60.793
A. Investerings in financiële vaste activa	0	0	0	0	0	0
1. Extern verzelfstandigde agentschappen		0		0		0
2. Intergemeentelijke samenwerkingsverbanden en soortgelijke entiteiten		0		0		0
3. OCMW-verenigingen		0		0		0
4. Andere financiële vaste activa		0		0		0
B. Investerings in materiële vaste activa	0	60.793	0	0	0	60.793
1. Gemeenschapsgoederen en bedrijfsmatige materiële vaste activa	0	60.793	0	0	0	60.793
a. Terreinen en gebouwen		60.793		0		60.793
b. Wegen en andere infrastructuur		0		0		0
c. Roerende goederen		0		0		0
d. Leasing en soortgelijke rechten		0		0		0
e. Erfgoed		0		0		0
2. Andere materiële vaste activa	0	0	0	0	0	0
a. Onroerende goederen		0		0		0
b. Roerende goederen		0		0		0
C. Investerings in immateriële vaste activa	0	0	0	0	0	0
D. Toegestane investeringssubsidies	0	0	0	0	0	0
II. ONTVANGSTEN	0	0	0	0	0	0
A. Verkoop van financiële vaste activa	0	0	0	0	0	0
1. Extern verzelfstandigde agentschappen		0		0		0
2. Intergemeentelijke samenwerkingsverbanden en soortgelijke entiteiten		0		0		0
3. OCMW-verenigingen		0		0		0
4. Andere financiële vaste activa		0		0		0
B. Verkoop van materiële vaste activa	0	0	0	0	0	0
1. Gemeenschapsgoederen en bedrijfsmatige materiële vaste activa	0	0	0	0	0	0
a. Terreinen en gebouwen		0		0		0
b. Wegen en andere infrastructuur		0		0		0
c. Roerende goederen		0		0		0
d. Leasing en soortgelijke rechten		0		0		0
e. Erfgoed		0		0		0
2. Andere materiële vaste activa	0	0	0	0	0	0
a. Onroerende goederen		0		0		0
b. Roerende goederen		0		0		0
C. Verkoop van immateriële vaste activa	0	0	0	0	0	0
D. Investeringssubsidies en -schenkingen	0	0	0	0	0	0

PRIO IP-11: Fietsenstallingen

ACT-20: Plaatsen van fietsenstallingen op diverse locaties.

Jaarlijkse transacties

	2020	2021	2022	2023	2024	2025
	Gerealiseerd	Gerealiseerd	Te realiseren	Te realiseren	Te realiseren	Te realiseren
I. UITGAVEN	3.255	57.538	0	0	0	0
A. Investerings in financiële vaste activa	0	0	0	0	0	0
1. Extern verzelfstandigde agentschappen	0	0	0	0	0	0
2. Intergemeentelijke samenwerkingsverbanden en soortgelijke entiteiten	0	0	0	0	0	0
3. OCMW-verenigingen	0	0	0	0	0	0
4. Andere financiële vaste activa	0	0	0	0	0	0
B. Investerings in materiële vaste activa	3.255	57.538	0	0	0	0
1. Gemeenschapsgoederen en bedrijfsmatige materiële vaste activa	3.255	57.538	0	0	0	0
a. Terreinen en gebouwen	3.255	57.538	0	0	0	0
b. Wegen en andere infrastructuur	0	0	0	0	0	0
c. Roerende goederen	0	0	0	0	0	0
d. Leasing en soortgelijke rechten	0	0	0	0	0	0
e. Erfgoed	0	0	0	0	0	0
2. Andere materiële vaste activa	0	0	0	0	0	0
a. Onroerende goederen	0	0	0	0	0	0
b. Roerende goederen	0	0	0	0	0	0
C. Investerings in immateriële vaste activa	0	0	0	0	0	0
D. Toegestane investeringssubsidies	0	0	0	0	0	0
II. ONTVANGSTEN	0	0	0	0	0	0
A. Verkoop van financiële vaste activa	0	0	0	0	0	0
1. Extern verzelfstandigde agentschappen	0	0	0	0	0	0
2. Intergemeentelijke samenwerkingsverbanden en soortgelijke entiteiten	0	0	0	0	0	0
3. OCMW-verenigingen	0	0	0	0	0	0
4. Andere financiële vaste activa	0	0	0	0	0	0
B. Verkoop van materiële vaste activa	0	0	0	0	0	0
1. Gemeenschapsgoederen en bedrijfsmatige materiële vaste activa	0	0	0	0	0	0
a. Terreinen en gebouwen	0	0	0	0	0	0
b. Wegen en andere infrastructuur	0	0	0	0	0	0
c. Roerende goederen	0	0	0	0	0	0
d. Leasing en soortgelijke rechten	0	0	0	0	0	0
e. Erfgoed	0	0	0	0	0	0
2. Andere materiële vaste activa	0	0	0	0	0	0
a. Onroerende goederen	0	0	0	0	0	0
b. Roerende goederen	0	0	0	0	0	0
C. Verkoop van immateriële vaste activa	0	0	0	0	0	0
D. Investeringssubsidies en -schenkingen	0	0	0	0	0	0

PRIO IP-12: Investeringsstoelage Brandweer
ACT-25: Investeren in een goed werkende brandweer.

	Reeds gerealiseerd		Nog te realiseren			Totaal
	Voor MJP	In MJP	Voor MJP	In MJP	Na MJP	
I. UITGAVEN	0	120.060	0	249.780	0	369.840
A. Investerings in financiële vaste activa	0	0	0	0	0	0
1. Extern verzelfstandigde agentschappen		0		0		0
2. Intergemeentelijke samenwerkingsverbanden en soortgelijke entiteiten		0		0		0
3. OCMW-verenigingen		0		0		0
4. Andere financiële vaste activa		0		0		0
B. Investerings in materiële vaste activa	0	0	0	0	0	0
1. Gemeenschapsgoederen en bedrijfsmatige materiële vaste activa	0	0	0	0	0	0
a. Terreinen en gebouwen		0		0		0
b. Wegen en andere infrastructuur		0		0		0
c. Roerende goederen		0		0		0
d. Leasing en soortgelijke rechten		0		0		0
e. Erfgoed		0		0		0
2. Andere materiële vaste activa	0	0	0	0	0	0
a. Onroerende goederen		0		0		0
b. Roerende goederen		0		0		0
C. Investerings in immateriële vaste activa		0		0		0
D. Toegestane investeringssubsidies		120.060		249.780		369.840
II. ONTVANGSTEN	0	0	0	0	0	0
A. Verkoop van financiële vaste activa	0	0	0	0	0	0
1. Extern verzelfstandigde agentschappen		0		0		0
2. Intergemeentelijke samenwerkingsverbanden en soortgelijke entiteiten		0		0		0
3. OCMW-verenigingen		0		0		0
4. Andere financiële vaste activa		0		0		0
B. Verkoop van materiële vaste activa	0	0	0	0	0	0
1. Gemeenschapsgoederen en bedrijfsmatige materiële vaste activa	0	0	0	0	0	0
a. Terreinen en gebouwen		0		0		0
b. Wegen en andere infrastructuur		0		0		0
c. Roerende goederen		0		0		0
d. Leasing en soortgelijke rechten		0		0		0
e. Erfgoed		0		0		0
2. Andere materiële vaste activa	0	0	0	0	0	0
a. Onroerende goederen		0		0		0
b. Roerende goederen		0		0		0
C. Verkoop van immateriële vaste activa		0		0		0
D. Investeringssubsidies en -schenkingen		0		0		0

PRIO IP-12: Investeringsstoelage Brandweer
ACT-25: Investeren in een goed werkende brandweer.

Jaarlijkse transacties

	2020	2021	2022	2023	2024	2025
	Gerealiseerd	Gerealiseerd	Te realiseren	Te realiseren	Te realiseren	Te realiseren
I. UITGAVEN	18.630	101.430	61.410	61.410	63.480	63.480
A. Investerings in financiële vaste activa	0	0	0	0	0	0
1. Extern verzelfstandigde agentschappen	0	0	0	0	0	0
2. Intergemeentelijke samenwerkingsverbanden en soortgelijke entiteiten	0	0	0	0	0	0
3. OCMW-verenigingen	0	0	0	0	0	0
4. Andere financiële vaste activa	0	0	0	0	0	0
B. Investerings in materiële vaste activa	0	0	0	0	0	0
1. Gemeenschapsgoederen en bedrijfsmatige materiële vaste activa	0	0	0	0	0	0
a. Terreinen en gebouwen	0	0	0	0	0	0
b. Wegen en andere infrastructuur	0	0	0	0	0	0
c. Roerende goederen	0	0	0	0	0	0
d. Leasing en soortgelijke rechten	0	0	0	0	0	0
e. Erfgoed	0	0	0	0	0	0
2. Andere materiële vaste activa	0	0	0	0	0	0
a. Onroerende goederen	0	0	0	0	0	0
b. Roerende goederen	0	0	0	0	0	0
C. Investerings in immateriële vaste activa	0	0	0	0	0	0
D. Toegestane investeringssubsidies	18.630	101.430	61.410	61.410	63.480	63.480
II. ONTVANGSTEN	0	0	0	0	0	0
A. Verkoop van financiële vaste activa	0	0	0	0	0	0
1. Extern verzelfstandigde agentschappen	0	0	0	0	0	0
2. Intergemeentelijke samenwerkingsverbanden en soortgelijke entiteiten	0	0	0	0	0	0
3. OCMW-verenigingen	0	0	0	0	0	0
4. Andere financiële vaste activa	0	0	0	0	0	0
B. Verkoop van materiële vaste activa	0	0	0	0	0	0
1. Gemeenschapsgoederen en bedrijfsmatige materiële vaste activa	0	0	0	0	0	0
a. Terreinen en gebouwen	0	0	0	0	0	0
b. Wegen en andere infrastructuur	0	0	0	0	0	0
c. Roerende goederen	0	0	0	0	0	0
d. Leasing en soortgelijke rechten	0	0	0	0	0	0
e. Erfgoed	0	0	0	0	0	0
2. Andere materiële vaste activa	0	0	0	0	0	0
a. Onroerende goederen	0	0	0	0	0	0
b. Roerende goederen	0	0	0	0	0	0
C. Verkoop van immateriële vaste activa	0	0	0	0	0	0
D. Investeringssubsidies en -schenkingen	0	0	0	0	0	0

PRIO IP-13: Mobiele ANPR camera's
ACT-26: Investeren in een goed werkende politie.

	Reeds gerealiseerd		Nog te realiseren			Totaal
	Voor MJP	In MJP	Voor MJP	In MJP	Na MJP	
I. UITGAVEN	0	16.002	0	83.398	0	99.400
A. Investerings in financiële vaste activa	0	0	0	0	0	0
1. Extern verzelfstandigde agentschappen		0		0		0
2. Intergemeentelijke samenwerkingsverbanden en soortgelijke entiteiten		0		0		0
3. OCMW-verenigingen		0		0		0
4. Andere financiële vaste activa		0		0		0
B. Investerings in materiële vaste activa	0	16.002	0	83.398	0	99.400
1. Gemeenschapsgoederen en bedrijfsmatige materiële vaste activa	0	16.002	0	83.398	0	99.400
a. Terreinen en gebouwen		0		0		0
b. Wegen en andere infrastructuur		0		0		0
c. Roerende goederen		16.002		83.398		99.400
d. Leasing en soortgelijke rechten		0		0		0
e. Erfgoed		0		0		0
2. Andere materiële vaste activa	0	0	0	0	0	0
a. Onroerende goederen		0		0		0
b. Roerende goederen		0		0		0
C. Investerings in immateriële vaste activa	0	0	0	0	0	0
D. Toegestane investeringssubsidies	0	0	0	0	0	0
II. ONTVANGSTEN	0	0	0	0	0	0
A. Verkoop van financiële vaste activa	0	0	0	0	0	0
1. Extern verzelfstandigde agentschappen		0		0		0
2. Intergemeentelijke samenwerkingsverbanden en soortgelijke entiteiten		0		0		0
3. OCMW-verenigingen		0		0		0
4. Andere financiële vaste activa		0		0		0
B. Verkoop van materiële vaste activa	0	0	0	0	0	0
1. Gemeenschapsgoederen en bedrijfsmatige materiële vaste activa	0	0	0	0	0	0
a. Terreinen en gebouwen		0		0		0
b. Wegen en andere infrastructuur		0		0		0
c. Roerende goederen		0		0		0
d. Leasing en soortgelijke rechten		0		0		0
e. Erfgoed		0		0		0
2. Andere materiële vaste activa	0	0	0	0	0	0
a. Onroerende goederen		0		0		0
b. Roerende goederen		0		0		0
C. Verkoop van immateriële vaste activa	0	0	0	0	0	0
D. Investeringssubsidies en -schenkingen	0	0	0	0	0	0

PRIO IP-13: Mobiele ANPR camera's
ACT-26: Investeren in een goed werkende politie.

Jaarlijkse transacties

	2020	2021	2022	2023	2024	2025
	Gerealiseerd	Gerealiseerd	Te realiseren	Te realiseren	Te realiseren	Te realiseren
I. UITGAVEN	1.585	14.417	66.198	10.000	3.600	3.600
A. Investerings in financiële vaste activa	0	0	0	0	0	0
1. Extern verzelfstandigde agentschappen	0	0	0	0	0	0
2. Intergemeentelijke samenwerkingsverbanden en soortgelijke entiteiten	0	0	0	0	0	0
3. OCMW-verenigingen	0	0	0	0	0	0
4. Andere financiële vaste activa	0	0	0	0	0	0
B. Investerings in materiële vaste activa	1.585	14.417	66.198	10.000	3.600	3.600
1. Gemeenschapsgoederen en bedrijfsmatige materiële vaste activa	1.585	14.417	66.198	10.000	3.600	3.600
a. Terreinen en gebouwen	0	0	0	0	0	0
b. Wegen en andere infrastructuur	0	0	0	0	0	0
c. Roerende goederen	1.585	14.417	66.198	10.000	3.600	3.600
d. Leasing en soortgelijke rechten	0	0	0	0	0	0
e. Erfgoed	0	0	0	0	0	0
2. Andere materiële vaste activa	0	0	0	0	0	0
a. Onroerende goederen	0	0	0	0	0	0
b. Roerende goederen	0	0	0	0	0	0
C. Investerings in immateriële vaste activa	0	0	0	0	0	0
D. Toegestane investeringssubsidies	0	0	0	0	0	0
II. ONTVANGSTEN	0	0	0	0	0	0
A. Verkoop van financiële vaste activa	0	0	0	0	0	0
1. Extern verzelfstandigde agentschappen	0	0	0	0	0	0
2. Intergemeentelijke samenwerkingsverbanden en soortgelijke entiteiten	0	0	0	0	0	0
3. OCMW-verenigingen	0	0	0	0	0	0
4. Andere financiële vaste activa	0	0	0	0	0	0
B. Verkoop van materiële vaste activa	0	0	0	0	0	0
1. Gemeenschapsgoederen en bedrijfsmatige materiële vaste activa	0	0	0	0	0	0
a. Terreinen en gebouwen	0	0	0	0	0	0
b. Wegen en andere infrastructuur	0	0	0	0	0	0
c. Roerende goederen	0	0	0	0	0	0
d. Leasing en soortgelijke rechten	0	0	0	0	0	0
e. Erfgoed	0	0	0	0	0	0
2. Andere materiële vaste activa	0	0	0	0	0	0
a. Onroerende goederen	0	0	0	0	0	0
b. Roerende goederen	0	0	0	0	0	0
C. Verkoop van immateriële vaste activa	0	0	0	0	0	0
D. Investeringssubsidies en -schenkingen	0	0	0	0	0	0

**PRIO IP-15: Landelijke wegen: Woestynestr, Groenstr, Sint-Antoniustr, Harelbekestr, Veldbos
ACT-22: Herasfalteren van landelijke wegen.**

	Reeds gerealiseerd		Nog te realiseren			Totaal
	Voor MJP	In MJP	Voor MJP	In MJP	Na MJP	
I. UITGAVEN	0	362.139	0	274.517	0	636.656
A. Investerings in financiële vaste activa	0	0	0	0	0	0
1. Extern verzelfstandigde agentschappen		0		0		0
2. Intergemeentelijke samenwerkingsverbanden en soortgelijke entiteiten		0		0		0
3. OCMW-verenigingen		0		0		0
4. Andere financiële vaste activa		0		0		0
B. Investerings in materiële vaste activa	0	362.139	0	274.517	0	636.656
1. Gemeenschapsgoederen en bedrijfsmatige materiële vaste activa	0	362.139	0	274.517	0	636.656
a. Terreinen en gebouwen		0		0		0
b. Wegen en andere infrastructuur		362.139		274.517		636.656
c. Roerende goederen		0		0		0
d. Leasing en soortgelijke rechten		0		0		0
e. Erfgoed		0		0		0
2. Andere materiële vaste activa	0	0	0	0	0	0
a. Onroerende goederen		0		0		0
b. Roerende goederen		0		0		0
C. Investerings in immateriële vaste activa	0	0	0	0	0	0
D. Toegestane investeringssubsidies	0	0	0	0	0	0
II. ONTVANGSTEN	0	0	0	0	0	0
A. Verkoop van financiële vaste activa	0	0	0	0	0	0
1. Extern verzelfstandigde agentschappen		0		0		0
2. Intergemeentelijke samenwerkingsverbanden en soortgelijke entiteiten		0		0		0
3. OCMW-verenigingen		0		0		0
4. Andere financiële vaste activa		0		0		0
B. Verkoop van materiële vaste activa	0	0	0	0	0	0
1. Gemeenschapsgoederen en bedrijfsmatige materiële vaste activa	0	0	0	0	0	0
a. Terreinen en gebouwen		0		0		0
b. Wegen en andere infrastructuur		0		0		0
c. Roerende goederen		0		0		0
d. Leasing en soortgelijke rechten		0		0		0
e. Erfgoed		0		0		0
2. Andere materiële vaste activa	0	0	0	0	0	0
a. Onroerende goederen		0		0		0
b. Roerende goederen		0		0		0
C. Verkoop van immateriële vaste activa	0	0	0	0	0	0
D. Investeringssubsidies en -schenkingen	0	0	0	0	0	0

PRIO IP-15: Landelijke wegen: Woestynestr, Groenstr, Sint-Antoniustr, Harelbekestr, Veldbos
ACT-22: Herasfalteren van landelijke wegen.

Jaarlijkse transacties

	2020	2021	2022	2023	2024	2025
	Gerealiseerd	Gerealiseerd	Te realiseren	Te realiseren	Te realiseren	Te realiseren
I. UITGAVEN	266.656	95.483	274.517	0	0	0
A. Investerings in financiële vaste activa	0	0	0	0	0	0
1. Extern verzelfstandigde agentschappen	0	0	0	0	0	0
2. Intergemeentelijke samenwerkingsverbanden en soortgelijke entiteiten	0	0	0	0	0	0
3. OCMW-verenigingen	0	0	0	0	0	0
4. Andere financiële vaste activa	0	0	0	0	0	0
B. Investerings in materiële vaste activa	266.656	95.483	274.517	0	0	0
1. Gemeenschapsgoederen en bedrijfsmatige materiële vaste activa	266.656	95.483	274.517	0	0	0
a. Terreinen en gebouwen	0	0	0	0	0	0
b. Wegen en andere infrastructuur	266.656	95.483	274.517	0	0	0
c. Roerende goederen	0	0	0	0	0	0
d. Leasing en soortgelijke rechten	0	0	0	0	0	0
e. Erfgoed	0	0	0	0	0	0
2. Andere materiële vaste activa	0	0	0	0	0	0
a. Onroerende goederen	0	0	0	0	0	0
b. Roerende goederen	0	0	0	0	0	0
C. Investerings in immateriële vaste activa	0	0	0	0	0	0
D. Toegestane investeringssubsidies	0	0	0	0	0	0
II. ONTVANGSTEN	0	0	0	0	0	0
A. Verkoop van financiële vaste activa	0	0	0	0	0	0
1. Extern verzelfstandigde agentschappen	0	0	0	0	0	0
2. Intergemeentelijke samenwerkingsverbanden en soortgelijke entiteiten	0	0	0	0	0	0
3. OCMW-verenigingen	0	0	0	0	0	0
4. Andere financiële vaste activa	0	0	0	0	0	0
B. Verkoop van materiële vaste activa	0	0	0	0	0	0
1. Gemeenschapsgoederen en bedrijfsmatige materiële vaste activa	0	0	0	0	0	0
a. Terreinen en gebouwen	0	0	0	0	0	0
b. Wegen en andere infrastructuur	0	0	0	0	0	0
c. Roerende goederen	0	0	0	0	0	0
d. Leasing en soortgelijke rechten	0	0	0	0	0	0
e. Erfgoed	0	0	0	0	0	0
2. Andere materiële vaste activa	0	0	0	0	0	0
a. Onroerende goederen	0	0	0	0	0	0
b. Roerende goederen	0	0	0	0	0	0
C. Verkoop van immateriële vaste activa	0	0	0	0	0	0
D. Investeringssubsidies en -schenkingen	0	0	0	0	0	0

**PRIO IP-16: Ingelmunstersestr, Wilgenlaan, Beukenlaan, P. De Beistr
ACT-23: Rioleringswerken in de Ingelmunstersestraat en zijstraten.**

	Reeds gerealiseerd		Nog te realiseren			Totaal
	Voor MJP	In MJP	Voor MJP	In MJP	Na MJP	
I. UITGAVEN	0	1.435.185	0	326.713	0	1.761.898
A. Investerings in financiële vaste activa	0	0	0	0	0	0
1. Extern verzelfstandigde agentschappen		0		0		0
2. Intergemeentelijke samenwerkingsverbanden en soortgelijke entiteiten		0		0		0
3. OCMW-verenigingen		0		0		0
4. Andere financiële vaste activa		0		0		0
B. Investerings in materiële vaste activa	0	1.435.185	0	326.713	0	1.761.898
1. Gemeenschapsgoederen en bedrijfsmatige materiële vaste activa	0	1.435.185	0	326.713	0	1.761.898
a. Terreinen en gebouwen		0		0		0
b. Wegen en andere infrastructuur		1.435.185		326.713		1.761.898
c. Roerende goederen		0		0		0
d. Leasing en soortgelijke rechten		0		0		0
e. Erfgoed		0		0		0
2. Andere materiële vaste activa	0	0	0	0	0	0
a. Onroerende goederen		0		0		0
b. Roerende goederen		0		0		0
C. Investerings in immateriële vaste activa	0	0	0	0	0	0
D. Toegestane investeringssubsidies	0	0	0	0	0	0
II. ONTVANGSTEN	0	338.867	0	0	0	338.867
A. Verkoop van financiële vaste activa	0	0	0	0	0	0
1. Extern verzelfstandigde agentschappen		0		0		0
2. Intergemeentelijke samenwerkingsverbanden en soortgelijke entiteiten		0		0		0
3. OCMW-verenigingen		0		0		0
4. Andere financiële vaste activa		0		0		0
B. Verkoop van materiële vaste activa	0	0	0	0	0	0
1. Gemeenschapsgoederen en bedrijfsmatige materiële vaste activa	0	0	0	0	0	0
a. Terreinen en gebouwen		0		0		0
b. Wegen en andere infrastructuur		0		0		0
c. Roerende goederen		0		0		0
d. Leasing en soortgelijke rechten		0		0		0
e. Erfgoed		0		0		0
2. Andere materiële vaste activa	0	0	0	0	0	0
a. Onroerende goederen		0		0		0
b. Roerende goederen		0		0		0
C. Verkoop van immateriële vaste activa	0	0	0	0	0	0
D. Investeringssubsidies en -schenkingen	0	338.867	0	0	0	338.867

PRIO IP-16: Ingelmunstersestr, Wilgenlaan, Beukenlaan, P. De Beistr
ACT-23: Rioleringswerken in de Ingelmunstersestraat en zijstraten.

Jaarlijkse transacties

	2020	2021	2022	2023	2024	2025
	Gerealiseerd	Gerealiseerd	Te realiseren	Te realiseren	Te realiseren	Te realiseren
I. UITGAVEN	622.626	812.559	326.713	0	0	0
A. Investerings in financiële vaste activa	0	0	0	0	0	0
1. Extern verzelfstandigde agentschappen	0	0	0	0	0	0
2. Intergemeentelijke samenwerkingsverbanden en soortgelijke entiteiten	0	0	0	0	0	0
3. OCMW-verenigingen	0	0	0	0	0	0
4. Andere financiële vaste activa	0	0	0	0	0	0
B. Investerings in materiële vaste activa	622.626	812.559	326.713	0	0	0
1. Gemeenschapsgoederen en bedrijfsmatige materiële vaste activa	622.626	812.559	326.713	0	0	0
a. Terreinen en gebouwen	0	0	0	0	0	0
b. Wegen en andere infrastructuur	622.626	812.559	326.713	0	0	0
c. Roerende goederen	0	0	0	0	0	0
d. Leasing en soortgelijke rechten	0	0	0	0	0	0
e. Erfgoed	0	0	0	0	0	0
2. Andere materiële vaste activa	0	0	0	0	0	0
a. Onroerende goederen	0	0	0	0	0	0
b. Roerende goederen	0	0	0	0	0	0
C. Investerings in immateriële vaste activa	0	0	0	0	0	0
D. Toegestane investeringssubsidies	0	0	0	0	0	0
II. ONTVANGSTEN	7.000	331.867	0	0	0	0
A. Verkoop van financiële vaste activa	0	0	0	0	0	0
1. Extern verzelfstandigde agentschappen	0	0	0	0	0	0
2. Intergemeentelijke samenwerkingsverbanden en soortgelijke entiteiten	0	0	0	0	0	0
3. OCMW-verenigingen	0	0	0	0	0	0
4. Andere financiële vaste activa	0	0	0	0	0	0
B. Verkoop van materiële vaste activa	0	0	0	0	0	0
1. Gemeenschapsgoederen en bedrijfsmatige materiële vaste activa	0	0	0	0	0	0
a. Terreinen en gebouwen	0	0	0	0	0	0
b. Wegen en andere infrastructuur	0	0	0	0	0	0
c. Roerende goederen	0	0	0	0	0	0
d. Leasing en soortgelijke rechten	0	0	0	0	0	0
e. Erfgoed	0	0	0	0	0	0
2. Andere materiële vaste activa	0	0	0	0	0	0
a. Onroerende goederen	0	0	0	0	0	0
b. Roerende goederen	0	0	0	0	0	0
C. Verkoop van immateriële vaste activa	0	0	0	0	0	0
D. Investeringssubsidies en -schenkingen	7.000	331.867	0	0	0	0

PRIO IP-17: Reguliere wegwerken + herinrichten kruispunt Heulsestraat - Langemuntelaan
ACT-21: Investeren in het onderhoud van de openbare wegen.

	Reeds gerealiseerd		Nog te realiseren			Totaal
	Voor MJP	In MJP	Voor MJP	In MJP	Na MJP	
I. UITGAVEN	0	125.759	0	254.241	0	380.000
A. Investerings in financiële vaste activa	0	0	0	0	0	0
1. Extern verzelfstandigde agentschappen		0		0		0
2. Intergemeentelijke samenwerkingsverbanden en soortgelijke entiteiten		0		0		0
3. OCMW-verenigingen		0		0		0
4. Andere financiële vaste activa		0		0		0
B. Investerings in materiële vaste activa	0	125.759	0	254.241	0	380.000
1. Gemeenschapsgoederen en bedrijfsmatige materiële vaste activa	0	125.759	0	254.241	0	380.000
a. Terreinen en gebouwen		0		0		0
b. Wegen en andere infrastructuur		125.759		254.241		380.000
c. Roerende goederen		0		0		0
d. Leasing en soortgelijke rechten		0		0		0
e. Erfgoed		0		0		0
2. Andere materiële vaste activa	0	0	0	0	0	0
a. Onroerende goederen		0		0		0
b. Roerende goederen		0		0		0
C. Investerings in immateriële vaste activa	0	0	0	0	0	0
D. Toegestane investeringssubsidies	0	0	0	0	0	0
II. ONTVANGSTEN	0	0	0	0	0	0
A. Verkoop van financiële vaste activa	0	0	0	0	0	0
1. Extern verzelfstandigde agentschappen		0		0		0
2. Intergemeentelijke samenwerkingsverbanden en soortgelijke entiteiten		0		0		0
3. OCMW-verenigingen		0		0		0
4. Andere financiële vaste activa		0		0		0
B. Verkoop van materiële vaste activa	0	0	0	0	0	0
1. Gemeenschapsgoederen en bedrijfsmatige materiële vaste activa	0	0	0	0	0	0
a. Terreinen en gebouwen		0		0		0
b. Wegen en andere infrastructuur		0		0		0
c. Roerende goederen		0		0		0
d. Leasing en soortgelijke rechten		0		0		0
e. Erfgoed		0		0		0
2. Andere materiële vaste activa	0	0	0	0	0	0
a. Onroerende goederen		0		0		0
b. Roerende goederen		0		0		0
C. Verkoop van immateriële vaste activa	0	0	0	0	0	0
D. Investeringssubsidies en -schenkingen	0	0	0	0	0	0

PRIO IP-17: Reguliere wegwerken + herinrichten kruispunt Heulsestraat - Langemuntelaan
ACT-21: Investeren in het onderhoud van de openbare wegen.

Jaarlijkse transacties

	2020	2021	2022	2023	2024	2025
	Gerealiseerd	Gerealiseerd	Te realiseren	Te realiseren	Te realiseren	Te realiseren
I. UITGAVEN	0	125.759	104.241	50.000	50.000	50.000
A. Investerings in financiële vaste activa	0	0	0	0	0	0
1. Extern verzelfstandigde agentschappen	0	0	0	0	0	0
2. Intergemeentelijke samenwerkingsverbanden en soortgelijke entiteiten	0	0	0	0	0	0
3. OCMW-verenigingen	0	0	0	0	0	0
4. Andere financiële vaste activa	0	0	0	0	0	0
B. Investerings in materiële vaste activa	0	125.759	104.241	50.000	50.000	50.000
1. Gemeenschapsgoederen en bedrijfsmatige materiële vaste activa	0	125.759	104.241	50.000	50.000	50.000
a. Terreinen en gebouwen	0	0	0	0	0	0
b. Wegen en andere infrastructuur	0	125.759	104.241	50.000	50.000	50.000
c. Roerende goederen	0	0	0	0	0	0
d. Leasing en soortgelijke rechten	0	0	0	0	0	0
e. Erfgoed	0	0	0	0	0	0
2. Andere materiële vaste activa	0	0	0	0	0	0
a. Onroerende goederen	0	0	0	0	0	0
b. Roerende goederen	0	0	0	0	0	0
C. Investerings in immateriële vaste activa	0	0	0	0	0	0
D. Toegestane investeringssubsidies	0	0	0	0	0	0
II. ONTVANGSTEN	0	0	0	0	0	0
A. Verkoop van financiële vaste activa	0	0	0	0	0	0
1. Extern verzelfstandigde agentschappen	0	0	0	0	0	0
2. Intergemeentelijke samenwerkingsverbanden en soortgelijke entiteiten	0	0	0	0	0	0
3. OCMW-verenigingen	0	0	0	0	0	0
4. Andere financiële vaste activa	0	0	0	0	0	0
B. Verkoop van materiële vaste activa	0	0	0	0	0	0
1. Gemeenschapsgoederen en bedrijfsmatige materiële vaste activa	0	0	0	0	0	0
a. Terreinen en gebouwen	0	0	0	0	0	0
b. Wegen en andere infrastructuur	0	0	0	0	0	0
c. Roerende goederen	0	0	0	0	0	0
d. Leasing en soortgelijke rechten	0	0	0	0	0	0
e. Erfgoed	0	0	0	0	0	0
2. Andere materiële vaste activa	0	0	0	0	0	0
a. Onroerende goederen	0	0	0	0	0	0
b. Roerende goederen	0	0	0	0	0	0
C. Verkoop van immateriële vaste activa	0	0	0	0	0	0
D. Investeringssubsidies en -schenkingen	0	0	0	0	0	0

**PRIO IP-18: Fietspad Winkelsestraat en voetpaden Rodemont /De Knok /Hoog Einde
ACT-17: Heraanleg van fiets-en voetpaden.**

	Reeds gerealiseerd		Nog te realiseren			Totaal
	Voor MJP	In MJP	Voor MJP	In MJP	Na MJP	
I. UITGAVEN	0	364.652	0	330.348	0	695.000
A. Investerings in financiële vaste activa	0	0	0	0	0	0
1. Extern verzelfstandigde agentschappen		0		0		0
2. Intergemeentelijke samenwerkingsverbanden en soortgelijke entiteiten		0		0		0
3. OCMW-verenigingen		0		0		0
4. Andere financiële vaste activa		0		0		0
B. Investerings in materiële vaste activa	0	364.652	0	330.348	0	695.000
1. Gemeenschapsgoederen en bedrijfsmatige materiële vaste activa	0	364.652	0	330.348	0	695.000
a. Terreinen en gebouwen		0		0		0
b. Wegen en andere infrastructuur		364.652		330.348		695.000
c. Roerende goederen		0		0		0
d. Leasing en soortgelijke rechten		0		0		0
e. Erfgoed		0		0		0
2. Andere materiële vaste activa	0	0	0	0	0	0
a. Onroerende goederen		0		0		0
b. Roerende goederen		0		0		0
C. Investerings in immateriële vaste activa	0	0	0	0	0	0
D. Toegestane investeringssubsidies	0	0	0	0	0	0
II. ONTVANGSTEN	0	0	0	0	0	0
A. Verkoop van financiële vaste activa	0	0	0	0	0	0
1. Extern verzelfstandigde agentschappen		0		0		0
2. Intergemeentelijke samenwerkingsverbanden en soortgelijke entiteiten		0		0		0
3. OCMW-verenigingen		0		0		0
4. Andere financiële vaste activa		0		0		0
B. Verkoop van materiële vaste activa	0	0	0	0	0	0
1. Gemeenschapsgoederen en bedrijfsmatige materiële vaste activa	0	0	0	0	0	0
a. Terreinen en gebouwen		0		0		0
b. Wegen en andere infrastructuur		0		0		0
c. Roerende goederen		0		0		0
d. Leasing en soortgelijke rechten		0		0		0
e. Erfgoed		0		0		0
2. Andere materiële vaste activa	0	0	0	0	0	0
a. Onroerende goederen		0		0		0
b. Roerende goederen		0		0		0
C. Verkoop van immateriële vaste activa	0	0	0	0	0	0
D. Investeringssubsidies en -schenkingen	0	0	0	0	0	0

PRIO IP-18: Fietspad Winkelsestraat en voetpaden Rodemont /De Knok /Hoog Einde

ACT-17: Heraanleg van fiets-en voetpaden.

Jaarlijkse transacties

	2020	2021	2022	2023	2024	2025
	Gerealiseerd	Gerealiseerd	Te realiseren	Te realiseren	Te realiseren	Te realiseren
I. UITGAVEN	21.697	342.955	210.348	40.000	40.000	40.000
A. Investerings in financiële vaste activa	0	0	0	0	0	0
1. Extern verzelfstandigde agentschappen	0	0	0	0	0	0
2. Intergemeentelijke samenwerkingsverbanden en soortgelijke entiteiten	0	0	0	0	0	0
3. OCMW-verenigingen	0	0	0	0	0	0
4. Andere financiële vaste activa	0	0	0	0	0	0
B. Investerings in materiële vaste activa	21.697	342.955	210.348	40.000	40.000	40.000
1. Gemeenschapsgoederen en bedrijfsmatige materiële vaste activa	21.697	342.955	210.348	40.000	40.000	40.000
a. Terreinen en gebouwen	0	0	0	0	0	0
b. Wegen en andere infrastructuur	21.697	342.955	210.348	40.000	40.000	40.000
c. Roerende goederen	0	0	0	0	0	0
d. Leasing en soortgelijke rechten	0	0	0	0	0	0
e. Erfgoed	0	0	0	0	0	0
2. Andere materiële vaste activa	0	0	0	0	0	0
a. Onroerende goederen	0	0	0	0	0	0
b. Roerende goederen	0	0	0	0	0	0
C. Investerings in immateriële vaste activa	0	0	0	0	0	0
D. Toegestane investeringssubsidies	0	0	0	0	0	0
II. ONTVANGSTEN	0	0	0	0	0	0
A. Verkoop van financiële vaste activa	0	0	0	0	0	0
1. Extern verzelfstandigde agentschappen	0	0	0	0	0	0
2. Intergemeentelijke samenwerkingsverbanden en soortgelijke entiteiten	0	0	0	0	0	0
3. OCMW-verenigingen	0	0	0	0	0	0
4. Andere financiële vaste activa	0	0	0	0	0	0
B. Verkoop van materiële vaste activa	0	0	0	0	0	0
1. Gemeenschapsgoederen en bedrijfsmatige materiële vaste activa	0	0	0	0	0	0
a. Terreinen en gebouwen	0	0	0	0	0	0
b. Wegen en andere infrastructuur	0	0	0	0	0	0
c. Roerende goederen	0	0	0	0	0	0
d. Leasing en soortgelijke rechten	0	0	0	0	0	0
e. Erfgoed	0	0	0	0	0	0
2. Andere materiële vaste activa	0	0	0	0	0	0
a. Onroerende goederen	0	0	0	0	0	0
b. Roerende goederen	0	0	0	0	0	0
C. Verkoop van immateriële vaste activa	0	0	0	0	0	0
D. Investeringssubsidies en -schenkingen	0	0	0	0	0	0

**PRIO IP-19: Diverse werken in functie van riolering.
ACT-24: Investeren in rioleringswerken.**

	Reeds gerealiseerd		Nog te realiseren			Totaal
	Voor MJP	In MJP	Voor MJP	In MJP	Na MJP	
I. UITGAVEN	0	4.196	0	603.988	0	608.184
A. Investerings in financiële vaste activa	0	0	0	0	0	0
1. Extern verzelfstandigde agentschappen		0		0		0
2. Intergemeentelijke samenwerkingsverbanden en soortgelijke entiteiten		0		0		0
3. OCMW-verenigingen		0		0		0
4. Andere financiële vaste activa		0		0		0
B. Investerings in materiële vaste activa	0	4.196	0	603.988	0	608.184
1. Gemeenschapsgoederen en bedrijfsmatige materiële vaste activa	0	4.196	0	603.988	0	608.184
a. Terreinen en gebouwen		0		0		0
b. Wegen en andere infrastructuur		4.196		603.988		608.184
c. Roerende goederen		0		0		0
d. Leasing en soortgelijke rechten		0		0		0
e. Erfgoed		0		0		0
2. Andere materiële vaste activa	0	0	0	0	0	0
a. Onroerende goederen		0		0		0
b. Roerende goederen		0		0		0
C. Investerings in immateriële vaste activa	0	0	0	0	0	0
D. Toegestane investeringssubsidies	0	0	0	0	0	0
II. ONTVANGSTEN	0	0	0	43.688	0	43.688
A. Verkoop van financiële vaste activa	0	0	0	0	0	0
1. Extern verzelfstandigde agentschappen		0		0		0
2. Intergemeentelijke samenwerkingsverbanden en soortgelijke entiteiten		0		0		0
3. OCMW-verenigingen		0		0		0
4. Andere financiële vaste activa		0		0		0
B. Verkoop van materiële vaste activa	0	0	0	0	0	0
1. Gemeenschapsgoederen en bedrijfsmatige materiële vaste activa	0	0	0	0	0	0
a. Terreinen en gebouwen		0		0		0
b. Wegen en andere infrastructuur		0		0		0
c. Roerende goederen		0		0		0
d. Leasing en soortgelijke rechten		0		0		0
e. Erfgoed		0		0		0
2. Andere materiële vaste activa	0	0	0	0	0	0
a. Onroerende goederen		0		0		0
b. Roerende goederen		0		0		0
C. Verkoop van immateriële vaste activa	0	0	0	0	0	0
D. Investeringssubsidies en -schenkingen	0	0	0	43.688	0	43.688

PRIO IP-19: Diverse werken in functie van riolering.

ACT-24: Investeren in rioleringswerken.

Jaarlijkse transacties

	2020	2021	2022	2023	2024	2025
	Gerealiseerd	Gerealiseerd	Te realiseren	Te realiseren	Te realiseren	Te realiseren
I. UITGAVEN	2.184	2.012	198.988	170.000	0	235.000
A. Investerings in financiële vaste activa	0	0	0	0	0	0
1. Extern verzelfstandigde agentschappen	0	0	0	0	0	0
2. Intergemeentelijke samenwerkingsverbanden en soortgelijke entiteiten	0	0	0	0	0	0
3. OCMW-verenigingen	0	0	0	0	0	0
4. Andere financiële vaste activa	0	0	0	0	0	0
B. Investerings in materiële vaste activa	2.184	2.012	198.988	170.000	0	235.000
1. Gemeenschapsgoederen en bedrijfsmatige materiële vaste activa	2.184	2.012	198.988	170.000	0	235.000
a. Terreinen en gebouwen	0	0	0	0	0	0
b. Wegen en andere infrastructuur	2.184	2.012	198.988	170.000	0	235.000
c. Roerende goederen	0	0	0	0	0	0
d. Leasing en soortgelijke rechten	0	0	0	0	0	0
e. Erfgoed	0	0	0	0	0	0
2. Andere materiële vaste activa	0	0	0	0	0	0
a. Onroerende goederen	0	0	0	0	0	0
b. Roerende goederen	0	0	0	0	0	0
C. Investerings in immateriële vaste activa	0	0	0	0	0	0
D. Toegestane investeringssubsidies	0	0	0	0	0	0
II. ONTVANGSTEN	0	0	43.688	0	0	0
A. Verkoop van financiële vaste activa	0	0	0	0	0	0
1. Extern verzelfstandigde agentschappen	0	0	0	0	0	0
2. Intergemeentelijke samenwerkingsverbanden en soortgelijke entiteiten	0	0	0	0	0	0
3. OCMW-verenigingen	0	0	0	0	0	0
4. Andere financiële vaste activa	0	0	0	0	0	0
B. Verkoop van materiële vaste activa	0	0	0	0	0	0
1. Gemeenschapsgoederen en bedrijfsmatige materiële vaste activa	0	0	0	0	0	0
a. Terreinen en gebouwen	0	0	0	0	0	0
b. Wegen en andere infrastructuur	0	0	0	0	0	0
c. Roerende goederen	0	0	0	0	0	0
d. Leasing en soortgelijke rechten	0	0	0	0	0	0
e. Erfgoed	0	0	0	0	0	0
2. Andere materiële vaste activa	0	0	0	0	0	0
a. Onroerende goederen	0	0	0	0	0	0
b. Roerende goederen	0	0	0	0	0	0
C. Verkoop van immateriële vaste activa	0	0	0	0	0	0
D. Investeringssubsidies en -schenkingen	0	0	43.688	0	0	0

PRIO IP-26: Bibliotheekportalen

ACT-31: Participatie in het eengemaakt Vlaams bibliotheekstelsel.

	Reeds gerealiseerd		Nog te realiseren			Totaal
	Voor MJP	In MJP	Voor MJP	In MJP	Na MJP	
I. UITGAVEN	0	4.428	0	0	0	4.428
A. Investerings in financiële vaste activa	0	0	0	0	0	0
1. Extern verzelfstandigde agentschappen		0		0		0
2. Intergemeentelijke samenwerkingsverbanden en soortgelijke entiteiten		0		0		0
3. OCMW-verenigingen		0		0		0
4. Andere financiële vaste activa		0		0		0
B. Investerings in materiële vaste activa	0	4.428	0	0	0	4.428
1. Gemeenschapsgoederen en bedrijfsmatige materiële vaste activa	0	4.428	0	0	0	4.428
a. Terreinen en gebouwen		0		0		0
b. Wegen en andere infrastructuur		0		0		0
c. Roerende goederen		4.428		0		4.428
d. Leasing en soortgelijke rechten		0		0		0
e. Erfgoed		0		0		0
2. Andere materiële vaste activa	0	0	0	0	0	0
a. Onroerende goederen		0		0		0
b. Roerende goederen		0		0		0
C. Investerings in immateriële vaste activa	0	0	0	0	0	0
D. Toegestane investeringssubsidies	0	0	0	0	0	0
II. ONTVANGSTEN	0	0	0	0	0	0
A. Verkoop van financiële vaste activa	0	0	0	0	0	0
1. Extern verzelfstandigde agentschappen		0		0		0
2. Intergemeentelijke samenwerkingsverbanden en soortgelijke entiteiten		0		0		0
3. OCMW-verenigingen		0		0		0
4. Andere financiële vaste activa		0		0		0
B. Verkoop van materiële vaste activa	0	0	0	0	0	0
1. Gemeenschapsgoederen en bedrijfsmatige materiële vaste activa	0	0	0	0	0	0
a. Terreinen en gebouwen		0		0		0
b. Wegen en andere infrastructuur		0		0		0
c. Roerende goederen		0		0		0
d. Leasing en soortgelijke rechten		0		0		0
e. Erfgoed		0		0		0
2. Andere materiële vaste activa	0	0	0	0	0	0
a. Onroerende goederen		0		0		0
b. Roerende goederen		0		0		0
C. Verkoop van immateriële vaste activa	0	0	0	0	0	0
D. Investeringssubsidies en -schenkingen	0	0	0	0	0	0

PRIO IP-26: Bibliotheekportalen

ACT-31: Participatie in het eengemaakt Vlaams bibliotheekstelsel.

Jaarlijkse transacties

	2020	2021	2022	2023	2024	2025
	Gerealiseerd	Gerealiseerd	Te realiseren	Te realiseren	Te realiseren	Te realiseren
I. UITGAVEN	4.428	0	0	0	0	0
A. Investingen in financiële vaste activa	0	0	0	0	0	0
1. Extern verzelfstandigde agentschappen	0	0	0	0	0	0
2. Intergemeentelijke samenwerkingsverbanden en soortgelijke entiteiten	0	0	0	0	0	0
3. OCMW-verenigingen	0	0	0	0	0	0
4. Andere financiële vaste activa	0	0	0	0	0	0
B. Investingen in materiële vaste activa	4.428	0	0	0	0	0
1. Gemeenschapsgoederen en bedrijfsmatige materiële vaste activa	4.428	0	0	0	0	0
a. Terreinen en gebouwen	0	0	0	0	0	0
b. Wegen en andere infrastructuur	0	0	0	0	0	0
c. Roerende goederen	4.428	0	0	0	0	0
d. Leasing en soortgelijke rechten	0	0	0	0	0	0
e. Erfgoed	0	0	0	0	0	0
2. Andere materiële vaste activa	0	0	0	0	0	0
a. Onroerende goederen	0	0	0	0	0	0
b. Roerende goederen	0	0	0	0	0	0
C. Investingen in immateriële vaste activa	0	0	0	0	0	0
D. Toegestane investeringssubsidies	0	0	0	0	0	0
II. ONTVANGSTEN	0	0	0	0	0	0
A. Verkoop van financiële vaste activa	0	0	0	0	0	0
1. Extern verzelfstandigde agentschappen	0	0	0	0	0	0
2. Intergemeentelijke samenwerkingsverbanden en soortgelijke entiteiten	0	0	0	0	0	0
3. OCMW-verenigingen	0	0	0	0	0	0
4. Andere financiële vaste activa	0	0	0	0	0	0
B. Verkoop van materiële vaste activa	0	0	0	0	0	0
1. Gemeenschapsgoederen en bedrijfsmatige materiële vaste activa	0	0	0	0	0	0
a. Terreinen en gebouwen	0	0	0	0	0	0
b. Wegen en andere infrastructuur	0	0	0	0	0	0
c. Roerende goederen	0	0	0	0	0	0
d. Leasing en soortgelijke rechten	0	0	0	0	0	0
e. Erfgoed	0	0	0	0	0	0
2. Andere materiële vaste activa	0	0	0	0	0	0
a. Onroerende goederen	0	0	0	0	0	0
b. Roerende goederen	0	0	0	0	0	0
C. Verkoop van immateriële vaste activa	0	0	0	0	0	0
D. Investeringssubsidies en -schenkingen	0	0	0	0	0	0

PRIO IP-27: Investeren in sportinfrastructuur
ACT-32: Ondersteuning van de sportinfrastructuur.

	Reeds gerealiseerd		Nog te realiseren			Totaal
	Voor MJP	In MJP	Voor MJP	In MJP	Na MJP	
I. UITGAVEN	0	127.246	0	202.754	0	330.000
A. Investerings in financiële vaste activa	0	0	0	0	0	0
1. Extern verzelfstandigde agentschappen		0		0		0
2. Intergemeentelijke samenwerkingsverbanden en soortgelijke entiteiten		0		0		0
3. OCMW-verenigingen		0		0		0
4. Andere financiële vaste activa		0		0		0
B. Investerings in materiële vaste activa	0	0	0	0	0	0
1. Gemeenschapsgoederen en bedrijfsmatige materiële vaste activa	0	0	0	0	0	0
a. Terreinen en gebouwen		0		0		0
b. Wegen en andere infrastructuur		0		0		0
c. Roerende goederen		0		0		0
d. Leasing en soortgelijke rechten		0		0		0
e. Erfgoed		0		0		0
2. Andere materiële vaste activa	0	0	0	0	0	0
a. Onroerende goederen		0		0		0
b. Roerende goederen		0		0		0
C. Investerings in immateriële vaste activa		0		0		0
D. Toegestane investeringssubsidies		127.246		202.754		330.000
II. ONTVANGSTEN	0	0	0	0	0	0
A. Verkoop van financiële vaste activa	0	0	0	0	0	0
1. Extern verzelfstandigde agentschappen		0		0		0
2. Intergemeentelijke samenwerkingsverbanden en soortgelijke entiteiten		0		0		0
3. OCMW-verenigingen		0		0		0
4. Andere financiële vaste activa		0		0		0
B. Verkoop van materiële vaste activa	0	0	0	0	0	0
1. Gemeenschapsgoederen en bedrijfsmatige materiële vaste activa	0	0	0	0	0	0
a. Terreinen en gebouwen		0		0		0
b. Wegen en andere infrastructuur		0		0		0
c. Roerende goederen		0		0		0
d. Leasing en soortgelijke rechten		0		0		0
e. Erfgoed		0		0		0
2. Andere materiële vaste activa	0	0	0	0	0	0
a. Onroerende goederen		0		0		0
b. Roerende goederen		0		0		0
C. Verkoop van immateriële vaste activa		0		0		0
D. Investeringssubsidies en -schenkingen		0		0		0

PRIO IP-27: Investeren in sportinfrastructuur
ACT-32: Ondersteuning van de sportinfrastructuur.

Jaarlijkse transacties

	2020	2021	2022	2023	2024	2025
	Gerealiseerd	Gerealiseerd	Te realiseren	Te realiseren	Te realiseren	Te realiseren
I. UITGAVEN	35.000	92.246	102.754	70.000	15.000	15.000
A. Investerings in financiële vaste activa	0	0	0	0	0	0
1. Extern verzelfstandigde agentschappen	0	0	0	0	0	0
2. Intergemeentelijke samenwerkingsverbanden en soortgelijke entiteiten	0	0	0	0	0	0
3. OCMW-verenigingen	0	0	0	0	0	0
4. Andere financiële vaste activa	0	0	0	0	0	0
B. Investerings in materiële vaste activa	0	0	0	0	0	0
1. Gemeenschapsgoederen en bedrijfsmatige materiële vaste activa	0	0	0	0	0	0
a. Terreinen en gebouwen	0	0	0	0	0	0
b. Wegen en andere infrastructuur	0	0	0	0	0	0
c. Roerende goederen	0	0	0	0	0	0
d. Leasing en soortgelijke rechten	0	0	0	0	0	0
e. Erfgoed	0	0	0	0	0	0
2. Andere materiële vaste activa	0	0	0	0	0	0
a. Onroerende goederen	0	0	0	0	0	0
b. Roerende goederen	0	0	0	0	0	0
C. Investerings in immateriële vaste activa	0	0	0	0	0	0
D. Toegestane investeringssubsidies	35.000	92.246	102.754	70.000	15.000	15.000
II. ONTVANGSTEN	0	0	0	0	0	0
A. Verkoop van financiële vaste activa	0	0	0	0	0	0
1. Extern verzelfstandigde agentschappen	0	0	0	0	0	0
2. Intergemeentelijke samenwerkingsverbanden en soortgelijke entiteiten	0	0	0	0	0	0
3. OCMW-verenigingen	0	0	0	0	0	0
4. Andere financiële vaste activa	0	0	0	0	0	0
B. Verkoop van materiële vaste activa	0	0	0	0	0	0
1. Gemeenschapsgoederen en bedrijfsmatige materiële vaste activa	0	0	0	0	0	0
a. Terreinen en gebouwen	0	0	0	0	0	0
b. Wegen en andere infrastructuur	0	0	0	0	0	0
c. Roerende goederen	0	0	0	0	0	0
d. Leasing en soortgelijke rechten	0	0	0	0	0	0
e. Erfgoed	0	0	0	0	0	0
2. Andere materiële vaste activa	0	0	0	0	0	0
a. Onroerende goederen	0	0	0	0	0	0
b. Roerende goederen	0	0	0	0	0	0
C. Verkoop van immateriële vaste activa	0	0	0	0	0	0
D. Investeringssubsidies en -schenkingen	0	0	0	0	0	0

PRIO IP-28: Jeugdlokalen
ACT-36: Ondersteuning van de jeugdverenigingen.

	Reeds gerealiseerd		Nog te realiseren			Totaal
	Voor MJP	In MJP	Voor MJP	In MJP	Na MJP	
I. UITGAVEN	0	70.143	0	49.857	0	120.000
A. Investerings in financiële vaste activa	0	0	0	0	0	0
1. Extern verzelfstandigde agentschappen		0		0		0
2. Intergemeentelijke samenwerkingsverbanden en soortgelijke entiteiten		0		0		0
3. OCMW-verenigingen		0		0		0
4. Andere financiële vaste activa		0		0		0
B. Investerings in materiële vaste activa	0	70.143	0	49.857	0	120.000
1. Gemeenschapsgoederen en bedrijfsmatige materiële vaste activa	0	70.143	0	49.857	0	120.000
a. Terreinen en gebouwen		70.143		49.857		120.000
b. Wegen en andere infrastructuur		0		0		0
c. Roerende goederen		0		0		0
d. Leasing en soortgelijke rechten		0		0		0
e. Erfgoed		0		0		0
2. Andere materiële vaste activa	0	0	0	0	0	0
a. Onroerende goederen		0		0		0
b. Roerende goederen		0		0		0
C. Investerings in immateriële vaste activa	0	0	0	0	0	0
D. Toegestane investeringssubsidies	0	0	0	0	0	0
II. ONTVANGSTEN	0	504	0	0	0	504
A. Verkoop van financiële vaste activa	0	0	0	0	0	0
1. Extern verzelfstandigde agentschappen		0		0		0
2. Intergemeentelijke samenwerkingsverbanden en soortgelijke entiteiten		0		0		0
3. OCMW-verenigingen		0		0		0
4. Andere financiële vaste activa		0		0		0
B. Verkoop van materiële vaste activa	0	0	0	0	0	0
1. Gemeenschapsgoederen en bedrijfsmatige materiële vaste activa	0	0	0	0	0	0
a. Terreinen en gebouwen		0		0		0
b. Wegen en andere infrastructuur		0		0		0
c. Roerende goederen		0		0		0
d. Leasing en soortgelijke rechten		0		0		0
e. Erfgoed		0		0		0
2. Andere materiële vaste activa	0	0	0	0	0	0
a. Onroerende goederen		0		0		0
b. Roerende goederen		0		0		0
C. Verkoop van immateriële vaste activa	0	0	0	0	0	0
D. Investeringssubsidies en -schenkingen	0	504	0	0	0	504

PRIO IP-28: Jeugdlokalen
ACT-36: Ondersteuning van de jeugdverenigingen.

Jaarlijkse transacties

	2020	2021	2022	2023	2024	2025
	Gerealiseerd	Gerealiseerd	Te realiseren	Te realiseren	Te realiseren	Te realiseren
I. UITGAVEN	62.347	7.796	29.857	10.000	5.000	5.000
A. Investerings in financiële vaste activa	0	0	0	0	0	0
1. Extern verzelfstandigde agentschappen	0	0	0	0	0	0
2. Intergemeentelijke samenwerkingsverbanden en soortgelijke entiteiten	0	0	0	0	0	0
3. OCMW-verenigingen	0	0	0	0	0	0
4. Andere financiële vaste activa	0	0	0	0	0	0
B. Investerings in materiële vaste activa	62.347	7.796	29.857	10.000	5.000	5.000
1. Gemeenschapsgoederen en bedrijfsmatige materiële vaste activa	62.347	7.796	29.857	10.000	5.000	5.000
a. Terreinen en gebouwen	62.347	7.796	29.857	10.000	5.000	5.000
b. Wegen en andere infrastructuur	0	0	0	0	0	0
c. Roerende goederen	0	0	0	0	0	0
d. Leasing en soortgelijke rechten	0	0	0	0	0	0
e. Erfgoed	0	0	0	0	0	0
2. Andere materiële vaste activa	0	0	0	0	0	0
a. Onroerende goederen	0	0	0	0	0	0
b. Roerende goederen	0	0	0	0	0	0
C. Investerings in immateriële vaste activa	0	0	0	0	0	0
D. Toegestane investeringssubsidies	0	0	0	0	0	0
II. ONTVANGSTEN	504	0	0	0	0	0
A. Verkoop van financiële vaste activa	0	0	0	0	0	0
1. Extern verzelfstandigde agentschappen	0	0	0	0	0	0
2. Intergemeentelijke samenwerkingsverbanden en soortgelijke entiteiten	0	0	0	0	0	0
3. OCMW-verenigingen	0	0	0	0	0	0
4. Andere financiële vaste activa	0	0	0	0	0	0
B. Verkoop van materiële vaste activa	0	0	0	0	0	0
1. Gemeenschapsgoederen en bedrijfsmatige materiële vaste activa	0	0	0	0	0	0
a. Terreinen en gebouwen	0	0	0	0	0	0
b. Wegen en andere infrastructuur	0	0	0	0	0	0
c. Roerende goederen	0	0	0	0	0	0
d. Leasing en soortgelijke rechten	0	0	0	0	0	0
e. Erfgoed	0	0	0	0	0	0
2. Andere materiële vaste activa	0	0	0	0	0	0
a. Onroerende goederen	0	0	0	0	0	0
b. Roerende goederen	0	0	0	0	0	0
C. Verkoop van immateriële vaste activa	0	0	0	0	0	0
D. Investeringssubsidies en -schenkingen	504	0	0	0	0	0

PRIO IP-29: Strategische visies voor de omgeving
ACT-38: Het opmaken van strategische visies voor de omgeving.

	Reeds gerealiseerd		Nog te realiseren			Totaal
	Voor MJP	In MJP	Voor MJP	In MJP	Na MJP	
I. UITGAVEN	0	14.893	0	100.107	0	115.000
A. Investerings in financiële vaste activa	0	0	0	0	0	0
1. Extern verzelfstandigde agentschappen		0		0		0
2. Intergemeentelijke samenwerkingsverbanden en soortgelijke entiteiten		0		0		0
3. OCMW-verenigingen		0		0		0
4. Andere financiële vaste activa		0		0		0
B. Investerings in materiële vaste activa	0	0	0	0	0	0
1. Gemeenschapsgoederen en bedrijfsmatige materiële vaste activa	0	0	0	0	0	0
a. Terreinen en gebouwen		0		0		0
b. Wegen en andere infrastructuur		0		0		0
c. Roerende goederen		0		0		0
d. Leasing en soortgelijke rechten		0		0		0
e. Erfgoed		0		0		0
2. Andere materiële vaste activa	0	0	0	0	0	0
a. Onroerende goederen		0		0		0
b. Roerende goederen		0		0		0
C. Investerings in immateriële vaste activa		14.893		100.107		115.000
D. Toegestane investeringssubsidies		0		0		0
II. ONTVANGSTEN	0	0	0	0	0	0
A. Verkoop van financiële vaste activa	0	0	0	0	0	0
1. Extern verzelfstandigde agentschappen		0		0		0
2. Intergemeentelijke samenwerkingsverbanden en soortgelijke entiteiten		0		0		0
3. OCMW-verenigingen		0		0		0
4. Andere financiële vaste activa		0		0		0
B. Verkoop van materiële vaste activa	0	0	0	0	0	0
1. Gemeenschapsgoederen en bedrijfsmatige materiële vaste activa	0	0	0	0	0	0
a. Terreinen en gebouwen		0		0		0
b. Wegen en andere infrastructuur		0		0		0
c. Roerende goederen		0		0		0
d. Leasing en soortgelijke rechten		0		0		0
e. Erfgoed		0		0		0
2. Andere materiële vaste activa	0	0	0	0	0	0
a. Onroerende goederen		0		0		0
b. Roerende goederen		0		0		0
C. Verkoop van immateriële vaste activa		0		0		0
D. Investeringssubsidies en -schenkingen		0		0		0

PRIO IP-29: Strategische visies voor de omgeving
ACT-38: Het opmaken van strategische visies voor de omgeving.

Jaarlijkse transacties

	2020	2021	2022	2023	2024	2025
	Gerealiseerd	Gerealiseerd	Te realiseren	Te realiseren	Te realiseren	Te realiseren
I. UITGAVEN	0	14.893	55.107	15.000	15.000	15.000
A. Investerings in financiële vaste activa	0	0	0	0	0	0
1. Extern verzelfstandigde agentschappen	0	0	0	0	0	0
2. Intergemeentelijke samenwerkingsverbanden en soortgelijke entiteiten	0	0	0	0	0	0
3. OCMW-verenigingen	0	0	0	0	0	0
4. Andere financiële vaste activa	0	0	0	0	0	0
B. Investerings in materiële vaste activa	0	0	0	0	0	0
1. Gemeenschapsgoederen en bedrijfsmatige materiële vaste activa	0	0	0	0	0	0
a. Terreinen en gebouwen	0	0	0	0	0	0
b. Wegen en andere infrastructuur	0	0	0	0	0	0
c. Roerende goederen	0	0	0	0	0	0
d. Leasing en soortgelijke rechten	0	0	0	0	0	0
e. Erfgoed	0	0	0	0	0	0
2. Andere materiële vaste activa	0	0	0	0	0	0
a. Onroerende goederen	0	0	0	0	0	0
b. Roerende goederen	0	0	0	0	0	0
C. Investerings in immateriële vaste activa	0	14.893	55.107	15.000	15.000	15.000
D. Toegestane investeringssubsidies	0	0	0	0	0	0
II. ONTVANGSTEN	0	0	0	0	0	0
A. Verkoop van financiële vaste activa	0	0	0	0	0	0
1. Extern verzelfstandigde agentschappen	0	0	0	0	0	0
2. Intergemeentelijke samenwerkingsverbanden en soortgelijke entiteiten	0	0	0	0	0	0
3. OCMW-verenigingen	0	0	0	0	0	0
4. Andere financiële vaste activa	0	0	0	0	0	0
B. Verkoop van materiële vaste activa	0	0	0	0	0	0
1. Gemeenschapsgoederen en bedrijfsmatige materiële vaste activa	0	0	0	0	0	0
a. Terreinen en gebouwen	0	0	0	0	0	0
b. Wegen en andere infrastructuur	0	0	0	0	0	0
c. Roerende goederen	0	0	0	0	0	0
d. Leasing en soortgelijke rechten	0	0	0	0	0	0
e. Erfgoed	0	0	0	0	0	0
2. Andere materiële vaste activa	0	0	0	0	0	0
a. Onroerende goederen	0	0	0	0	0	0
b. Roerende goederen	0	0	0	0	0	0
C. Verkoop van immateriële vaste activa	0	0	0	0	0	0
D. Investeringssubsidies en -schenkingen	0	0	0	0	0	0

PRIO IP-30: Ondersteuning bieden in corona-crisis.
ACT-48: Ondersteuning jeugd, sport, cultuur en media i.k.v. corona.

	Reeds gerealiseerd		Nog te realiseren			Totaal
	Voor MJP	In MJP	Voor MJP	In MJP	Na MJP	
I. UITGAVEN	0	5.349	0	0	0	5.349
A. Investerings in financiële vaste activa	0	0	0	0	0	0
1. Extern verzelfstandigde agentschappen		0		0		0
2. Intergemeentelijke samenwerkingsverbanden en soortgelijke entiteiten		0		0		0
3. OCMW-verenigingen		0		0		0
4. Andere financiële vaste activa		0		0		0
B. Investerings in materiële vaste activa	0	2.595	0	0	0	2.595
1. Gemeenschapsgoederen en bedrijfsmatige materiële vaste activa	0	2.595	0	0	0	2.595
a. Terreinen en gebouwen		0		0		0
b. Wegen en andere infrastructuur		0		0		0
c. Roerende goederen		2.595		0		2.595
d. Leasing en soortgelijke rechten		0		0		0
e. Erfgoed		0		0		0
2. Andere materiële vaste activa	0	0	0	0	0	0
a. Onroerende goederen		0		0		0
b. Roerende goederen		0		0		0
C. Investerings in immateriële vaste activa	0	0	0	0	0	0
D. Toegestane investeringssubsidies	0	2.754	0	0	0	2.754
II. ONTVANGSTEN	0	0	0	0	0	0
A. Verkoop van financiële vaste activa	0	0	0	0	0	0
1. Extern verzelfstandigde agentschappen		0		0		0
2. Intergemeentelijke samenwerkingsverbanden en soortgelijke entiteiten		0		0		0
3. OCMW-verenigingen		0		0		0
4. Andere financiële vaste activa		0		0		0
B. Verkoop van materiële vaste activa	0	0	0	0	0	0
1. Gemeenschapsgoederen en bedrijfsmatige materiële vaste activa	0	0	0	0	0	0
a. Terreinen en gebouwen		0		0		0
b. Wegen en andere infrastructuur		0		0		0
c. Roerende goederen		0		0		0
d. Leasing en soortgelijke rechten		0		0		0
e. Erfgoed		0		0		0
2. Andere materiële vaste activa	0	0	0	0	0	0
a. Onroerende goederen		0		0		0
b. Roerende goederen		0		0		0
C. Verkoop van immateriële vaste activa	0	0	0	0	0	0
D. Investeringssubsidies en -schenkingen	0	0	0	0	0	0

PRIO IP-30: Ondersteuning bieden in corona-crisis.
ACT-48: Ondersteuning jeugd, sport, cultuur en media i.k.v. corona.

Jaarlijkse transacties

	2020	2021	2022	2023	2024	2025
	Gerealiseerd	Gerealiseerd	Te realiseren	Te realiseren	Te realiseren	Te realiseren
I. UITGAVEN	2.595	2.754	0	0	0	0
A. Investerings in financiële vaste activa	0	0	0	0	0	0
1. Extern verzelfstandigde agentschappen	0	0	0	0	0	0
2. Intergemeentelijke samenwerkingsverbanden en soortgelijke entiteiten	0	0	0	0	0	0
3. OCMW-verenigingen	0	0	0	0	0	0
4. Andere financiële vaste activa	0	0	0	0	0	0
B. Investerings in materiële vaste activa	2.595	0	0	0	0	0
1. Gemeenschapsgoederen en bedrijfsmatige materiële vaste activa	2.595	0	0	0	0	0
a. Terreinen en gebouwen	0	0	0	0	0	0
b. Wegen en andere infrastructuur	0	0	0	0	0	0
c. Roerende goederen	2.595	0	0	0	0	0
d. Leasing en soortgelijke rechten	0	0	0	0	0	0
e. Erfgoed	0	0	0	0	0	0
2. Andere materiële vaste activa	0	0	0	0	0	0
a. Onroerende goederen	0	0	0	0	0	0
b. Roerende goederen	0	0	0	0	0	0
C. Investerings in immateriële vaste activa	0	0	0	0	0	0
D. Toegestane investeringssubsidies	0	2.754	0	0	0	0
II. ONTVANGSTEN	0	0	0	0	0	0
A. Verkoop van financiële vaste activa	0	0	0	0	0	0
1. Extern verzelfstandigde agentschappen	0	0	0	0	0	0
2. Intergemeentelijke samenwerkingsverbanden en soortgelijke entiteiten	0	0	0	0	0	0
3. OCMW-verenigingen	0	0	0	0	0	0
4. Andere financiële vaste activa	0	0	0	0	0	0
B. Verkoop van materiële vaste activa	0	0	0	0	0	0
1. Gemeenschapsgoederen en bedrijfsmatige materiële vaste activa	0	0	0	0	0	0
a. Terreinen en gebouwen	0	0	0	0	0	0
b. Wegen en andere infrastructuur	0	0	0	0	0	0
c. Roerende goederen	0	0	0	0	0	0
d. Leasing en soortgelijke rechten	0	0	0	0	0	0
e. Erfgoed	0	0	0	0	0	0
2. Andere materiële vaste activa	0	0	0	0	0	0
a. Onroerende goederen	0	0	0	0	0	0
b. Roerende goederen	0	0	0	0	0	0
C. Verkoop van immateriële vaste activa	0	0	0	0	0	0
D. Investeringssubsidies en -schenkingen	0	0	0	0	0	0

PRIO IP-31: Realiseren van woonprojecten
ACT-39: Het realiseren van de openstaande woonprojecten.

	Reeds gerealiseerd		Nog te realiseren			Totaal
	Voor MJP	In MJP	Voor MJP	In MJP	Na MJP	
I. UITGAVEN	0	0	0	30.000	0	30.000
A. Investerings in financiële vaste activa	0	0	0	0	0	0
1. Extern verzelfstandigde agentschappen		0		0		0
2. Intergemeentelijke samenwerkingsverbanden en soortgelijke entiteiten		0		0		0
3. OCMW-verenigingen		0		0		0
4. Andere financiële vaste activa		0		0		0
B. Investerings in materiële vaste activa	0	0	0	30.000	0	30.000
1. Gemeenschapsgoederen en bedrijfsmatige materiële vaste activa	0	0	0	30.000	0	30.000
a. Terreinen en gebouwen		0		0		0
b. Wegen en andere infrastructuur		0		30.000		30.000
c. Roerende goederen		0		0		0
d. Leasing en soortgelijke rechten		0		0		0
e. Erfgoed		0		0		0
2. Andere materiële vaste activa	0	0	0	0	0	0
a. Onroerende goederen		0		0		0
b. Roerende goederen		0		0		0
C. Investerings in immateriële vaste activa	0	0	0	0	0	0
D. Toegestane investeringssubsidies	0	0	0	0	0	0
II. ONTVANGSTEN	0	0	0	0	0	0
A. Verkoop van financiële vaste activa	0	0	0	0	0	0
1. Extern verzelfstandigde agentschappen		0		0		0
2. Intergemeentelijke samenwerkingsverbanden en soortgelijke entiteiten		0		0		0
3. OCMW-verenigingen		0		0		0
4. Andere financiële vaste activa		0		0		0
B. Verkoop van materiële vaste activa	0	0	0	0	0	0
1. Gemeenschapsgoederen en bedrijfsmatige materiële vaste activa	0	0	0	0	0	0
a. Terreinen en gebouwen		0		0		0
b. Wegen en andere infrastructuur		0		0		0
c. Roerende goederen		0		0		0
d. Leasing en soortgelijke rechten		0		0		0
e. Erfgoed		0		0		0
2. Andere materiële vaste activa	0	0	0	0	0	0
a. Onroerende goederen		0		0		0
b. Roerende goederen		0		0		0
C. Verkoop van immateriële vaste activa	0	0	0	0	0	0
D. Investeringssubsidies en -schenkingen	0	0	0	0	0	0

PRIO IP-31: Realiseren van woonprojecten
ACT-39: Het realiseren van de openstaande woonprojecten.

Jaarlijkse transacties

	2020	2021	2022	2023	2024	2025
	Gerealiseerd	Gerealiseerd	Te realiseren	Te realiseren	Te realiseren	Te realiseren
I. UITGAVEN	0	0	30.000	0	0	0
A. Investerings in financiële vaste activa	0	0	0	0	0	0
1. Extern verzelfstandigde agentschappen	0	0	0	0	0	0
2. Intergemeentelijke samenwerkingsverbanden en soortgelijke entiteiten	0	0	0	0	0	0
3. OCMW-verenigingen	0	0	0	0	0	0
4. Andere financiële vaste activa	0	0	0	0	0	0
B. Investerings in materiële vaste activa	0	0	30.000	0	0	0
1. Gemeenschapsgoederen en bedrijfsmatige materiële vaste activa	0	0	30.000	0	0	0
a. Terreinen en gebouwen	0	0	0	0	0	0
b. Wegen en andere infrastructuur	0	0	30.000	0	0	0
c. Roerende goederen	0	0	0	0	0	0
d. Leasing en soortgelijke rechten	0	0	0	0	0	0
e. Erfgoed	0	0	0	0	0	0
2. Andere materiële vaste activa	0	0	0	0	0	0
a. Onroerende goederen	0	0	0	0	0	0
b. Roerende goederen	0	0	0	0	0	0
C. Investerings in immateriële vaste activa	0	0	0	0	0	0
D. Toegestane investeringssubsidies	0	0	0	0	0	0
II. ONTVANGSTEN	0	0	0	0	0	0
A. Verkoop van financiële vaste activa	0	0	0	0	0	0
1. Extern verzelfstandigde agentschappen	0	0	0	0	0	0
2. Intergemeentelijke samenwerkingsverbanden en soortgelijke entiteiten	0	0	0	0	0	0
3. OCMW-verenigingen	0	0	0	0	0	0
4. Andere financiële vaste activa	0	0	0	0	0	0
B. Verkoop van materiële vaste activa	0	0	0	0	0	0
1. Gemeenschapsgoederen en bedrijfsmatige materiële vaste activa	0	0	0	0	0	0
a. Terreinen en gebouwen	0	0	0	0	0	0
b. Wegen en andere infrastructuur	0	0	0	0	0	0
c. Roerende goederen	0	0	0	0	0	0
d. Leasing en soortgelijke rechten	0	0	0	0	0	0
e. Erfgoed	0	0	0	0	0	0
2. Andere materiële vaste activa	0	0	0	0	0	0
a. Onroerende goederen	0	0	0	0	0	0
b. Roerende goederen	0	0	0	0	0	0
C. Verkoop van immateriële vaste activa	0	0	0	0	0	0
D. Investeringssubsidies en -schenkingen	0	0	0	0	0	0

Andere gebruikte dossiers op dit rapport:

Nog te realiseren in MJP:

MJP_HERZIENING_OVERDRACHT_2022 2022: Budg. 36111

Reeds gerealiseerd in MJP:

JR_ORIGINEEL_2020 2020: Budg. 241456 Alg. 17659

JR_ORIGINEEL_2021 2021: Budg. 265553 Alg. 18473



T4: Evolutie van de financiële schulden

2021

Journalvolgnommern: JR Budg. 265553 Alg. 18473

Gemeente (0207.491.710)

Dorpsplein 1, 8860 Lendelede

Algemeen directeur: Christophe Vandecasteele

OCMW (0212.192.745)

Dorpsplein 8, 8860 Lendelede

Financieel directeur: Gwenny Mattan

Financiële schulden op 31 december	2020	2021	2022	2023	2024	2025
A. Financiële schulden op lange termijn	8.212.093	7.612.651	9.122.766	9.431.765	9.226.194	9.371.343
1. Financiële schulden op 1 januari	8.756.367	8.212.093	7.612.651	9.122.766	9.431.765	9.226.194
2. Nieuwe leningen	347.792	82.083	2.317.077	1.145.149	645.149	145.149
3. Aflossingen	-140.900	0	0	0	0	0
4. Overboekingen	-751.166	-681.525	-806.962	-836.150	-850.720	0
5. Andere mutaties						
B. Financiële schulden op lange termijn die binnen het jaar vervallen	721.630	688.312	712.928	742.116	756.686	-94.034
1. Financiële schulden op 1 januari	731.265	721.630	688.312	712.928	742.116	756.686
2. Aflossingen	-760.802	-714.843	-782.346	-806.962	-836.150	-850.720
3. Overboekingen	751.166	681.525	806.962	836.150	850.720	
4. Andere mutaties						
C. Financiële schulden op korte termijn	0	0				
Totaal financiële schulden	8.933.722	8.300.963	9.835.694	10.173.881	9.982.880	9.277.309

Andere gebruikte dossiers op dit rapport:

Meerjarenplan:

MJP_HERZIENING_OVERDRACHT_2022 2022: Budg. 36111

Jaarrekeningen:

JR_ORIGINEEL_2020 2020: Budg. 241456 Alg. 17659

JR_ORIGINEEL_2021 2021: Budg. 265553 Alg. 18473



Schema T5: De toelichting bij de balans

Gemeente Lendeledede
Dorpsplein 1 - 8860 Lendeledede
Ondernemingsnr.: 0207.491.710

OCMW Lendeledede
Dorpsplein 8 - 8860 Lendeledede
Ondernemingsnr.: 0212.192.745

Filters

Boekjaar: 2021

Budgettaire entiteiten: GEMEENTE, OCMW

1. Mutatiestaat van de vaste activa

	Boekwaarde op 1/1	Aankopen	Verkopen	Overboeking	Herwaardering	Afschrijving en waardeverminderingen	Andere mutaties	Boekwaarde op 31/12
B. Financiële vaste activa	€ 13.638.374,81	€ 0,00	€ 21.735,33	€ 0,00	€ 0,00	€ 0,00	€ 0,00	€ 13.616.639,48
1. Extern verzelfstandigde agentschappen	€ 0,00	€ 0,00	€ 0,00	€ 0,00	€ 0,00	€ 0,00	€ 0,00	€ 0,00
2. Intergemeentelijke samenwerkingsverbanden en soortgelijke entiteiten	€ 6.889.868,47	€ 0,00	€ 21.735,33	€ 0,00	€ 0,00	€ 0,00	€ 0,00	€ 6.868.133,14
3. OCMW-verenigingen	€ 0,00	€ 0,00	€ 0,00	€ 0,00	€ 0,00	€ 0,00	€ 0,00	€ 0,00
4. Andere financiële vaste activa	€ 6.748.506,34	€ 0,00	€ 0,00	€ 0,00	€ 0,00	€ 0,00	€ 0,00	€ 6.748.506,34
C. Materiële vaste activa	€ 19.882.622,90	€ 2.210.235,08	€ 38.000,00	€ -118.405,93		€ 775.370,19	€ 0,00	€ 21.161.081,86
1. Gemeenschapsgoederen	€ 19.714.524,90	€ 2.210.235,08	€ 8.000,00	€ -143.205,93		€ 775.370,19	€ 0,00	€ 20.998.183,86
a. Terreinen en gebouwen	€ 11.504.553,13	€ 403.092,89	€ 0,00	€ -21.639,18		€ 371.258,55	€ 0,00	€ 11.514.748,29
b. Wegen en andere infrastructuur	€ 7.401.916,06	€ 1.384.498,41	€ 0,00	€ 0,00		€ 365.340,58	€ 0,00	€ 8.421.073,89
c. Installaties, machines en uitrusting	€ 317.574,20	€ 86.885,56	€ 0,00	€ 0,00		€ 56.160,09	€ 0,00	€ 348.299,67
d. Meubilair, kantooruitrusting en rollend materieel	€ 133.723,84	€ 253.675,32	€ 8.000,00	€ -121.566,75		€ -48.663,62	€ 0,00	€ 306.496,03
e. Leasing en soortgelijke rechten	€ 318.809,45	€ 82.082,90	€ 0,00	€ 0,00		€ 31.274,59	€ 0,00	€ 369.617,76
f. Erfgoed	€ 37.948,22	€ 0,00	€ 0,00	€ 0,00		€ 0,00	€ 0,00	€ 37.948,22
2. Bedrijfsmatige materiële vaste activa	€ 168.098,00	€ 0,00	€ 30.000,00	€ 24.800,00		€ 0,00	€ 0,00	€ 162.898,00
a. Terreinen en gebouwen	€ 168.098,00	€ 0,00	€ 30.000,00	€ 24.800,00		€ 0,00	€ 0,00	€ 162.898,00
b. Installaties, machines en uitrusting	€ 0,00	€ 0,00	€ 0,00	€ 0,00		€ 0,00	€ 0,00	€ 0,00
c. Meubilair, kantooruitrusting en rollend materieel	€ 0,00	€ 0,00	€ 0,00	€ 0,00		€ 0,00	€ 0,00	€ 0,00
d. Leasing en soortgelijke rechten	€ 0,00	€ 0,00	€ 0,00	€ 0,00		€ 0,00	€ 0,00	€ 0,00
3. Andere materiële vaste activa	€ 0,00	€ 0,00	€ 0,00	€ 0,00	€ 0,00	€ 0,00	€ 0,00	€ 0,00
a. Terreinen en gebouwen	€ 0,00	€ 0,00	€ 0,00	€ 0,00	€ 0,00	€ 0,00	€ 0,00	€ 0,00
b. Roerende goederen	€ 0,00	€ 0,00	€ 0,00	€ 0,00	€ 0,00	€ 0,00	€ 0,00	€ 0,00
D. Immateriële vaste activa	€ 0,00	€ 14.893,40	€ 0,00	€ 0,00		€ 2.978,68	€ 0,00	€ 11.914,72

2. De mutatiestaat van het nettoactief

A. Kapitaalsubsidies en schenkingen	Boekwaarde op 1/1	Toevoeging	Verrekening	Andere mutaties	Boekwaarde op 31/12
Gemeente	€ 2.522.233,66	€ 357.826,14	€ 90.483,56	€ 0,00	€ 2.789.576,24
OCMW	€ 224.222,37	€ 0,00	€ 10.008,30	€ 0,00	€ 214.214,07
Totaal	€ 2.746.456,03	€ 357.826,14	€ 100.491,86	€ 0,00	€ 3.003.790,31
B. Gecumuleerd overschot of tekort	Boekwaarde op 1/1	Overschot of tekort van het boekjaar	Tussenkost gemeente aan OCMW	Andere mutaties	Boekwaarde op 31/12
Gemeente	€ 2.670.689,78	€ 1.414.187,89	€ -800.000,00	€ 0,00	€ 3.284.877,67
OCMW	€ -205.434,64	€ -554.781,38	€ 800.000,00	€ 0,00	€ 39.783,98
Totaal	€ 2.465.255,14	€ 859.406,51	€ 0,00	€ 0,00	€ 3.324.661,65
C. Herwaarderingsreserves	Boekwaarde op 1/1	Toevoeging	Terugneming	Andere mutaties	Boekwaarde op 31/12
Gemeente	€ 0,00	€ 0,00	€ 0,00	€ 0,00	€ 0,00
OCMW	€ 0,00	€ 0,00	€ 0,00	€ 0,00	€ 0,00
Totaal	€ 0,00	€ 0,00	€ 0,00	€ 0,00	€ 0,00
D. Overig nettoactief	Boekwaarde op 1/1	Wijziging kapitaal		Andere mutaties	Boekwaarde op 31/12
Gemeente	€ 19.239.365,20	€ 0,00		€ 0,00	€ 19.239.365,20
OCMW	€ 1.171.021,66	€ 0,00		€ 0,00	€ 1.171.021,66
Totaal	€ 20.410.386,86	€ 0,00		€ 0,00	€ 20.410.386,86
Totaal nettoactief	Boekwaarde op 1/1			Mutatie	Boekwaarde op 31/12
Gemeente	€ 24.432.288,64			€ 881.530,47	€ 25.313.819,11
OCMW	€ 1.189.809,39			€ 235.210,32	€ 1.425.019,71
Totaal	€ 25.622.098,03			€ 1.116.740,79	€ 26.738.838,82

**XIII. VERWIJZING NAAR DE PLAATS WAAR DE DOCUMENTATIE
BESCHIKBAAR IS**

<https://www.lendeledede.be/jaarrekening-2021-gemeente-en-ocmw-lendeledede>

XIV. WAARDERINGSREGELS

ALGEMENE PRINCIPES

AANSCHAFFINGSWAARDE

Het bestuur hanteert als algemene regel dat elk actief bestanddeel gewaardeerd wordt tegen aanschaffingswaarde en neemt voor dat bedrag de bestanddelen op in de balans, onder aftrek van de gecumuleerde afschrijvingen en waardeverminderingen. In sommige gevallen kan het actief ook worden geherwaardeerd. Op deze algemene regel zijn hieronder afwijkingen bepaald.

Met de aanschaffingswaarde wordt bedoeld de aanschaffingsprijs (aankoopprijs + bijkomende kosten), de schenkingswaarde (marktwaarde van de goederen op het moment van de schenking of datum van het openvallen van de nalatenschap + belastingen en kosten) of de inbrengwaarde.

AFSCHRIJVINGEN EN WAARDEVERMINDERINGEN

Afschrijvingen drukken de slijtage uit van het actief met een beperkte gebruiksduur. Het afschrijvingsbedrag wordt per financieel boekjaar bepaald door het verschil tussen de boekhoudkundige waarde en de restwaarde te delen door de resterende gebruiksduur, uitgedrukt in jaren. Ten minste aan het einde van elk financieel boekjaar wordt de restwaarde en de gebruiksduur van de activa opnieuw geëvalueerd. Het bestuur opteert ervoor de initiële afschrijvingsduur voor de diverse categorieën van activa te bepalen zoals opgenomen in bijgevoegde tabel.

Het bestuur boekt waardeverminderingen op de aanschaffingswaarde van actiefbestanddelen om rekening te houden met (al dan niet als definitief aan te merken) ontwaardingen van activa bij de afsluiting van het boekjaar. Waardevermindering

en zijn correcties op de aanschaffingswaarde die niet voortvloeien uit hun waarschijnlijke nuttigheids- of gebruiksduur (bv. Naar aanleiding van een schadegeval). Dit houdt in dat waardeverminderingen zowel mogelijk zijn voor activa met beperkte (gebouwen) als een onbeperkte levensduur (gronden). Waardeverminderingen blijven niet behouden als de boekhoudkundige waarde van het activum daardoor op het einde van het boekjaar lager is dan de gebruikswaarde. In dat geval worden de waardeverminderingen teruggenomen.

HERWAARDERINGEN

Sommige activa kunnen worden geherwaardeerd om hun boekwaarde in overeenstemming te brengen met een marktwaarde. Herwaardering is enkel toegestaan voor de financiële vaste activa en overige materiële vaste activa. Bij de herwaardering van een actief, wordt de volledige categorie waartoe dat actief behoort, geherwaardeerd. De overige materiële vaste activa met beperkte gebruiksduur worden op basis van deze geherwaardeerde waarde afgeschreven.

AFWIJKINGEN EN SPECIFIEKE WAARDERINGSREGELS

GELDBELEGGINGEN EN LIQUIDE MIDDELEN

Het bestuur waardeert de liquide middelen en de geldbeleggingen, tegen de nominale waarde. De aandelen en de vastrentende effecten worden bij verwerving geboekt en gewaardeerd tegen de aanschaffingswaarde.

Het bestuur past op de liquide middelen en de geldbeleggingen waardeverminderingen toe als blijkt dat de realisatiewaarde op de datum van de jaarafsluiting lager is dan de aanschaffingswaarde. Er zullen bovendien aanvullende waardeverminderingen geboekt worden om rekening te houden met de evolutie van hun realisatie- of marktwaarde of met de risico's die inherent zijn aan de aard van de producten in kwestie of van de uitgevoerde activiteit.

VORDERINGEN OP KORTE TERMIJN

Vorderingen worden in de balans weergegeven tegen de nominale waarde. In geval er onzekerheid bestaat over de invorderbaarheid van bepaalde vorderingen, worden deze overgeboekt naar dubieuze debiteuren.

FINANCIEEL VASTE ACTIVA

Belangen of aandelen in rechtspersonen worden in de boekhouding opgenomen tegen hun aanschaffingswaarde. De aanschaffingswaarde van belangen of aandelen, ontvangen als vergoeding voor inbrengen die niet bestaan in contanten of die voortkomen uit de omzetting van vorderingen, stemt overeen met de conventionele waarde van de ingebrachte goederen en waarden of van de omgezette vorderingen. Als de conventionele waarde echter lager is dan de marktwaarde van de ingebrachte goederen en waarden of van de omgezette vorderingen, wordt de aanschaffingswaarde geherwaardeerd tot de hogere marktwaarde.

Er worden waardeverminderingen toegepast op de belangen en de aandelen die onder de financiële vaste activa zijn opgenomen in geval van duurzame minderwaarde of ontwaarding, verantwoord door de toestand, de rentabiliteit of de vooruitzichten van de entiteit waarin de belangen of de aandelen worden aangehouden. Het bestuur zal ook op de vorderingen, inclusief de vastrentende effecten, die in de financiële vaste activa zijn opgenomen waardeverminderingen toepassen als er voor het geheel of een gedeelte van de vordering onzekerheid bestaat over de betaling ervan op de vervaldag.

MATERIËLE VASTE ACTIVA

De materiële vaste activa worden onderverdeeld in 3 categorieën. De gemeenschapsgoederen zijn de roerende en onroerende activa die worden aangewend binnen het 'maatschappelijk doel' van de organisatie, los van enige bedrijfseconomische activiteit. De bedrijfsmatige activa worden aangewend binnen een bedrijfsmatige context, dat betekent waar een bepaald rendement of zekere productiviteit kan worden gekoppeld aan de aangewende activa. De diensten verbonden aan deze activa worden aangeboden aan concurrentiële tarieven, die beogen zoveel als mogelijk de kosten verbonden aan deze diensten te dekken. De overige activa worden voor geen van vorige doeleinden aangewend, maar worden aangehouden als '(on)roerende reserve'. Deze activa zijn niet nuttig bij het functioneren van

het bestuur, en kunnen mogelijks in de toekomst worden gerealiseerd ter financiering van andere investeringen.

IMMATERIËLE VASTE ACTIVA

De immateriële vaste activa worden gewaardeerd aan aanschafwaarde, tenzij deze niet verworven zijn van derden. In dat geval worden ze gewaardeerd tegen vervaardigingsprijs, als die niet hoger is dan een voorzichtige raming van de gebruikswaarde of van het toekomstig rendement of nut voor het bestuur van die activa.

VORDERINGEN OP LANGE TERMIJN

Vorderingen worden in de balans weergegeven tegen de nominale waarde . Indien de inning van deze vorderingen twijfelachtig is, worden deze overgeboekt naar de post dubieuze debiteuren. Op dubieuze debiteuren worden correcties geboekt aan de hand van waardeverminderingen, om aan te duiden welk bedrag waarschijnlijk nog zal geïnd worden.

SCHULDEN

De schulden worden gewaardeerd tegen de nominale waarde.

NETTO-ACTIEF

De ontvangen investeringssubsidies en schenkingen worden geleidelijk in resultaat genomen (verrekend) volgens hetzelfde ritme als de afschrijvingen of de waardeverminderingen op de vaste activa waarvoor deze werden verkregen. Zolang een investering in uitvoering is en dus nog niet wordt afgeschreven, wordt de verkregen investeringssubsidie nog niet verrekend.

De voorzieningen voor risico's en kosten worden stelselmatig gevormd. De voorzieningen voor risico's en kosten worden niet gehandhaafd als ze op het einde van het financiële boekjaar hoger zijn dan wat vereist is volgens een actuele beoordeling van het bestuur van de risico's en kosten waarvoor ze werden gevormd.

XV. AFSCHRIJVINGSTERMIJNEN

MATERIËLE VASTE ACTIVA	AFSCHRIJVINGS- TERMIJN
<p>Terreinen</p> <p>Terreinen worden niet afgeschreven.</p> <p>De (afschrijfbare) aanleg en uitrusting op terreinen (bv. Verharding, omheining, ...) wordt opgenomen onder de rubriek 'bebouwde terreinen'.</p>	15 jaar
<p>Gebouwen</p> <p>Gebouwen worden afgeschreven op 33 jaar.</p> <p>Onderhoudswerken aan gebouwen die niet worden opgenomen in de exploitatie, worden over een kortere termijn afgeschreven.</p>	33 jaar 10 jaar
<p>Wegen</p> <p>Onder wegen worden alle elementen van het wegennet opgenomen (verharding, slijtlaag, voetpaden, fietspaden, ...).</p> <p>Het aanbrengen of vervangen van de slijtlaag wordt afgeschreven over een kortere termijn.</p> <p>Onderhoudswerken aan wegen die niet worden opgenomen, in de exploitatie, worden over een kortere termijn afgeschreven. Deze termijn hangt af van de aard van het onderhoudswerk en de impact op de gebruikswaarde van de weg.</p>	33 jaar 15 jaar 15 jaar
<p>Waterlopen en waterbekkens</p>	33 jaar
<p>Overige onroerende infrastructuur</p> <p>Onder overige onroerende infrastructuur worden onder meer het rioleringsnet, de openbare verlichting, nutsleidingen en kunst(bouw)werken opgenomen.</p> <p>Onderhoudswerken aan overige onroerende infrastructuur die niet worden opgenomen in de exploitatie, worden over een kortere termijn afgeschreven. Deze termijn hangt af van de aard van het onderhoudswerk en de impact op de gebruikswaarde van de infrastructuur.</p>	33 jaar 15 jaar
<p>Installaties, machines en uitrusting</p> <p>Onder de installaties, machines en uitrusting wordt onder meer opgenomen werkmateriaal (boormachines, grasmachines, hakselaars, brandweerhelmen- en kledij, ...)</p>	10 jaar
<p>Meubilair</p>	

Onder meubilair wordt onder meer opgenomen kasten, stoelen, banken, bureaus, ... inde mate dat ze niet onroerend door bestemming zijn.	10 jaar
Kantooruitrusting	
Onder kantooruitrusting wordt onder meer opgenomen faxtoestellen, kopieermachines, informaticamateriaal, ...	5 jaar
Rollend materiaal	
Rollend materiaal bevat onder meer wagens, fietsen en hun toebehoren.	5 jaar
Rollen materiaal speciale voertuigen bevat vrachtwagens, autopompen, tractoren, ... en hun toebehoren.	10 jaar
Kunstwerken (geen erfgoed)	20 jaar
Erfgoed	20 jaar

IMMATERIËLE VASTE ACTIVA	AFSCHRIJVINGS-TERMIJN
Kosten van onderzoek en ontwikkeling	5 jaar
Goodwill	5 jaar
Plannen en studies	5 jaar

XVI. DE NIET IN BALANS OPGENOMEN RECHTEN EN VERPLICHTINGEN PER 31.12.2021
--

De niet in balans opgenomen rechten en verplichtingen per 31.12.2021 worden geregistreerd op de klasse 0.

Volgend journaal werd geregistreerd:

012000 Debiteuren wegens persoonlijke zekerheden 2.867.829,62 € debet

013020 Cred. wegens borgstel. fin. schulden aangegaan door AGL 156.000 € credit

013070 Cred. wegens borgstel. fin. schulden aangegaan door Intercom. Leiedal 2.600.000 € credit

013071 Cred. wegens borgstel. fin. schulden aangegaan door Intergem. Crematorium 79.360 € credit

013090 Cred. wegens borgstel. fin. schulden aangegaan door KF Sint-Katharina 32.469,62 € credit

De bewijsstukken van deze borgstellingen zijn te vinden bij de documentatie op volgende link:

<https://www.lendelede.be/jaarrekening-2021-gemeente-en-ocmw-lendelede>

XVII. OVERZICHT VAN DE FINANCIËLE RISICO'S

1 Thesauriebeheer

De gelden van de gemeente en het OCMW worden enkel geplaatst op zichtrekeningen en termijnrekeningen. Er wordt niet belegd in risicovolle producten. Hiermee beheersen we het solvabiliteitsrisico. Er worden geen gelden in vreemde valuta aangehouden. We lopen dus geen wisselkoersrisico.

2 Leningen

Het renterisico op uitstaande leningen wordt waar mogelijk ingedekt. Er is geen gebruik van alternatieve financieringsvormen. Er wordt enkel gewerkt met klassieke leningen. Het OCMW heeft bij de bouw van de 16 sociale appartementen beroep gedaan op subsidie van de Vlaamse Maatschappij voor Sociaal Wonen. Dit gebeurde (verplicht) onder de vorm van een gesubsidieerde lening op 30 jaar. De autofinancieringsmarge levert een correcte voorstelling van zaken op.

3 Beheer van cash geld

De kasprocedure werd uitgebreid beschreven in kader van het organisatiebeheersingsysteem. Welke personeelsleden cash gelden beheren en de regels hieromtrent, werden daarin opgenomen. De risico's, hiermee inherent verbonden, zijn voldoende afgedekt.

4 Corona-crisis

De corona-crisis heeft vanzelfsprekend ook een impact op de gemeentefinanciën. In de aanpassing van het meerjarenplan werd hier mee rekening gehouden. Wat de toekomst brengt, weet niemand. Veel zal afhangen van het aantal besmettingsgolven die nog zullen plaatsvinden.

5 Inflatie

De inflatiegolf waarin we nu verkeren is hoofdzakelijk te wijten aan de stijging van de energieprijzen. De prijzen van de grondstoffen stijgen, de lonen moeten steeds aan de index worden aangepast en ook de rentevoeten zullen stijgen.

6 Dividendenbeleid Fluvius

Eind juni 2021 werd een brief ontvangen vanwege Fluvius met de mededeling dat het dividendbeleid moet worden aangepast (verlaging) vanaf 2022. De VREG heeft in 2020 de tariefmethodologie gepubliceerd voor de periode 2021 -2024, alsook het toegelaten inkomen voor 2021. Hierdoor worden de opdrachthoudende verenigingen met een significante daling van de gereguleerde winsten geconfronteerd. Voor Lendeledalen de geraamde ontvangsten vanaf 2023 (-€ 37.826), 2024 (-€ 63.267), 2025 (- € 105.391).

7 Personenbelasting: tax shift en corona

De ramingen van de aanvullende belasting op de personenbelasting voor de jaren 2020 -2025 werden in het meerjarenplan ingeschreven volgens de brieven die de gemeente heeft ontvangen van de FOD Financiën. De FOD Financiën stelde de ramingen op volgens de huidige beschikbare gegevens. De brief met de ramingen 2023 – 2026 vermeldt: “De ontvangsten die effectief zullen worden verwezenlijkt voor deze periode zijn echter eveneens afhankelijk van elementen waarvan de invloed op heden nog niet precies kan worden ingeschat. Dit zijn onder meer :

- De impact uitgaande van onverwachte schommelingen in het inkohieringsritme voor elk van de betrokken aanslagjaren;
- Uitzonderlijke inkomsten ingevolge controles en rechtzettingen van vorige aanslagjaren;
- Uitzonderlijke verleende ontheffingen;
- Onverwachte en bijkomende invorderingsmoeilijkheden ingevolge faillissementen, nalatenschappen, echtscheidingen, bezwaren, verlenen van betalingsfaciliteiten ondermeer ingevolge Covid-19, enz.

Deze ramingen houden uiteraard ook rekening met de impact uitgaande van de maatregelen die genomen werden in het kader van de Covid-19 pandemie op de PB/Gem van uw gemeente en dit voor zover mogelijk.”

8 Responsabiliseringsbijdrage

Noch voor de gemeente noch voor het OCMW van Lendeledede dient er momenteel een responsabiliseringsbijdrage betaald te worden. De laatst ontvangen simulatie (d.d. 02.12.2021) van de FPD vermeldt voor de gemeente vanaf 2025 een responsabiliseringsbijdrage. Deze bedraagt voor de gemeente € 1.616 (2025) en € 29.466 (2026). De recentste simulatie voor het OCMW (d.d. 02.12.2021) vermeldt geen responsabiliseringsbijdrage t.e.m. 2026.

9 Verplichtingen tegenover verbonden partijen

De gemeente Lendeledede dient het tekort bij te passen van de Politiezone Vlas, de Hulpverleningszone Fluvia, het Autonoom Gemeentebedrijf Lendeledede en de diverse kerkfabrieken.

Zowel voor de Politiezone Vlas als voor de Hulpverleningszone Fluvia wordt voor de volgende jaren een stijging van de toelage gevraagd. Zowel met de Politiezone Vlas als met de Hulpverleningszone Fluvia zijn er op regelmatige basis contacten. Wijzigingen die een grote impact kunnen hebben op de gemeentelijke bijdrage, worden dus snel gecommuniceerd. De gemeente heeft tenslotte 2.867.829,62 euro borgstellingen open staan voor het AGL, Leiedal, Psilon en kerkfabriek St-Katharina.

10 Overzicht rechtszaken of andere risico's

Er werden twee rechtszaken aangespannen tegen de gemeente Lendeledede. Beide zaken gaan over gemeentelijke belastingen. De ene zaak handelt over de belasting op leegstand voor het aanslagjaar 2021 voor een bedrag van € 1.200. De andere zaak gaat over de belasting op masten en pylonen voor het aanslagjaar 2021 voor een bedrag van € 2.500.

**XVIII. VERKLARING VAN DE MATERIËLE VERSCHILLEN (> 10.000 EURO)
TUSSEN DE GEREALISEERDE EN DE GERAAMDE ONTVANGSTEN EN
UITGAVEN**

Zie volgende pagina's.

EXPLOITATIE-UITGAVEN 2021										
Boekjaar	Actie	Beleidsitem	Algemene rekening	Omschrijving	Beschikbaar	Uitgavekrediet	Aanrekeningen	Budgettaire entiteit	Investerings project	Verklaring
2021	ACT-01	0190-00	615110	Informatica administratie	€ 10.813,26	€ 180.000,00	€ 169.186,74	Gemeente	IP-GEEN	Raming 6 % te hoog ingeschat. Soms moeilijk in te schatten hoeveel pc-support er nodig zal zijn, zeker als nieuwe software wordt geïmplementeerd.
2021	ACT-15	0600-00	616900	Overige vergoedingen en erelonen	€ 11.110,52	€ 15.000,00	€ 3.889,48	Gemeente	IP-GEEN	Krediet is bedoeld voor de realisatie masterplan Dassonville. De uitgave hiervoor zal sowieso gebeuren, alleen is het niet makkelijk in te schatten wanneer de facturen hiervoor toekomen.
2021	ACT-21	0200-00	613600	Onderhoud wegen	€ 11.379,51	€ 86.000,00	€ 74.620,49	Gemeente	IP-GEEN	Minder onderhoud wegenwerken gebeurd dan geraamd.
2021	ACT-38	0600-00	616900	Overige vergoedingen en erelonen o.a. RUP e.a. plannen	€ 13.978,88	€ 15.000,00	€ 1.021,12	Gemeente	IP-GEEN	Het uitgavekrediet dat voorzien was voor de opmaak voor RUP's werd overraamd. Deze uitgave wordt voor de helft gesubsidieerd. Aan ontvangstenzijde, werd in 2021 niets ontvangen.
2021	ACT-47	0190-00	620200	Bezoldigingen en rechtstreekse sociale voordelen - contractueel personeel	-€ 25.821,04	€ 0,00	€ 25.821,04	OCMW	IP-GEEN	Kosten gemaakt voor ondersteuning van het vaccinatiecentrum. Hiervoor werd een subsidie ontvangen (zie verder).
2021	GBB	0119-00	610300	Onderhoud en herstel gebouw	-€ 38.821,17	€ 0,00	€ 38.821,17	OCMW	IP-GEEN	Voor de werkjes die de klusjesman aan het Sociaal Huis uitvoerde, werd interne facturatie toegepast.
2021	GBB	0119-00	620200	Bezoldigingen en rechtstreekse sociale voordelen - contractueel personeel	€ 61.417,35	€ 157.940,00	€ 96.522,65	OCMW	IP-GEEN	Een stuk van de loonkost van het administratief personeel werd toegewezen aan het LOI, MMC en vaccinatiecentrum.
2021	GBB	0119-00	621200	Werkgeversbijdragen wettelijke verzekeringen - contractueel personeel	€ 16.315,02	€ 49.888,00	€ 33.572,98	OCMW	IP-GEEN	Het werkelijk verbruik lag lager dan de raming uitgevoerd door de weddecentrale
2021	GBB	0200-00	620200	Bezoldigingen en rechtstreekse sociale voordelen - contractueel personeel	€ 15.799,41	€ 194.000,00	€ 178.200,59	Gemeente	IP-GEEN	Het werkelijk verbruik lag lager dan de raming uitgevoerd door de weddecentrale
2021	GBB	0900-00	620100	Bezoldigingen en rechtstreekse sociale voordelen - vastbenoemd personeel	€ 20.398,36	€ 36.076,00	€ 15.677,64	OCMW	IP-GEEN	Een stuk van de loonkost van de stafmedewerker OCMW wordt toegewezen aan het LOI.
2021	GBB	0900-00	620200	Bezoldigingen en rechtstreekse sociale voordelen - contractueel personeel	€ 15.728,74	€ 166.522,00	€ 150.793,26	OCMW	IP-GEEN	Een stuk van de loonkost van de maatschappelijk werkers wordt toegewezen aan de MMC.
2021	GBB	0900-00	620500	Bezoldigingen contractanten art.60	€ 23.383,00	€ 23.383,00	€ 0,00	OCMW	IP-GEEN	In 2021 waren er geen contractanten art. 60.
2021	GBB	0900-00	648100	Steun in speciën	€ 12.334,03	€ 20.000,00	€ 7.665,97	OCMW	IP-GEEN	Er werd voldoende krediet voorzien, maar er waren minder dossiers dan het jaar voordien.
2021	GBB	0903-00	616900	Overige vergoedingen en erelonen	-€ 20.846,70	€ 10.000,00	€ 30.846,70	OCMW	IP-GEEN	Een deel van de loonkost van het personeel werd toegewezen aan het LOI.
2021	GBB	0930-01	610300	Onderhoud en herstel gebouw	-€ 10.621,18	€ 10.000,00	€ 20.621,18	OCMW	IP-GEEN	Voor de werkjes die de klusjesman aan d'Oude Pastorie uitvoerde werd interne facturatie toegepast.
2021	GBB	0946-00	604000	Aankoop maaltijden voor de maaltijddienst	€ 13.526,14	€ 75.000,00	€ 61.473,86	OCMW	IP-GEEN	Minder warme maaltijden aangekocht en verkocht dan geraamd.
	GBB	0948-00	620200	Bezoldigingen en rechtstreekse sociale voordelen - contractueel personeel	€ 25.889,01	€ 552.254,00	€ 526.364,99	OCMW	IP-GEEN	Het werkelijk verbruik lag lager dan de raming uitgevoerd door de weddecentrale.
2021	GBB	0948-00	621200	Werkgeversbijdragen wettelijke verzekeringen - contractueel personeel	€ 23.947,85	€ 174.336,00	€ 150.388,15	OCMW	IP-GEEN	Het werkelijk verbruik lag lager dan de raming uitgevoerd door de weddecentrale.
2021	GBB-CULT	0820-00	649150	Toelage aan Stad Izegem voor kunstacademie Art'iz	€ 10.920,28	€ 37.500,00	€ 26.579,72	Gemeente	IP-GEEN	Voldoende krediet voorzien, maar kostte in 2021 minder dan in 2020.

2021	GBB-OW	0200-00	611001	Elektriciteit openbare verlichting	€ 21.665,17	€ 93.600,00	€ 71.934,83	Gemeente	IP-GEEN	In de raming werd rekening gehouden met de stijgende energieprijzen, maar deze stijging was in de facturen openbare verlichting nog niet zichtbaar.
2021	GBB-OW	0200-00	615900	Overige externe diensten (parkmanagement Nelca, wijkwerken T.D.)	€ 10.553,00	€ 11.000,00	€ 447,00	Gemeente	IP-GEEN	Parkmanagement Nelca werd nog niet doorgerekend.
2021	GBB-WEL	0919-00	649150	Toelagen aan samenwerkingsverband Midwest domein welzijn	€ 15.486,49	€ 17.800,00	€ 2.313,51	Gemeente	IP-GEEN	In 2021 afrekening gekregen van 2020 voor slechts een deel van het jaar 2020. In 2022 zal de kostprijs voor een volledig jaar (2021) een stuk hoger liggen.

INVESTERINGSUITGAVEN 2021										
Boekjaar	Actie	Beleidsitem	Algemene rekening	Omschrijving	Beschikbaar	Uitgavekrediet	Aanrekeningen	Budgettaire entiteit	IP	Verklaring
2021	ACT-01	0119-00	242000	Informatiematerieel	€ 54.995,71	€ 100.000,00	€ 45.004,29	Gemeente	IP-1	Telefooncentrale, aankoop projector raadszaal reeds besteld in 2021, levering pas in 2022.
2021	ACT-02	0200-00	221007	Gebouwen loods technische dienst	€ 124.050,88	€ 135.000,00	€ 10.949,12	Gemeente	IP-GEEN	Werken uitbreiding koer loods technische dienst reeds gegund in 2021, uitvoering pas in 2022.
2021	ACT-03	0200-00	231000	Materiaal en uitrusting technische dienst	€ 25.159,60	€ 37.604,63	€ 12.445,03	Gemeente	IP-GEEN	Krediet werd overgedragen naar 2022.
2021	ACT-05	0119-00	221007	Gebouwen gemeentehuis	€ 13.679,36	€ 21.540,42	€ 7.861,06	Gemeente	IP-GEEN	Krediet werd overgedragen naar 2022.
2021	ACT-06	0390-00	220100	Aankoop landbouwgronden	€ 348.846,06	€ 355.000,00	€ 6.153,94	Gemeente	IP-2	Krediet voorzien voor aankoop groenzone ter hoogte van site Nelca.
2021	ACT-06	0390-00	222300	Inrichting Wonderwoudje	€ 32.711,24	€ 45.000,00	€ 12.288,76	Gemeente	IP-2	Terreinvoorbereiding Wonderwoudje en speeltoestellen reeds besteld, maar uitvoering pas in 2022.
2021	ACT-08	0705-04	221007	Hoeve Vercamer	€ 237.498,50	€ 417.749,75	€ 180.251,25	Gemeente	IP-4	Project in uitvoering. Het beschikbaar krediet in 2021 zal via de overdracht kredieten benut worden in 2022 - 2023.
2021	ACT-09	0670-00	225400	Verlichting op sportterreinen	€ 89.418,00	€ 89.418,00	€ 0,00	Gemeente	IP-8	Verlichting op sportterreinen reeds besteld, factuur pas in 2022 ontvangen.
2021	ACT-09	0670-00	250100	Openbare verlichting in leasing - gemeenschapsgoederen	€ 171.928,10	€ 254.011,00	€ 82.082,90	Gemeente	IP-8	Cijfers ingeboekt volgens schema Fluvius.
2021	ACT-09	0690-00	225500	Grondwerken i.f.v. nutsvoorzieningen wegen	€ 10.876,53	€ 10.876,53	€ 0,00	Gemeente	IP-8	Krediet werd overgedragen naar 2022.
2021	ACT-11	0200-00	243000	Dienstvoertuig technische dienst	€ 33.000,00	€ 33.000,00	€ 0,00	Gemeente	IP-7	Het dienstvoertuig werd besteld in 2021, maar wordt in 2022 geleverd.
2021	ACT-12	0119-00	221100	Chauffageketel OCMW-gebouw	€ 30.507,13	€ 32.500,00	€ 1.992,87	OCMW	IP-5	De chauffageketel voor het OCMW werd besteld in 2021, maar de installatie gebeurde pas in 2022.
2021	ACT-16	0200-00	224007	Kortrijksestraat wandelpad + rollatorpad	€ 30.000,00	€ 30.000,00	€ 0,00	Gemeente	IP-GEEN	Aanleg wandelpad Kortrijksestraat pas begin 2022 uitgevoerd.
2021	ACT-17	0200-00	224007	Fiets- en voetpaden	€ 10.348,13	€ 353.302,85	€ 342.954,72	Gemeente	IP-18	Project fietspad Winkelsestraat in uitvoering. Het beschikbaar krediet in 2021 zal via de overdracht kredieten benut worden in 2022.
2021	ACT-18	0290-00	231000	Verkeerssignalisatie	€ 12.826,45	€ 50.000,00	€ 37.173,55	Gemeente	IP-10	In 2021 werden ook fietsuggestiestroken in de Heulsestraat besteld, maar dit zal pas in 2022 worden uitgevoerd.
2021	ACT-21	0200-00	224007	Reguliere wegenwerken, herinrichting kruispunt Heulsestr/Langemuntelaan	€ 54.240,68	€ 180.000,00	€ 125.759,32	Gemeente	IP-17	Er werden minder reguliere wegenwerken uitgevoerd dan geraamd.
2021	ACT-22	0200-00	224007	Landelijke wegen	€ 19.516,69	€ 115.000,00	€ 95.483,31	Gemeente	IP-15	Ereloon Sterrekenstraat reeds gegund, maar nog niet volledig aangerekend in 2021.
2021	ACT-23	0200-00	224007	Ingelmunstersestraat, Wilgenlaan, Beukenlaan, P. De Beirstraat	€ 326.712,58	€ 1.139.271,62	€ 812.559,04	Gemeente	IP-16	Afrekening project Ingelmunstersestraat en zijstraten gebeurt in 2022.

2021	ACT-24	0200-00	224007	Diverse werken in functie van riolering	€ 173.987,70	€ 176.000,00	€ 2.012,30	Gemeente	IP-19	Rioleringswerken zijstraat Stationsstraat werd gegund in 2021, maar uitvoering zal pas in 2022 gebeuren.
2021	ACT-26	0400-00	231000	ANPR-camera's	€ 62.598,04	€ 77.014,90	€ 14.416,86	Gemeente	IP-13	Krediet werd overgedragen naar 2022.
2021	ACT-36	0752-00	221007	Instandhouding Gebouwen jeugdlokalen	€ 24.856,97	€ 32.652,62	€ 7.795,65	Gemeente	IP-28	Krediet werd overgedragen naar 2022.
2021	ACT-38	0600-00	214000	Rooilijnplannen	€ 40.106,60	€ 55.000,00	€ 14.893,40	Gemeente	IP-29	In 2021 werd voor € 19.870 aan rooilijnplannen besteld, die in 2022 nog moeten gefactureerd worden.
2021	ACT-39	0690-00	225500	Grondwerken i.f.v. nutsvoorzieningen wegen	€ 30.000,00	€ 30.000,00	€ 0,00	Gemeente	IP-31	In 2021 werden grondwerken besteld, die in 2022 gefactureerd werden.

EXPLOITATIE-ONTVANGSTEN 2021										
Boekjaar	Actie	Beleidsitem	Algemene rekening	Omschrijving	Ontvangstkrediet	Vorderingen	Budgettaire entiteit	IP	Verklaring	
2021	ACT-47	0190-00	740600	Tussenkomst prestaties vaccinatiecentrum + contactopsporing	€ 23.200,00	€ 48.643,24	Gemeente	IP-GEEN	Er werd € 25.451,01 meer ontvangen dan verwacht als vergoeding voor de prestaties die geleverd werden voor het vaccinatiecentrum.	
2021	GBB	0900-00	740554	Subsidie staat in leefloof	€ 98.000,00	€ 73.084,17	OCMW	IP-GEEN	Er werd een negatieve correctie toegepast op subsidies uit 2019, en een deel van de subsidies 2021 werd in 2022 ontvangen.	
2021	GBB	0900-00	740555	Subsidie staat in leefloof art.60	€ 30.000,00	€ 2.440,59	OCMW	IP-GEEN	In 2021 waren er geen contractanten art. 60.	
2021	GBB	0946-00	704000	Opbrengsten van maaltijden	€ 95.000,00	€ 83.519,65	OCMW	IP-GEEN	Minder warme maaltijden aangekocht en ook minder verkocht dan geraamd.	
2021	GBB	0947-00	702100	Opbrengsten klusjesdienst	€ 45.000,00	€ 67.704,82	OCMW	IP-GEEN	Klusjes aan het patrimonium van het OCMW, werden intern doorgerekend.	
2021	GBB	0948-00	702500	Verkoop dienstencheques	€ 560.000,00	€ 611.648,71	OCMW	IP-GEEN	Opbrengst dienstencheques is hoger dan verwacht.	
2021	GBB-ADM	0119-00	740500	Tegemoetkoming hogere overheid in de personeelskosten	€ 3.000,00	€ 47.013,99	Gemeente	IP-GEEN	Opbrengsten VIA-middelen waren niet allemaal voorzien.	
2021	GBB-JEUGD	0751-00	702104	Inkomsten speelpleinwerking Jakkedoe	€ 34.500,00	€ 44.598,71	Gemeente	IP-GEEN	In krokus-en paasvakantie werden er spel- en creakampen georganiseerd deze opbrengsten waren niet voorzien.	
2021	GBB-MILIEU	0309-00	704004	Retributie I.V.I.O.	€ 178.439,00	€ 199.132,00	Gemeente	IP-GEEN	Er werd een saldo retributie van IVIO uitbetaald van 20.692 euro. Deze was niet voorzien.	
2021	GBB-OW	0990-00	740700	Tegemoetkoming andere overheden voor specifieke functie begraafplaats	€ 11.457,00	€ 22.608,16	Gemeente	IP-GEEN	De kosten voor het ruimen van de begraafplaats Sint-Katharina en de aanleg van urnenkelders werden gedeeltelijk doorgerekend aan Stad Kortrijk en Gemeente Kuurne.	

INVESTERINGSONTVANGSTEN 2021										
Boekjaar	Actie	Beleidsitem	Algemene rekening	Omschrijving	Ontvangstkrediet	Vorderingen	Budgettaire entiteit	IP	Verklaring	
2021	ACT-18	0200-00	150300	Subsidie veilige schoolroute op gemeentewegen	€ 31.099,00	€ 15.549,83	Gemeente	IP-10	Het resterende deel van de subsidie zal in 2022 of 2023 worden uitbetaald.	

FINANCIERINGSONTVANGSTEN 2021										
Boekjaar	Actie	Beleidsitem	Algemene rekening	Omschrijving	Ontvangstkrediet	Vorderingen	Budgettaire entiteit	Investeringsproject	Verklaring	
2021	ACT-09	0040-00	172010	Leasingschulden openbare verlichting	€ 254.011,00	€ 82.082,90	Gemeente	IP-8	Cijfers ingeboekt volgens schema Fluvius.	

XIX. TOELICHTING OVER DE KOSTEN, OPBRENGSTEN, UITGAVEN EN ONTVANGSTEN MET EEN BUITENGEWONE INVLOED OP HET BUDGETTAIR RESULTAAT VAN HET BOEKJAAR EN HET OVERSCHOT OF TEKORT VAN HET BOEKJAAR

De toelichting bij de jaarrekening omvat twee grote delen:

- A. De budgettaire boekhouding waarbij de vergelijking wordt gemaakt tussen de geraamde kredieten 2021 van de meerjarenplanning en de jaarrekening 2021
- B. De algemene boekhouding waarbij de vergelijking wordt gemaakt tussen de jaarrekening 2021 en de jaarrekening 2020.

A. BUDGETTAIRE BOEKHOUDING - VERGELIJKING GERAAMDE KREDIETEN 2021 VAN DE MEERJARENPLANNING MET DE JAARREKENING 2021

Het beschikbaar budgettair resultaat van 2021 bedraagt € 3.340.807 en ligt € 2.316.783 hoger dan geraamd. Het beschikbaar budgettair resultaat 2021 bestaat uit het budgettair resultaat van boekjaar (€ - 885.730) en het gecumuleerd budgettair resultaat van het vorig boekjaar (2020) (€ 4.226.537).

	Rekening 2021	MJP 2021	Vershil
A. Exploitatiesaldo	1.750.467	1.063.102	687.365
B. Investeringsaldo	-2.015.619	-3.810.176	1.794.557
C. Financieringsaldo	-620.579	-455.439	-165.140
Budgettair resultaat boekjaar (A + B + C)	-885.730	-3.202.513	2.316.782
Gecumuleerd budgettair resultaat vorig boekjaar	4.226.537	4.226.537	-
Beschikbaar budgettair resultaat	3.340.807	1.024.024	2.316.783
Autofinancieringsmarge	1.047.805	353.652	694.153

Doordat het exploitatiesaldo een stuk beter is dan gebudgetteerd, is ook de autofinancieringsmarge beter dan verwacht.

Een verklaring van de materiële verschillen van > € 10.000 tussen geraamde en gerealiseerde ontvangsten en uitgaven zijn te vinden onder punt XVIII in deze toelichting betreffende de jaarrekening 2021.

1. EXPLOITATIE

Het exploitatiesaldo 2021 bedraagt € 1.750.467 en ligt € 687.365 hoger dan geraamd.

	Rekening 2021	MJP 2021	Vershil	% Verschil
I. Exploitatiesaldo (A-B)	1.750.467	1.063.102	687.365	
A. Ontvangsten	9.416.597	9.351.272	65.325	0,70%
B. Uitgaven	7.666.130	8.288.170	-622.040	-7,51%

1.1. EXPLOITATIE-ONTVANGSTEN

De exploitatie-ontvangsten liggen € 65.325 of 0,70 % hoger dan het eindbudget. De belangrijkste verschillen t.o.v. de raming van het meerjarenplan zijn:

- Ontvangsten uit de werking: + € 81.026

De ontvangsten uit de werking liggen € 81.026 hoger dan gebudgetteerd, dit komt vnl. doordat de verkoop van dienstencheques € 51.648,71 hoger ligt dan geraamd. Daarnaast liggen de opbrengsten van de klusjesdienst € 22.704 hoger dan verwacht. De retributie die vanuit IVIO ontvangen wordt ligt € 20.693 hoger dan ingeschat. Er werd voor € 11.480,35 minder maaltijden aan huis verkocht dan geraamd. Daartegenover staat dat er ook minder maaltijden aangekocht werden dan geraamd.

- Fiscale ontvangsten: - € 2.621

De fiscale ontvangsten liggen € 2.621 of 0,06 % lager dan verwacht. Hieronder een overzicht:

	Rekening 2021	MJP 2021	Vershil	Vershil %
Fiscale ontvangsten en boetes	4.448.075,00 €	4.450.696,00 €	- 2.621,00 €	-0,06%
a. Aanvullende belastingen	4.104.549,00 €	4.109.171,00 €	- 4.622,00 €	-0,11%
1. Opcentiemen op de onroerende voorheffing	2.166.248,00 €	2.164.088,00 €	2.160,00 €	0,10%
2. Aanvullende belasting op de personenbelasting	1.842.981,00 €	1.847.681,00 €	- 4.700,00 €	-0,25%
3. Andere aanvullende belastingen	95.320,00 €	97.402,00 €	- 2.082,00 €	-2,14%
b. Andere belastingen	343.526,00 €	341.525,00 €	2.001,00 €	0,59%

- Werkingsubsidies: + € 22.989

Voor de algemene werkingsubsidies (o.m. gemeentefonds) werd € 3.506 minder ontvangen dan geraamd en voor de specifieke werkingsubsidies € 26.495 meer ontvangen dan verwacht. Bij de specifieke werkingsubsidies werd € 44.014 meer ontvangen uit de VIA-middelen en € 25.443 meer ontvangen als vergoeding voor de prestaties die werden geleverd in het vaccinatiecentrum. Daarnaast werden er voor € 24.916 minder subsidies ontvangen voor leefloon en € 27.559 minder subsidies voor leefloon art. 60. Ook de uitgaven voor leefloon art. 60 lagen lager dan verwacht.

- Recuperatie individuele hulpverlening: - € 36.244

De recuperatie van de individuele hulpverlening hangt af van het feit of er bepaalde voorschotten of steun werd toegekend en of het bijzonder comité van de sociale dienst beslist heeft deze steun terug te vorderen of niet. Er werd € 36.244 minder gerecupereerd dan werd gebudgetteerd. Daar tegenover staat ook wel dat er € 75.101 minder individuele hulpverlening (uitgave) werd toegekend dan werd gebudgetteerd.

- Andere operationele ontvangsten: - € 13.009

Hier werd € 8.278 minder ontvangen dan verwacht uit overige recuperaties in het OCMW.

- Financiële ontvangsten: + € 13.183

Er werd € 13.324 meer ontvangen uit het dividend Fluvius elektriciteit dan geraamd.

1.2 EXPLOITATIE-UITGAVEN

In exploitatie werd er € 622.040 of 7,51 % minder uitgegeven dan voorzien. De belangrijkste minderuitgaven zijn:

- Goederen en diensten: -€ 229.207 of -13,71%
 - Elektriciteit openbare verlichting: -€ 21.665,17
 - Informatica (administratie, bibliotheek, sociale dienst en cultuurdienst): -€ 20.769,07
 - Aankoop en herstelling technische materialen (verschillende diensten): - € 17.475,07
 - Elektriciteit (verschillende diensten): - € 16.422,24
 - Onderhoud wegen: -€ 13.879,51
 - Aankoop maaltijden voor maaltijddienst: -€ 13.526,14
 - Feesten en evenementen (verschillende diensten): - € 12.511,76
 - Aankoop dranken voor verkoop: - € 11.917,33
 - Overige externe diensten (o.a. parkmanagement Nelca): - € 9.992,17
 - Onderhoud groen: - € 9.167,97
 - Stookolie, benzine, diesel: - € 8.055,35
 - ...

- Bezoldigingen, sociale lasten en pensioenen: - € 251.985 of -5,65%

De personeelskosten voor de contractuele personeelsleden werden voor € 188.417 overschat over verschillende jaarbudgetrekeningen. De dienstenonderneming neemt hiervan € 42.602 in beslag. Daarnaast werd een stuk van de loonkosten van het administratie personeel in het OCMW toegewezen aan het LOI, de mindermobielen centrale en het vaccinatiecentrum (€ 61.417). Bij de gemeente werd de kostprijs voor het contractueel personeel in de technische dienst voor € 17.235 overschat. Dit komt doordat een nieuwe werknemer later in dienst kwam dan gepland en door het feit dat een medewerker gedurende een langere periode ziek was. Bij de vastbenoemde personeelsleden werd de kostprijs over de verschillende jaarbudgetrekeningen met € 46.921 overschat. De andere personeelskosten (maaltijdcheques, fietsvergoeding, hospitalisatieverzekering, bijdrage gemeenschappelijke sociale dienst, ...) werden voor € 14.149 overraamd.

- Individuele hulpverlening door het OCMW: - € 75.101 of - 27,26%

Minder uitgegeven dan geraamd voor:

- Voorschotten allerhande: -€ 15.100
- Steun: - € 12.334
- Leefloon: -€ 8.018,04
- Equivalent leefloon wet 65: - € 6.000
- Verwarmingstoelage: -€ 5.012,08
- Bijdrage in de huur: -€ 4.910

- Toegestane werkingssubsidies: - € 57.351 of -3,65%

Minder uitgegeven dan geraamd voor:

- Samenwerkingsverband preventiemedewerker gezondheid -€ 15.486,49
- Bijdrage aan Art'iz: - € 10.920,28
- Toelagen huisvestiging en beveiliging gebouwen: -€ 4.743,44
- ...

- Andere operationele uitgaven: - € 4.552 of – 13,957%

Andere operationele uitgaven omvatten o.m. de onroerende voorheffing (minderuitgave van € 1.686,01) en minderwaarde op realisatie van werkingsvorderingen (€ 2.586,66 overraamd).

- Financiële uitgaven: - € 3.845 of 1,389%

Er werd € 3.330,48 minder uitgegeven aan intresten van leningen dan geraamd.

2. INVESTERINGEN

Het investeringsresultaat bedraagt - € 2.015.619. Dit is € 1.794.557 beter dan geraamd.

	Rekening 2021	MJP 2021	Vershil	% Verschil
II. Investeringsaldo (A-B)	-2.015.619	-3.810.176	1.794.557	
A. Ontvangsten	417.561	483.876	-66.315	-13,70%
B. Uitgaven	2.433.181	4.294.052	-1.860.871	-43,34%

a. INVESTERINGSONTVANGSTEN

In de jaarrekening bedragen de investeringsontvangsten € 417.561. Ze omvatten de trekkingsrechten voor de rioleringswerken voor de Ingelmunstersestraat en zijstraten (€ 331.867), de verkoop van een perceel grond (€ 30.000), kapitaalsvermindering aandelen openbare verlichting (cfr. boekingschema Fluvius – ABB) (€ 21.736), de subsidie voor een veilige schoolomgeving (€ 15.550), subsidie elektrische wagen, elektrische fietsen en elektrische laadpalen (€ 9.279), verkoop oude vrachtwagen (€ 6.000), verkoop oude wagen en aanhangwagen (€ 2.000), saldo subsidie OVAM vuilnisbakken (€ 1.130),

De investeringsontvangsten liggen € 66.315 lager dan het eindbudget. Een aantal investeringssubsidies werden overgedragen van 2021 naar 2022, daar deze wellicht in 2022 zullen ontvangen worden. Het gaat over:

- Subsidie Wonderwoudje: € 4.000
- Subsidie elektrisch dienstvoertuig technische dienst: € 6.582
- Subsidie deel 2 veilige schoolroute op gemeentewegen: € 15.549
- Trekkingsrechten rioleringswerken zijstraat Stationsstraat: € 43.688

b. INVESTERINGSUITGAVEN

De investeringsuitgaven liggen € 1.860.871 lager dan geraamd. De belangrijkste minder uitgaven zijn:

- Aankoop groenzone: € 348.846
- Wegenwerken Ingelmunstersestraat en zijstraten: € 326.713
- Rioleringswerken zijstraat Stationsstraat: € 173.988
- Werken koer loods technische dienst: € 124.051
- Verlichting op sportterreinen: € 89.418
- ANPR-camera's: € 62.598
- Informaticamateriaal: € 54.996
- Reguliere wegenwerken: € 54.240
- ...

Bijna al deze resterende kredieten werden overgedragen naar 2022 omdat de uitgave in 2022 zal plaatsvinden.

3. FINANCIERING

Het resultaat van de categorie 'Financiering' bedraagt € -620.579 en ligt € 165.140 hoger dan geraamd.

	Rekening 2021	MJP 2021	Verschil	% Verschil
III. Financieringssaldo (A-B)	-620.579	-455.439	-165.140	
A. Ontvangsten	94.264	266.192	-171.928	-64,59%
B. Uitgaven	714.843	721.631	-6.788	-0,94%

3.1 FINANCIERINGSONTVANGSTEN

De financieringsontvangsten liggen € 171.928 lager dan verwacht. Dit komt doordat de opname van de lange termijn leasingschuld openbare verlichting lager was dan verwacht.

3.2 FINANCIERINGSUITGAVEN

De financieringsuitgaven (= aflossingen van leningen) liggen € 6.788 lager dan geraamd. De aflossingen van de leasingschulden openbare verlichting werden overraamd.

B. ALGEMENE BOEKHOUDING - VERGELIJKING JAARREKENING 2021 MET DE JAARREKENING 2020

1. RESULTATENREKENING

Het overschot van de jaarrekening 2021 bedraagt € 859.407. Dit overschot van het boekjaar bestaat uit:

- Operationeel overschot van: € 269.293
- Financieel overschot van: € 590.113

1.1 KOSTEN

De kosten zijn met € 313.499 gedaald tot € 8.690.482. Deze daling wordt voornamelijk veroorzaakt door minder afschrijvingen, waardeverminderingen en voorzieningen, minder minderwaarden bij realisatie vaste activa en minder financiële kosten.

	BBC 2021	BBC 2020
KOSTEN	8.690.482	9.003.981
A. Operationele kosten	8.416.118	8.700.704
1. Goederen en diensten	1.442.260	1.370.907
2. Bezoldigingen, sociale lasten en pensioenen	4.205.874	4.167.304
3. Afschrijvingen, waardeverminderingen en voorzieningen	816.300	1.083.145
4. Individuele hulpverlening door OCMW	200.399	200.885
5. Toegestane werkingssubsidies	1.515.154	1.468.693
6. Toegestane investeringssubsidies	208.052	69.275
7. Minderwaarden bij de realisatie van vaste activa	-	315.788
8. Andere operationele kosten	28.078	24.707
B. Financiële kosten	274.364	303.278

- De operationele kosten

De operationele kosten zijn met € 284.586 gedaald tegenover de cijfers van de jaarrekening 2020. De operationele kosten omvatten de kosten voor goederen en diensten, de bezoldigingen – sociale lasten – pensioenen, de afschrijvingen – waardeverminderingen - voorzieningen, de toegestane werkingssubsidies en de operationele kosten.

De kosten voor goederen en diensten zijn t.o.v. 2020 met € 71.353 gestegen, hieronder een opsomming van de belangrijkste schommelingen t.o.v. 2020:

- Informatica: + € 38.783
- Sneeuw- en ijzelbestrijding + € 21.592
- Uitbetalen verkochte Lendleebon: + € 17.110
- Onderhoud wegen + € 16.917
- Aankoop klaargemaakte maaltijden - € 16.599
- Aankoop dranken voor verkoop + € 7.305
- Onderhoud groen - € 8.091
- ...

De bezoldigingen, sociale lasten en pensioenen zijn met € 38.570 of 0,93 % gestegen t.o.v. 2020. Er zijn diverse redenen voor deze stijging:

- Lonen in oktober 2021 zijn met 2 % gestegen door indexatie
- Uitvoering deelakkoord VIA6: verhoging variabel deel eindejaarstoelage van 2,5% naar 3,6% en wegvallen beperking tot 12° maand
- Uitbetaling eenmalige corona premie voor alle personeelsleden: € 20
- Nominale waarde MTC met ingang vanaf 01.01.2021: € 6,50 (WG € 5,41 – WN € 1,09)
- Doorschuiven functionele loopbaan 1 contractuele medewerker
- Aanwervingen technische dienst
 - Nieuwe medewerker met contract onbepaalde duur vanaf eind maart 2021
 - Medewerker met contract bepaalde duur werd omgezet naar contract onbepaalde duur vanaf november 2021

De afschrijvingen, waardeverminderingen en voorzieningen liggen € 266.845 lager dan in 2020. De voorzieningen voor de responsabiliseringsbijdrage zijn gedaald t.o.v. 2020 (cfr. de laatste simulatie van de federale pensioendienst d.d. 02.12.2021). Ook de voorzieningen voor de pensioenen en soortgelijke verplichtingen zijn gedaald t.o.v. 2020.

De individuele hulpverlening door het OCMW ligt € 486 lager dan in 2020:

- Steun in speciën: - € 9.677,44.
- Verblijfskost bejaarden in rusthuis +9.427
- Leefloon -€ 388,69

De toegestane werkingssubsidies zijn met € 46.461 gestegen tot € 1.515.154. De redenen voor de schommelingen in de toegestane werkingssubsidies zijn:

- Toelage politiezone: + € 13.350
- Toelage I.V.I.O.: + 56.848 (retributie (= ontvangst) I.V.I.O. is ook gestegen met € 56.328)
- Toelage huisvesting en beveiliging gebouwen: - € 9.574
- Toelagen aan cultuur, jeugd en sportverenigingen zijn mede door de verdeling van het coronanoodfonds gestegen t.o.v. 2020
- ...

De minderwaarden bij de realisatie van vaste activa bedroeg € 315.788 in 2020. Deze minderwaarden werden geboekt bij de uitboeking van de openbare verlichting. In 2021 werd geen dergelijke boeking uitgevoerd.

De andere operationele kosten zijn met € 3.371 gestegen. De minderwaarden op realisatie van de werkingsoverdrachten zijn in 2021 met € 4.791 gestegen t.o.v. 2020.

- Financiële kosten

De financiële kosten liggen € 28.914 lager dan in 2020. Dit komt omdat er minder intresten van leningen moesten betaald worden.

1.2 OPBRENGSTEN

De opbrengsten in 2021 bedragen € 9.549.889 en liggen € 86.004 lager dan in 2020.

	BBC 2021	BBC 2020
OPBRENGSTEN	9.549.889	9.635.893
A. Operationele opbrengsten	8.685.412	8.644.008
1. Opbrengsten uit de werking	1.317.721	1.235.273
2. Fiscale opbrengsten en boetes	4.448.075	4.329.671
3. Werkingssubsidies	2.773.369	2.756.095
a. Algemene werkingssubsidies	1.844.874	1.844.132
b. Specifieke werkingssubsidies	928.495	911.963
4. Recuperatie individuele hulpverlening	21.756	4.727
5. Meerwaarden bij de realisatie van vaste activa	32.800	142.632
6. Andere operationele opbrengsten	91.690	175.610
B. Financiële opbrengsten	864.477	991.883

- Operationele opbrengsten

De operationele opbrengsten zijn met € 41.404 gestegen tegenover 2020. De operationele opbrengsten omvatten de opbrengsten uit de werking, de fiscale opbrengsten en boetes, de werkingssubsidies en de andere operationele opbrengsten.

De opbrengsten uit de werking zijn tegenover 2020 met € 82.448 gestegen. Uit de retributie van I.V.I.O. werd € 56.329 meer ontvangen dan in 2020. Er zijn voor € 15.889 meer opbrengsten uit dienstencheques.

De fiscale opbrengsten en boetes liggen € 118.404 hoger dan in 2020. In onderstaande tabel vindt u een vergelijking tussen de belangrijkste fiscale opbrengsten. De gemeente ontving € 1.472 minder uit de aanvullende personenbelasting dan in 2020. De opbrengsten uit de onroerende voorheffing stegen met € 25.797 t.o.v. 2020. De opbrengst uit de algemene milieubelasting is gestegen met € 3.766. In 2021 voerde de gemeente de belasting op masten en pylonen in goed voor een opbrengst van € 92.500.

OPBRENGSTEN UIT FISCALITEIT	tarief	2021	VERSCHIL	2020
Opcentiemen onroerende voorheffing	1180 opc	2.166.248	25.797	2.140.451
Motorrijtuigen		95.320	810	94.510
Aanvullende personenbelasting	8%	1.842.981	-1.472	1.844.453
Algemene milieubelasting	70 € / 100€	211.916	3.766	208.150
Belasting op masten en pylonen	2.500 €	92.500	92.500	0

De werkingssubsidies zijn met € 17.274 gestegen tot € 2.773.369. De algemene werkingssubsidies zijn gestegen met € 742. De specifieke werkingssubsidies zijn met € 16.532 gestegen t.o.v. 2020. Dit komt doordat er voor € 30.577 meer VIA-middelen werden ontvangen. Daarnaast werd aan Stad Kortrijk en gemeente Kuurne € 11.151 aangerekend voor het ruimen en het aanleggen van urnenkelders op de begraafplaats in Sint-Katharina. Tenslotte werd er minder subsidie van de staat in het leefloon ontvangen dan in 2020.

De recuperatie uit individuele hulpverlening is met € 17.029 gestegen t.o.v. 2020. De reden hiervoor is vnl. de recuperatie van leefloon + € 10.232 en de recuperatie van de verblijfskosten van bejaarden in het rusthuis + € 8.378 t.o.v. 2020.

De meerwaarden bij de realisatie van vaste activa zijn gedaald met € 109.832. De daling heeft te maken met de uitboeking van de openbare verlichting in 2020.

Uit andere operationele opbrengsten werd € 83.920 minder ontvangen dan in 2020. In 2020 werd beslist de borgen die betaald werden bij aflevering van stedenbouwkundige vergunningen, en die meer dan 7 jaar oud waren – en nog niet werden opgevraagd, in te boeken als ontvangst. Het systeem van borgen werd immers in 2019 afgeschaft. In 2021 is een dergelijke boeking niet gebeurd(- € 34.984). In 2020 waren er vanwege Sodexo ook uitzonderlijke uitbetalingen (€ 24.114) van de dienstencheques als tegemoetkoming tijdens de corona-crisis.

- Financiële opbrengsten

De financiële opbrengsten zijn met € 127.406 gedaald t.o.v. 2020 tot € 864.477.

In 2021 lag het dividend van elektriciteit (Fluvius West) € 128.293 lager dan in 2020. In 2020 keerde Efin een uitzonderlijk dividend van € 132.431 uit. Hieronder een overzicht van de voornaamste financiële ontvangsten:

FINANCIËLE OPBRENGSTEN	2021	2020
Dividenden Infrac: gas	€ 142.513	€ 140.398
Dividenden Infrac elektriciteit	€ 359.215	€ 358.633
Dividenden Infrac: TV	€ 50.680	€ 49.687
Dividenden Efin	€ 210.235	€ 338.528
Intresten op doorgeeflening OCMW	€ 107	€ 323
Intresten spaarrekeningen, beleggingen, ...	€ 61	€ 300

2. BALANS

Het balanstotaal bedraagt € 38.787.122 zowel aan actiefzijde als aan passiefzijde.

2.1 ACTIEF

De activa bestaan uit de vlottende activa en de vaste activa. De vlottende activa bedragen € 3.997.486 en omvatten:

- De liquide middelen en de geldbeleggingen: € 3.207.292
- Vorderingen op korte termijn: € 790.193

De liquide middelen bedragen € 782.328 minder dan in 2020.

De vaste activa bedragen € 34.789.636 en bestaan uit:

- Financiële vaste activa: € 13.616.639
- Materiële vaste activa: € 21.161.082
- Immateriële vaste activa: € 11.915

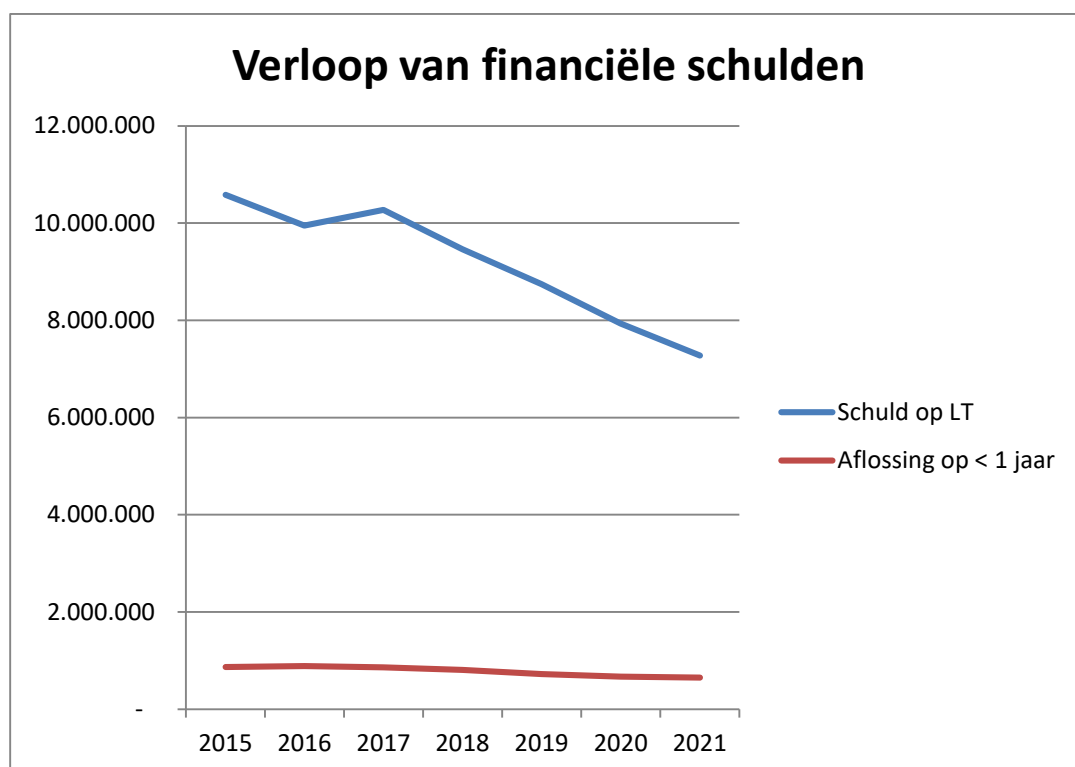
De financiële vaste activa bedragen € 13.616.639 en zijn met € 21.736 gedaald t.o.v. 2020. De daling betreft de vermindering van de aandelen Fluvius openbare verlichting. Dit werd opgenomen in het boekingschema van ABB (Agentschap Binnenlands Bestuur) en Fluvius in het kader van de overname en het beheer door Fluvius van de openbare verlichting

Naam onderneming	Aantal aandelen	Beginwaarde	Nog te storten bedrag	Betaald en/ of aangerekend bedrag
Leiedal	1.170	49.303,80	-	49.303,80
I.V.I.O.	1.220	30.500,00	-	30.500,00
Mijn Huis	160	2.000,00	1.500,00	500,00
VMW	58.202	1.455.050,00	655.938,76	799.111,24
EFIN	52.917	5.912.800,00	-	5.912.800,00
Wonen Regio Kortrijk Sociale Huisvestingsmaatschappij	446.400	4.464,00	3.055,29	1.408,71
Fluvius - Elektriciteit	93.105	2.327.625,00	-	2.327.625,00
Fluvius - Gas	23.122	578.050,00	-	578.050,00
Fluvius- Kabel	11.272	281.800,00	-	281.800,00
Fluvius - Riool	134.256	3.356.400,00	-	3.356.400,00
Fluvius- Openbare Verlichting	10.433	217.354,34	-	217.354,34
Fluvius- Opdrachthoudende Vereniging	1	24,79	-	24,79
Psilon - intergemeentelijk crematorium	271	27.100,00	-	27.100,00
EthiasCo	4	34.411,60	-	34.411,60
TMVS (1 Ad)	1	1.000,00	750,00	250,00
		14.277.883,53	661.244,05	13.616.639,48
TOTAAL FINANCIËLE VASTE ACTIVA				13.616.639,48

2.2 PASSIEF

De passiva bestaan uit de schulden en het nettoactief en bedragen samen € 38.787.122. De schulden bedragen € 12.048.283 en omvatten de schulden op korte termijn (€ 1.617.537) en de schulden op lange termijn (€ 10.430.746).

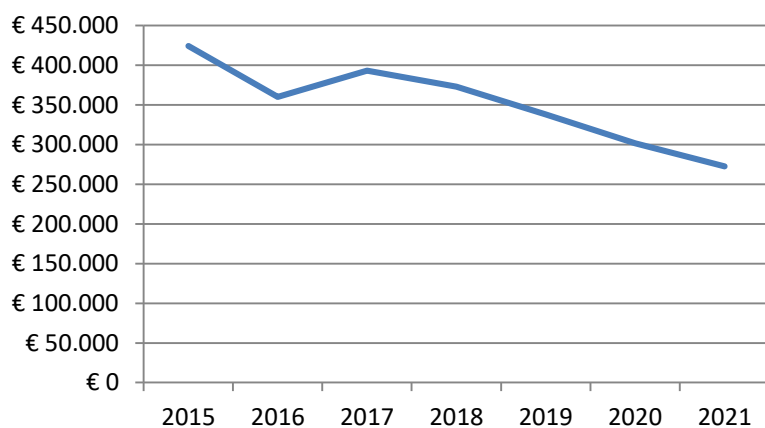
De schulden op lange termijn bestaan uit de voorzieningen voor risico's en kosten en de financiële schulden. In 2021 zijn de financiële schulden op lange termijn gedaald met € 599.442 tot € 7.612.651. Onderstaande grafiek schetst het verloop van de financiële schulden op lange termijn (exclusief de leasingschulden openbare verlichting) sinds 2015. In 2017 werd nog een nieuwe lening van € 1.200.000 op 30 jaar aan een vaste rentevoet van 2,039% aangegaan, waardoor de grafiek in 2017 weer een stijging vertoont. Vanaf 2018 daalt de grafiek dan weer.



	Schuld op LT	Aflossing op < 1 jaar
2015	10.584.692	866.258
2016	9.953.017	889.855
2017	10.275.742	862.686
2018	9.464.832	808.895
2019	8.744.187	719.297
2020	7.931.345	671.387
2021	7.276.639	654.706

Hieronder vindt u ook een tabel en grafiek met de evolutie van de intresten van leningen (= exclusief intresten op leasingschulden openbare verlichting) sinds 2015:

Evolutie intresten op leningen



	Evolutie intresten op leningen
2015	€ 424.392
2016	€ 360.093
2017	€ 393.391
2018	€ 373.145
2019	€ 337.973
2020	€ 301.803
2021	€ 272.775

Er werden ook voorzieningen aangelegd voor in totaal € 2.818.095. Deze dienen voor:

- het vakantiegeld van het personeel
- de pensioenen van de mandatarissen
- de responsabiliseringsbijdragen

Het nettoactief bedraagt € 26.738.839 is mede door het resultaat van het boekjaar 2021 gestegen met € 1.116.741.

XX. TOELICHTING OMTRENT DE GEMEENTELIJKE TUSSENKOMST ZODAT HET OCMW HAAR FINANCIËLE VERPLICHTINGEN KAN NAKOMEN

Beschikbaar Budgetair Resultaat OCMW per 31.12.21 : -789.684 euro

Totaal nettoactief OCMW per 31.12.21 : 1.425.020 euro

Geboekte gemeentelijke tussenkomst voor het OCMW in boekjaar 2021 : 800.000,00 euro

XXI. OVERZICHT VAN DE OVERGEDRAGEN KREDIETEN VOOR INVESTERING EN FINANCIERING

Zie volgende pagina's.

OVERDRACHT KREDIETEN VAN 2021 NAAR 2022

INVESTERINGSUITGAVEN

Boekjaar	Actie	BI	AR	Omschrijving	UITGAVEKREDIET 2022	Overdracht uitgavekrediet 2021	TOTAAL UITGAVEKREDIET 2021 + 2022	Budgettaire entiteit
2022	ACT-01	0119-00	242000	Informaticamaterieel	€ 30.000,00	€ 54.995,71	€ 84.995,71	Gemeente
2022	ACT-02	0200-00	221007	Gebouwen loods technische dienst	€ 615.000,00	€ 124.050,88	€ 739.050,88	Gemeente
2022	ACT-03	0200-00	231000	Materiaal en uitrusting technische dienst	€ 40.000,00	€ 25.159,60	€ 65.159,60	Gemeente
2022	ACT-05	0119-00	221007	Gebouwen gemeentehuis	€ 350.000,00	€ 13.679,36	€ 363.679,36	Gemeente
2022	ACT-06	0390-00	220100	Aankoop landbouwgronden	€ 150.000,00	€ 348.846,06	€ 498.846,06	Gemeente
2022	ACT-06	0390-00	222300	Inrichting Wonderwoudje	€ 0,00	€ 32.711,24	€ 32.711,24	Gemeente
2022	ACT-06	0390-00	222307	Inrichting groenzone Nelca	€ 50.000,00		€ 50.000,00	Gemeente
2022	ACT-07	0200-00	224000	Langemuntelaan: bomen heraanplanten en renovatie fiets-en voetpad	€ 20.000,00		€ 20.000,00	Gemeente
2022	ACT-08	0705-04	221007	Hoeve Vercamer	€ 300.000,00	€ 89.748,75	€ 389.748,75	Gemeente
2022	ACT-09	0670-00	225400	Verlichting op sportterreinen	€ 0,00	€ 89.418,00	€ 89.418,00	Gemeente
2022	ACT-09	0670-00	250100	Openbare verlichting in leasing - gemeenschapsgoederen	€ 145.149,00	€ 171.928,10	€ 317.077,10	Gemeente
2022	ACT-09	0690-00	225500	Grondwerken i.f.v. nutsvoorzieningen wegen	€ 5.000,00	€ 10.876,53	€ 15.876,53	Gemeente
2022	ACT-10	0119-00	243000	Dienstfietsen	€ 7.000,00	€ 478,24	€ 7.478,24	Gemeente
2022	ACT-11	0200-00	243000	Dienstvoertuig technische dienst	€ 0,00	€ 33.000,00	€ 33.000,00	Gemeente
2022	ACT-12	0050-00	221107	Renovatiwerken Pastorie - Dorpsplein 13	€ 0,00	€ 1.680,75	€ 1.680,75	Gemeente
2022	ACT-12	0119-00	221100	Instandhouding Gebouwen - gemeenschapsgoederen	€ 0,00	€ 30.507,13	€ 30.507,13	OCMW
2022	ACT-12	0705-01	221107	Renovatiwerken GC Den Tap	€ 25.000,00		€ 25.000,00	Gemeente
2022	ACT-12	0739-00	221107	Renovatie i.f.v. energie - DOC	€ 45.000,00		€ 45.000,00	Gemeente
2022	ACT-13	0739-00	221107	Renovatie DOC	€ 15.000,00		€ 15.000,00	Gemeente
2022	ACT-16	0200-00	224007	Kortrijksestraat wandelpad + rollatorpad	€ 15.000,00	€ 30.000,00	€ 45.000,00	Gemeente
2022	ACT-17	0200-00	224007	Fiets- en voetpaden	€ 200.000,00	€ 10.348,13	€ 210.348,13	Gemeente
2022	ACT-18	0290-00	231000	Verkeerssignalisatie en mobiliteit	€ 10.000,00	€ 12.826,45	€ 22.826,45	Gemeente
2022	ACT-21	0200-00	224007	Reguliere wegenwerken, herinrichting kruispunt Heulsestr/Langemuntelaan	€ 50.000,00	€ 54.240,68	€ 104.240,68	Gemeente
2022	ACT-22	0200-00	224007	Landelijke wegen	€ 255.000,00	€ 19.516,69	€ 274.516,69	Gemeente
2022	ACT-23	0200-00	224007	Ingelmunstersestraat, Wilgenlaan, Beukenlaan, P. De Beirstraat	€ 0,00	€ 326.712,58	€ 326.712,58	Gemeente
2022	ACT-24	0200-00	224007	Diverse rioleringswerken	€ 25.000,00	€ 173.987,70	€ 198.987,70	Gemeente

2022	ACT-25	0410-00	664200	Toegestane investeringssubsidies in werkkapitaal van de brandweerzone Fluvia	€ 61.410,00		€ 61.410,00	Gemeente
2022	ACT-26	0400-00	231000	ANPR-camera's	€ 3.600,00	€ 62.598,04	€ 66.198,04	Gemeente
2022	ACT-29	0200-00	225200	Creatie ontmoetingsplaatsen	€ 2.500,00	€ 404,21	€ 2.904,21	Gemeente
2022	ACT-32	0742-00	664100	Toegestane investeringssubsidies in werkkapitaal van het AGL	€ 100.000,00	€ 2.754,00	€ 102.754,00	Gemeente
2022	ACT-33	0705-02	221107	Instandhoudingswerken zaal Lindelei	€ 20.000,00	€ 5.859,73	€ 25.859,73	Gemeente
2022	ACT-33	0739-00	231000	Materiaal en uitrusting cultuur	€ 8.000,00	€ 4.944,71	€ 12.944,71	Gemeente
2022	ACT-36	0752-00	221007	Instandhouding Gebouwen jeugdlokalen	€ 5.000,00	€ 24.856,97	€ 29.856,97	Gemeente
2022	ACT-38	0600-00	214000	Rooilijnplannen	€ 15.000,00	€ 40.106,60	€ 55.106,60	Gemeente
2022	ACT-39	0690-00	225500	Grondwerken i.f.v. nutsvoorzieningen wegen	€ 0,00	€ 30.000,00	€ 30.000,00	Gemeente
2022	ACT-48	0739-00	231000	Materiaal en uitrusting voor corona cultuur, jeugd, sport	€ 0,00			Gemeente
2022	ACT-50	0200-00	224007	Ontharding openbaar domein.	€ 60.000,00		€ 60.000,00	Gemeente
2022	ACT-51	0200-00	222300	Planten van bomen op diverse plaatsen	€ 10.000,00		€ 10.000,00	Gemeente
2022	GBB	0119-00	221100	Instandhouding Gebouwen - gemeenschapsgoederen	€ 0,00	€ 7.500,00	€ 7.500,00	OCMW
2022	GBB	0903-00	221100	Instandhouding Gebouwen LOI	€ 2.500,00	€ 3.166,86	€ 5.666,86	OCMW
2022	GBB	0930-01	221100	Instandhouding Gebouwen - gemeenschapsgoederen	€ 30.000,00		€ 30.000,00	OCMW
2022	GBB	0950-00	221100	Instandhouding Gebouwen - bejaardenwoningen	€ 12.500,00	€ 3.326,41	€ 15.826,41	OCMW
2022	GBB-ADM	0119-00	240000	Meubilair	€ 5.000,00	€ 226,29	€ 5.226,29	Gemeente
2022	GBB-BIB	0703-00	240000	Meubilair bibliotheek	€ 7.500,00	€ 6.729,04	€ 14.229,04	Gemeente
2022	GBB-CULT	0705-01	221107	GC Den Tap Instandhouding Gebouwen - gemeenschapsgoederen - Activa in aanbouw	€ 0,00	€ 716,96	€ 716,96	Gemeente
2022	GBB-CULT	0820-00	231000	Materiaal en uitrusting Art'Iz	€ 5.000,00	€ 7.500,00	€ 12.500,00	Gemeente
2022	GBB-JEUGD	0752-00	231000	Materiaal en uitrusting jeugd	€ 5.000,00	€ 2.500,00	€ 7.500,00	Gemeente
2022	GBB-MILIEU	0309-00	231000	Materiaal en uitrusting afval	€ 0,00	€ 2.358,31	€ 2.358,31	Gemeente
2022	GBB-OW	0200-00	225207	Solidariteitsbijdrage site Nelca	€ 102.000,00		€ 102.000,00	Gemeente

TOTAAL	€ 2.807.159,00	€ 1.860.260,71	€ 4.667.419,71
---------------	-----------------------	-----------------------	-----------------------

INVESTERINGSONTVANGSTEN							
Boekjaar	Actie	BI	AR	Omschrijving	ONTVANGST-KREDIET 2022	Overdracht ontvangstkrediet 2021	TOTAAL ONTVANGSTKREDIET 2021 + 2022
2022	ACT-06	0390-00	150300	Subsidie Wonderwoudje	€ 0,00	€ 4.000,00	€ 4.000,00
2022	ACT-09	0670-00	281000	Belang. in intergem. samenwerk. en soortg. ent. - AW	€ 21.735,00	€ 0,00	€ 21.735,00
2022	ACT-11	0200-00	150500	Subsidies Efin dienstvoertuig technische dienst	€ 0,00	€ 6.582,00	€ 6.582,00
2022	ACT-18	0200-00	150300	Subsidie veilige schoolroute op gemeentewegen	€ 0,00	€ 15.549,17	€ 15.549,17
2022	ACT-24	0200-00	150500	Trekkingsrechten zijstraat Stationsstraat	€ 0,00	€ 43.688,00	€ 43.688,00

TOTAAL					€ 21.735,00	€ 69.819,17	€ 91.554,17
---------------	--	--	--	--	--------------------	--------------------	--------------------

FINANCIERINGSONTVANGSTEN							
Boekjaar	Actie	BI	AR	Omschrijving	ONTVANGST-KREDIET 2022	Overdracht ontvangstkrediet 2021	TOTAAL ONTVANGSTKREDIET 2021 + 2022
2022	ACT-09	0040-00	172010	Leasingschulden openbare verlichting	€ 145.149,00	€ 171.928,10	€ 317.077,10
2022	GBB	0040-00	173300	Schulden aan kredietinstellingen ten laste van de bestuur	€ 2.000.000,00		€ 2.000.000,00

TOTAAL					€ 2.145.149,00	€ 171.928,10	€ 2.317.077,10
---------------	--	--	--	--	-----------------------	---------------------	-----------------------