

Provincie West-Vlaanderen

NIS-code: 34025

Arrondissement Kortrijk

JAAARREKENING 2019



Gemeente Lendelede

Dorpsplein 1

8860 Lendelede

Telefoon: 051/33.63.00

Algemeen directeur: Vandecasteele Christophe

Financieel directeur: Mattan Gwenny

I. INHOUD

I.	Inhoud	1
II.	Doelstellingenrealisatie	2
III.	Doelstellingenrekening (J1)	21
IV.	Exploitatier rekening (J2)	23
V.	De investeringsverrichtingen van het financiële boekjaar (J3)	24
VI.	De rekening van een afgesloten investeringsenveloppe (J4)	25
VII.	Liquiditeitenrekening (J5)	26
VIII.	Schema J6: Balans	27
IX.	De proef- en saldibalans (mutatie)	29
X.	Schema J7: Staat van opbrengsten en kosten	39
XI.	Exploitatier rekening per beleidsdomein (TJ1)	41
XII.	Evolutie van de exploitatier rekening (TJ2)	43
XIII.	Investeringsverrichtingen per beleidsdomein (TJ3)	44
XIV.	Evolutie van de investeringsverrichtingen (TJ4)	47
XV.	Stand van de kredieten van de investeringsenveloppen (TJ5)	49
XVI.	Evolutie van de liquiditeitenrekening (TJ6)	50
XVII.	Schema TJ7: De toelichting bij de balans	51
XVIII.	Financiële toestand van de jaarrekening	54
XIX.	Verklaring van materiële verschillen (>5.000 euro) tussen de geraamde en gerealiseerde ontvangsten en uitgaven	55
XX.	De stand van de financiële rekeningen	56
XXI.	Overzicht van de subsidies per beleidsveld of –item	73
XXII.	Waarderingsregels	85
XXIII.	Afschrijvingstermijnen	88
XXIV.	Toelichting bij de jaarrekening	90
XXV.	Klasse 0 “De niet in balans opgenomen rechten & verplichtingen per 31.12.2019	101
XXVI.	Controletabel van de schuld op 31.12.2019	116



Doelstellingenrealisatie met rekeningcijfers 2019

Periode: 2019

Gemeente Lendeledede (0207.491.710)

Dorpsplein 1 - 8860 Lendeledede

Prioritair Beleid

Beleidsdoelstelling: SD-1: Lendeledede, een leefbare en aangename gemeente om van te houden.

Begindatum: 01-01-2013

Einddatum: 31-12-2021

Actieplan: AP-1.1: Realisatie van de nabestemming van de Stevan site en van de hoeve Vercamer.

Het gemeentebestuur van Lendeledede wenst dat de voormalige Stevan site uitgebouwd wordt tot een groene recreatieve zone die de verbinding legt tussen het centrum van Lendeledede en het centrum van Sente. Hiervoor worden de nodige partners gezocht en de verschillende mogelijkheden onderzocht.

Begindatum: 01-01-2014

Einddatum: 31-12-2021

Actie: ACT-1: Realisatie van de nabestemming van de Stevan Site.

Nu de stortactiviteiten gestopt zijn, wenst het gemeentebestuur van Lendeledede dat de nabestemming van deze voormalige stortsite gerealiseerd wordt. Daarbij wenst de gemeente de trekkersrol op te nemen van een samenwerkingsverband met verschillende partners zoals de provincie, Leiedal, de eigenaar, Met deze mogelijke partners wordt onderzocht hoe deze site samen met het Patrijzenbos dat eigendom is van de gemeente kan ingepast worden als recreatieve zone en als groene long in de gemeente en de regio in het algemeen. Deze doelstelling wordt tevens ondersteund door het streekpact 2013-2018 "samen grenzen verleggen" opgemaakt door Resoc.

Begindatum: 01-01-2014

Einddatum: 31-12-2021

		Jaarrekening	Eindbudget	Initieel budget
Exploitatie	Uitgaven	1.604,31	3.000,00	3.000,00
	Saldo	-1.604,31	-3.000,00	-3.000,00
Realisatie van de nabestemming van de Stevan Site.	Uitgaven	1.604,31	3.000,00	3.000,00
	Saldo	-1.604,31	-3.000,00	-3.000,00

Actie: ACT-2: Ondersteuning van VZW BIK voor de uitbouw van de hoeve Vercamer.

De VZW BIK kreeg in 2013 een erfpacht voor 30 jaar over de voormalige hoeve Vercamer om deze te kunnen uitbouwen tot een centrum waarbij milieu en natuur hand in hand gaan met verschillende sociale troeven. In 2013 werd ook een beheersovereenkomst met de VZW BIK afgesloten. Deze geeft aan hoe de VZW BIK zal instaan voor de realisatie van de uitbouw van de voormalige hoeve en hoe deze uitbouw te financieren. Het aandeel van de gemeente in deze financiering is, naast eventuele tussenkomsten voor bepaalde projecten of deelactiviteiten, beperkt tot een vaste jaarlijkse werkingstoelage van 1.000 euro. In de loop van december 2018 werd de samenwerking met VZW BIK stopgezet. Hierdoor werd de toelage in 2019 niet meer uitbetaald.

Begindatum: 01-01-2014

Einddatum: 31-12-2021

		Jaarrekening	Eindbudget	Initieel budget
Exploitatie	Uitgaven	0,00	0,00	0,00
	Saldo	0,00	0,00	0,00
Ondersteuning van VZW BIK voor de uitbouw van de hoeve Vercamer.	Uitgaven	0,00	0,00	0,00
	Saldo	0,00	0,00	0,00

AP-1.1: Realisatie van de nabestemming van de Stevan site en van de hoeve Vercamer.

		Jaarrekening	Eindbudget	Initieel budget
Exploitatie	Uitgaven	1.604,31	3.000,00	3.000,00
	Saldo	-1.604,31	-3.000,00	-3.000,00
Ondersteuning van VZW BIK voor de uitbouw van de hoeve Vercamer.	Uitgaven	0,00	0,00	0,00
	Saldo	0,00	0,00	0,00
Realisatie van de nabestemming van de Stevan Site.	Uitgaven	1.604,31	3.000,00	3.000,00
	Saldo	-1.604,31	-3.000,00	-3.000,00

Actieplan: AP-1.2: Creëren van ontmoetingsplaatsen en het ondersteunen van de wijkfeesten.

De sterkte en het kloppende hart van de gemeente zijn haar bewoners en verenigingen. Daarom wenst het gemeentebestuur van Lendelede de verenigingen en wijken verder te ondersteunen. Tevens is het belangrijk dat het gemeentebestuur haar dienstverlening voorstelt aan de nieuwe en bestaande inwoners en momenten creëert om deze samen te brengen.

Begindatum: 01-01-2013 Einddatum: 31-12-2021

Actie: ACT-3: Creatie van ontmoetingsplaatsen.

Er wordt een investeringsbudget voorzien voor het inrichten van ontmoetingsplaatsen zoals pleintjes, groenzones,.... Dit wordt onder meer besteed aan het plaatsen van speeltoestellen, banken of andere. In 2019 werden nog 5 bijkomende zitbanken aangekocht. Er wordt tevens onderzocht in welke mate het mogelijk is om met subsidies van de Vlaamse overheid een stuk grond aan te kopen dat kan aangelegd worden als speel- en geboortebos.

Begindatum: 01-01-2014 Einddatum: 31-12-2021

		Jaarrekening	Eindbudget	Initieel budget
Investerings	Uitgaven	1.790,75	3.000,00	5.000,00
	Saldo	-1.790,75	-3.000,00	-5.000,00
Creatie van ontmoetingsplaatsen.	Uitgaven	1.790,75	3.000,00	5.000,00
	Saldo	-1.790,75	-3.000,00	-5.000,00

Actie: ACT-4: Ondersteuning van de wijkfeesten en verenigingen.

De wijkkermissen worden verder ondersteund door het geven van een werkingstoelage. Daarnaast kunnen ze net als de straatfeesten of erkende verenigingen gratis gebruik maken van het gemeentelijk materiaal dat ter beschikking wordt gesteld. Jubilerende verenigingen en wijkorganisaties worden op het gemeentehuis ontvangen en krijgen een toelage voor de viering van dit jubileum. In 2019 werd een reglement opgemaakt voor de subsidiëring van wijk- en straatfeesten. In totaal werden 3 wijkfeesten en 9 straatfeesten gesubsidieerd voor een totaal bedrag van € 2.100.

Begindatum: 01-01-2014 Einddatum: 31-12-2021

		Jaarrekening	Eindbudget	Initieel budget
Exploitatie	Uitgaven	2.100,00	3.600,00	3.600,00
	Saldo	-2.100,00	-3.600,00	-3.600,00
Ondersteuning van de wijkfeesten en verenigingen.	Uitgaven	2.100,00	3.600,00	3.600,00
	Saldo	-2.100,00	-3.600,00	-3.600,00

Actie: ACT-5: Ontmoetingsmoment met de nieuwe inwoners.

In 2019 werd er een ontmoetingsmoment met de nieuwe inwoners georganiseerd, waarbij zowel de gemeente als het OCMW de diensten aan de nieuwe inwoners voorgesteld heeft.

Begindatum: 01-01-2014 Einddatum: 31-12-2021

		Jaarrekening	Eindbudget	Initieel budget
Exploitatie	Uitgaven	1.537,38	1.550,00	1.500,00
	Saldo	-1.537,38	-1.550,00	-1.500,00
Ontmoetingsmoment met de nieuwe inwoners.	Uitgaven	1.537,38	1.550,00	1.500,00
	Saldo	-1.537,38	-1.550,00	-1.500,00

Actie: ACT-6: Viering van de inzet.

Bij de opening van het kermisweek-end in augustus worden de vrijdagavond alle inwoners getrakteerd door het gemeentebestuur van Lendeledede. Dit ter vervanging van de vroegere succesvolle edities van de Inzet van het nieuwe jaar.

Begindatum: 01-01-2014 Einddatum: 01-01-2021

AP-1.2: Creëren van ontmoetingsplaatsen en het ondersteunen van de wijkfeesten.

		Jaarrekening	Eindbudget	Initieel budget
Exploitatie	Uitgaven	3.637,38	5.150,00	5.100,00
	Saldo	-3.637,38	-5.150,00	-5.100,00
Ondersteuning van de wijkfeesten en verenigingen.	Uitgaven	2.100,00	3.600,00	3.600,00
	Saldo	-2.100,00	-3.600,00	-3.600,00
Ontmoetingsmoment met de nieuwe inwoners.	Uitgaven	1.537,38	1.550,00	1.500,00
	Saldo	-1.537,38	-1.550,00	-1.500,00
Investerings	Uitgaven	1.790,75	3.000,00	5.000,00
	Saldo	-1.790,75	-3.000,00	-5.000,00
Creatie van ontmoetingsplaatsen.	Uitgaven	1.790,75	3.000,00	5.000,00
	Saldo	-1.790,75	-3.000,00	-5.000,00

Actieplan: AP-1.3: Renovatie van het bestaand patrimonium zodat we minder energie-afhankelijk worden en de CO²- uitstoot verminderen.

De gemeente wil bijdragen tot een duurzame samenleving waarbij haar inwoners en andere instanties actief betrokken worden. Deze doelstelling kadert binnen de EU-2020-strategie die de CO₂-uitstoot in de hele Europese Unie tegen 2020 wil verminderen met 20%. Tevens kadert dit in het streekpact 2013-2018 "samen grenzen verleggen" waarbij het bereiken van een klimaatneutrale regio tegen 2050 één van de ambities is en dit vooral door het beperken van de CO₂ uitstoot. Daarom heeft de burgemeester de burgemeestersconvenant ondertekend waarbij Leiedal als coördinator werkt om bovenstaande doelstelling te bereiken.

Begindatum: 01-01-2014 Einddatum: 31-12-2021

Actie: ACT-7: Renovatie van het gemeentelijk patrimonium in functie van de energie afhankelijkheid.

Met een deel van de trekkingsrechten bij Infracan kan de gemeente beroep doen op de "Esco diensten" van Infracan. Per gebouw wordt een studie gemaakt om het energiegebruik van dit gebouw te verminderen. Aan de hand van deze studie wordt per gebouw beslist welke maatregelen dienen genomen te worden zoals het plaatsen van zonnepanelen, het vernieuwen van de brander,

De uitvoering van deze maatregelen kan tot een bepaald bedrag gefinancierd worden met de trekkingsrechten waarover de gemeente bij Infracan beschikt. De gemeente zal het gedeelte van de trekkingsrechten die niet gebruikt worden voor de aanleg van de openbare verlichting of nutsvoorzieningen dan ook hiervoor gebruiken. Het restbedrag wordt dan gefinancierd met eigen middelen. Er werd in 2019 geïnvesteerd in zonnewering en opfrissingswerken in de burelen van het gemeentehuis.

Begindatum: 01-01-2014 Einddatum: 31-12-2021

		Jaarrekening	Eindbudget	Initieel budget
Investerings	Uitgaven	7.156,04	12.500,00	15.000,00
	Saldo	-7.156,04	-12.500,00	-15.000,00
Renovatie van het gemeentelijk patrimonium in functie van de energie afhankelijkheid.	Uitgaven	7.156,04	12.500,00	15.000,00
	Saldo	-7.156,04	-12.500,00	-15.000,00

Actie: ACT-8: Sensibilisatie van het personeel en de bevolking.

Samen met Leiedal wenst het gemeentebestuur haar personeel, de bevolking en de bedrijven te sensibiliseren om energiebesparende maatregelen te nemen waardoor men minder afhankelijk wordt van energie.

Begindatum: 01-01-2014 Einddatum: 31-12-2021

Actie: ACT-9: Vervangen HPL lampen van de openbare verlichting.

De trekkingsrechten bij Infrac dienen in eerste instantie ingezet te worden voor het vervangen van de bestaande TL en HPL-lampen en armaturen door energiezuinige lampen en armaturen. In 2019 werd hiervoor € 2.209 uitgegeven. De overige werken die voor 2019 gepland werden, zullen verder uitgevoerd worden in 2020.

Begindatum: 01-01-2014 Einddatum: 31-12-2021

		Jaarrekening	Eindbudget	Initieel budget
Investerings	Uitgaven	2.209,06	100.000,00	5.000,00
	Saldo	-2.209,06	-100.000,00	-5.000,00
Vervangen HPL lampen van de openbare verlichting.	Uitgaven	2.209,06	100.000,00	5.000,00
	Saldo	-2.209,06	-100.000,00	-5.000,00

Actie: ACT-10: Proefproject opzetten van gemeenschappelijke compostvaten en/of kippenhokken.

In functie van het verminderen en het voorkomen van de afvalberg zodat op een indirecte manier de CO₂-uitstoot vermindert, heeft het gemeentebestuur een project opgezet in 2015 om onder toezicht van de kringloopkrachten (vroegere compostmeesters) op een gemeenschappelijke plaats of voor een gemeenschappelijke entiteit compostvaten te plaatsen en/of kippen te houden. Dit project is naar ieders tevredenheid lopende en wordt dan ook verder gecontinueerd.

Begindatum: 01-01-2014 Einddatum: 31-12-2021

		Jaarrekening	Eindbudget	Initieel budget
Exploitatie	Uitgaven	799,26	500,00	500,00
	Saldo	-799,26	-500,00	-500,00
Proefproject opzetten van gemeenschappelijke compostvaten en/of kippenhokken.	Uitgaven	799,26	500,00	500,00
	Saldo	-799,26	-500,00	-500,00

AP-1.3: Renovatie van het bestaand patrimonium zodat we minder energie-afhankelijk worden en de CO₂- uitstoot verminderen.

		Jaarrekening	Eindbudget	Initieel budget
Exploitatie	Uitgaven	799,26	500,00	500,00
	Saldo	-799,26	-500,00	-500,00
Proefproject opzetten van gemeenschappelijke compostvaten en/of kippenhokken.	Uitgaven	799,26	500,00	500,00
	Saldo	-799,26	-500,00	-500,00
Investerings	Uitgaven	9.365,10	112.500,00	20.000,00
	Saldo	-9.365,10	-112.500,00	-20.000,00
Renovatie van het gemeentelijk patrimonium in functie van de energie afhankelijkheid.	Uitgaven	7.156,04	12.500,00	15.000,00
	Saldo	-7.156,04	-12.500,00	-15.000,00
Vervangen HPL lampen van de openbare verlichting.	Uitgaven	2.209,06	100.000,00	5.000,00
	Saldo	-2.209,06	-100.000,00	-5.000,00

Actieplan: AP-1.4: Behouden van de band met het platteland en nastreven van een goede verstandhouding tussen mens en natuur.

De gemeente Lendeledede behoort tot het buitengebied tussen het stedelijk gebied van Kortrijk, Izegem en Roeselare. In deze zin wenst de gemeente haar banden met het platteland dan ook te behouden. Een goed werkende schattingscommissie blijft dan ook belangrijk voor de landbouwers. De gemeente streeft een goede verstandhouding na tussen mens en natuur en wil daarom een visie uitbouwen rond het behoud van de Trage Wegen daar zowel de fiets- als de wandelrecreatie aan belang wint. Tevens wenst de gemeente blijvend te werken rond de problematiek van het zwerfvuil en de hondenpoep.

Begindatum: 01-01-2014 Einddatum: 31-12-2021

Actie: ACT-11: Budget voorzien voor de opmaak van een visie rond de Trage Wegen.

De gemeente voorziet de middelen om het beleid rond trage wegen te ondersteunen, een visie hieromtrent uit te bouwen en in te staan voor het in stand houden van de gekende fiets- en wandelroutes. In 2018 heeft de gemeente een vorm van een schakelpuntennetwerk opgezet waarin de verschillende huidige wandelroutes vervat zitten en dit onder een vernieuwde vorm. In 2019 werd verder geïnvesteerd in het plaatsen van afsluitingen langs trage wegen.

Begindatum: 01-01-2014 Einddatum: 31-12-2021

		Jaarrekening	Eindbudget	Initieel budget
Exploitatie	Uitgaven	550,51	6.500,00	12.500,00
	Saldo	-550,51	-6.500,00	-12.500,00
	Budget voorzien voor de opmaak van een visie rond de Trage Wegen.	Uitgaven	550,51	6.500,00
	Saldo	-550,51	-6.500,00	-12.500,00
Investerings	Uitgaven	8.301,62	15.000,00	30.000,00
	Saldo	-8.301,62	-15.000,00	-30.000,00
	Budget voorzien voor de opmaak van een visie rond de Trage Wegen.	Uitgaven	8.301,62	15.000,00
	Saldo	-8.301,62	-15.000,00	-30.000,00

Actie: ACT-12: Sensibilisatie rond zwerfvuil en hondenpoep.

Uit de omgevingsanalyse blijkt dat heel wat burgers zich storen aan het zwerfvuil en de hondenpoep. De gemeente zal blijvend sensibiliseren en waar mogelijk sanctioneren om het probleem van zowel zwerfvuil als hondenpoep aan te pakken. Daarbij wordt de technische dienst ingezet om op regelmatige basis de grachten te ruimen en om wekelijks de openbare vuilbakken te legen. Eventueel zal ook in samenwerking met scholen en/of verenigingen periodiek een zwerfvuilactie georganiseerd worden. De gemeente is sedert 2017 dan ook ingestapt in een tweejarig coachingtraject waarbij ze aan de hand van een studie en analyse de openbare vuilbakken in 2018 - 2019 op een optimale manier zal verspreiden over het grondgebied van de gemeente. De openbare vuilnisbakken werden in 2019 aangekocht en geplaatst.

Begindatum: 01-01-2014 Einddatum: 31-12-2021

		Jaarrekening	Eindbudget	Initieel budget
Exploitatie	Uitgaven	367,90	1.150,00	3.400,00
	Ontvangsten	2.651,99	900,00	900,00
	Saldo	2.284,09	-250,00	-2.500,00
Sensibilisatie rond zwerfvuil en hondenpoep.	Uitgaven	367,90	1.150,00	3.400,00
	Ontvangsten	2.651,99	900,00	900,00
	Saldo	2.284,09	-250,00	-2.500,00
Investerings	Uitgaven	15.889,72	17.500,00	0,00
	Ontvangsten	0,00	3.920,00	0,00
	Saldo	-15.889,72	-13.580,00	0,00
Sensibilisatie rond zwerfvuil en hondenpoep.	Uitgaven	15.889,72	17.500,00	0,00
	Ontvangsten	0,00	3.920,00	0,00
	Saldo	-15.889,72	-13.580,00	0,00

AP-1.4: Behouden van de band met het platteland en nastreven van een goede verstandhouding tussen mens en natuur.

		Jaarrekening	Eindbudget	Initieel budget
Exploitatie	Uitgaven	918,41	7.650,00	15.900,00
	Ontvangsten	2.651,99	900,00	900,00
	Saldo	1.733,58	-6.750,00	-15.000,00
Budget voorzien voor de opmaak van een visie rond de Trage Wegen.	Uitgaven	550,51	6.500,00	12.500,00
	Saldo	-550,51	-6.500,00	-12.500,00
Sensibilisatie rond zwerfvuil en hondenpoep.	Uitgaven	367,90	1.150,00	3.400,00
	Ontvangsten	2.651,99	900,00	900,00
	Saldo	2.284,09	-250,00	-2.500,00
Investerings	Uitgaven	24.191,34	32.500,00	30.000,00
	Ontvangsten	0,00	3.920,00	0,00
	Saldo	-24.191,34	-28.580,00	-30.000,00
Budget voorzien voor de opmaak van een visie rond de Trage Wegen.	Uitgaven	8.301,62	15.000,00	30.000,00
	Saldo	-8.301,62	-15.000,00	-30.000,00
Sensibilisatie rond zwerfvuil en hondenpoep.	Uitgaven	15.889,72	17.500,00	0,00
	Ontvangsten	0,00	3.920,00	0,00
	Saldo	-15.889,72	-13.580,00	0,00

Actieplan: AP-1.5: Asbestafbouwbeleid

Begindatum: 01-01-2019 Einddatum: 31-12-2019

Actie: ACT-98: Asbestafbouwbeleid

De gemeente Lendeledede kreeg in 2018 een éénmalige financiële ondersteuning van € 20.000 voor asbestafbouw. In uitvoering van het toetredingscontract 'Asbestovereenkomst gemeenten 2018' zal de gemeente de eenmalige financiële ondersteuning aanwenden voor de financiering van:

- de inzamelkost van asbest op het lokale recyclagepark
- het niet-gesubsidieerd saldo bij goedgekeurde asbestafbouwprojecten binnen het besluit van de Vlaamse regering van 23/01/2014
- de uitgebreide communicatie- en sensibiliseringsacties naar de burger om Vlaanderen versneld asbestveilig te maken.

Afvalintercommunale I.V.I.O. zal voor de gemeente Lendeledede rapporteren aan OVAM over de projectuitvoering. Deze rapportering gebeurt binnen het jaar na de effectieve budgetbesteding en uiterlijk op 1 juni 2022.

Begindatum: 01-01-2019 Einddatum: 31-12-2019

Beleidsdoelstelling: SD-2: Lendeledede, een creatieve, communicatieve en financieel gezonde gemeente.

Begindatum: 01-01-2014 Einddatum: 31-12-2021

Actieplan: AP-2.1: Voldoende middelen voorzien voor de uitbouw van een goed communicatiebeleid.

Uit de omgevingsanalyse blijkt dat zowel de informatie die terug te vinden is als de gebruiksvriendelijkheid van de website beter kan. De website wordt meer en meer via mobiele apparaten geconsulteerd. In 2015 werd de layout van de website hieraan aangepast. Ook intern worden de communicatielijnen gestroomlijnd zodat de verschillende diensten van het gemeentebestuur meer als één geheel naar buiten komen. Daarbij wordt onderzocht hoe zowel de Binnenstebuiten als de Lendeleeft nog beter kunnen inspelen op de actualiteit. Tevens wordt een actieve communicatie opgezet via de bedrijvengids en facebook.

Begindatum: 01-01-2014 Einddatum: 31-12-2021

Actie: ACT-13: Verder ondersteunen van de DRK overeenkomst voor de uitbouw van de externe communicatie.

Er worden voldoende middelen voorzien voor de uitbouw van een goed communicatiebeleid. De gemeente Lendeledede maakt deel uit van de Digitale Regio Kortrijk (DRK). Dit is het platform voor twaalf gemeentelijke websites van de regio Kortrijk. Intussen sluiten ook ocmw's en andere publieke instellingen hierbij aan. De intercommunale Leiedal staat in voor de ontwikkeling en ondersteuning van deze verschillende websites. De DRK overeenkomst geeft aan wat de ambities zijn van de verschillende deelnemers en hoeveel hiervoor dient betaald te worden. Eind 2015 werd er een eenvoudigere structuur opgezet voor de website waardoor deze gemakkelijker consulteerbaar is via tablets en smartphones. Naast de website, maakt het gemeentebestuur van Lendeledede sedert juni 2015 actief gebruik van facebook en dit met een gemeentelijke pagina waarop de laatste nieuwtjes meegedeeld worden. In 2019 hadden we maar liefst 2.676 volgers.

Begindatum: 01-01-2014 Einddatum: 31-12-2021

		Jaarrekening	Eindbudget	Initieel budget
Exploitatie	Uitgaven	9.638,00	9.700,00	10.000,00
	Saldo	-9.638,00	-9.700,00	-10.000,00
Verder ondersteunen van de DRK overeenkomst voor de uitbouw van de externe communicatie.	Uitgaven	9.638,00	9.700,00	10.000,00
	Saldo	-9.638,00	-9.700,00	-10.000,00

Actie: ACT-14: Stroomlijnen van de interne communicatielijnen.

Intern worden de communicatielijnen gestroomlijnd en worden duidelijke afspraken gemaakt over alle interne en externe communicatie: wie doet wat en welke kanalen worden hiervoor ingezet. In 2015 werd een kennismakingsmoment voorzien tussen de diensten van het gemeentehuis en het OCMW en dit om met elkaar kennis te laten maken en een voorstelling van elkaars diensten.

Begindatum: 01-01-2014 Einddatum: 31-12-2021

Actie: ACT-15: Publiceren van Lendeleeft en Binnenstebuiten.

De cultuurdienst staat in voor de publicatie van de Lendeleeft en de Binnenstebuiten. Door de stroomlijning van de interne communicatie zal de Binnenstebuiten sneller kunnen inspelen op wat er te beleven valt in Lendeledede. Samen met een interne mogelijke vernieuwing, blijkt ook dit een veelvoorkomende vraag te zijn uit zowel de externe als de interne omgevingsanalyse.

Begindatum: 01-01-2014 Einddatum: 31-12-2021

		Jaarrekening	Eindbudget	Initieel budget
Exploitatie	Uitgaven	14.124,73	15.100,00	16.500,00
	Saldo	-14.124,73	-15.100,00	-16.500,00
Publiceren van Lendeleeft en Binnenstebuiten.	Uitgaven	14.124,73	15.100,00	16.500,00
	Saldo	-14.124,73	-15.100,00	-16.500,00

Actie: ACT-16: Het uitbrengen van de wegwijs.

Via de wegwijs wordt de burger de weg gewezen in de verschillende soorten dienstverlening waarvan hij gebruik kan maken. In 2018 werd deze opnieuw opgemaakt en verspreid via de adressen- en telefoongids "De Klapper". Naast enkele plaatsen waar de vernieuwde wegwijs fysisch ter beschikking zal liggen, zal deze enkel in nog digitale vorm verspreid worden.

Begindatum: 01-01-2014 Einddatum: 31-12-2021

Actie: ACT-17: Voorzien van voldoende middelen voor de aankoop van informaticamateriaal.

In 2019 werd € 40.748 geïnvesteerd in de aankoop van nieuwe pc's en een nieuwe kopiemachine voor het gemeentehuis.

Begindatum: 01-01-2014 Einddatum: 31-12-2021

		Jaarrekening	Eindbudget	Initieel budget
Investerings	Uitgaven	40.748,32	63.000,00	45.000,00
	Saldo	-40.748,32	-63.000,00	-45.000,00
Voorzien van voldoende middelen voor de aankoop van informaticamateriaal.	Uitgaven	40.748,32	63.000,00	45.000,00
	Saldo	-40.748,32	-63.000,00	-45.000,00

Actie: ACT-18: Eén gemeenschappelijk netwerk.

Er is één gemeenschappelijk netwerk voor alle diensten van het OCMW- en gemeentebestuur. In zowel het gemeentehuis als het OCMW is er, net als in alle zalen, een wifi verbinding waarvan verenigingen of de particulieren gratis kunnen gebruik maken. Door de installatie van het Infra-X-net is er een sneller en stabiel netwerk gerealiseerd en zijn de interne telefoongesprekken gratis wat een kostenbesparing oplevert. Daarnaast werd in 2018 een glasvezelkabel gelegd tussen het gemeentehuis en het OCMW.

Begindatum: 01-01-2014 Einddatum: 31-12-2021

AP-2.1: Voldoende middelen voorzien voor de uitbouw van een goed communicatiebeleid.

		Jaarrekening	Eindbudget	Initieel budget
Exploitatie	Uitgaven	23.762,73	24.800,00	26.500,00
	Saldo	-23.762,73	-24.800,00	-26.500,00
Publiceren van Lendeleeft en Binnenstebuiten.	Uitgaven	14.124,73	15.100,00	16.500,00
	Saldo	-14.124,73	-15.100,00	-16.500,00
Verder ondersteunen van de DRK overeenkomst voor de uitbouw van de externe communicatie.	Uitgaven	9.638,00	9.700,00	10.000,00
	Saldo	-9.638,00	-9.700,00	-10.000,00
Investerings	Uitgaven	40.748,32	63.000,00	45.000,00
	Saldo	-40.748,32	-63.000,00	-45.000,00
Voorzien van voldoende middelen voor de aankoop van informaticamateriaal.	Uitgaven	40.748,32	63.000,00	45.000,00
	Saldo	-40.748,32	-63.000,00	-45.000,00

Actieplan: AP-2.2: Door het voeren van een gezond financieel beleid wenst de gemeente een financieel evenwicht te bereiken.

In 2019 is er een resultaat op kasbasis van 3.636.988,08 euro en een autofinancieringsmarge van 619.451,73 euro.

Begindatum: 01-01-2014 Einddatum: 31-12-2021

Actie: ACT-19: Besparen op en bewaken van de werkingskosten.

Er wordt jaarlijks creatief met de financiële middelen omgesprongen en desnoods waar nodig bespaard om zo de jaarlijkse indexeringen van de werkingskosten te compenseren. Zo werd er voor het budget 2019 (behalve enkele noodzakelijke wijzigingen) gestart met de budgetten bekomen vanuit de laatste budgetwijziging (2018). Door de inflatie zal dit op een indirecte manier tot de nodige besparingen leiden.

Begindatum: 01-01-2014 Einddatum: 31-12-2021

Actie: ACT-20: Besparen op en bewaken van de personeelskosten.

Niettegenstaande het totale personeelsteam van de gemeente niet zo groot is, werd gedurende de ganse legislatuur 2014-2019 afgewogen om personeelsleden die op rust werden gesteld niet te vervangen. Hierbij werd er zo weinig mogelijk geraakt aan de bestaande dienstverlening. Bij toekomstige pensioneringen wordt onderzocht in welke mate deze op hetzelfde niveau zullen starten als de huidige personeelsleden. Dit om de personeelsleden blijvend te motiveren en hen nog de mogelijke groeikansen te geven. In deze zin dient de personeelsformatie nog herdacht en herwerkt te worden om blijvend het hoofd te bieden aan de toekomstige uitdagingen.

Begindatum: 01-01-2014 Einddatum: 31-12-2021

Actie: ACT-21: Afbouwen van de schuldenlast.

De gemeente diende in de periode 2014 - 2019 gemiddeld een 770.000 euro per jaar aan schulden af te lossen of een totaal van 4,6 mio euro. Daarom werden de investeringen in de legislatuur 2014 - 2019 beperkt tot het uiterst noodzakelijke, waardoor er niet zoveel nieuwe leningen werden aangegaan. Ook in 2019 werden geen nieuwe leningen aangegaan.

Begindatum: 01-01-2014 Einddatum: 31-12-2021

Actie: ACT-22: Optimalisatie van het patrimonium.

De gemeente beschikt in haar patrimonium nog over enkele (rest) gronden die ze zou verkopen aan de aangelanden. Dit geeft het voordeel dat de gemeente voor deze stroken niet meer dient in te staan voor het onderhoud. In 2019 werden twee restpercelen aan de Rodemont verkocht.

Begindatum: 01-01-2014 Einddatum: 31-12-2021

		Jaarrekening	Eindbudget	Initieel budget
Investeringen	Ontvangsten	2.250,00	2.250,00	0,00
	Saldo	2.250,00	2.250,00	0,00
Optimalisatie van het patrimonium.	Ontvangsten	2.250,00	2.250,00	0,00
	Saldo	2.250,00	2.250,00	0,00

AP-2.2: Door het voeren van een gezond financieel beleid wenst de gemeente een financieel evenwicht te bereiken.

		Jaarrekening	Eindbudget	Initieel budget
Investeringen	Ontvangsten	2.250,00	2.250,00	0,00
	Saldo	2.250,00	2.250,00	0,00
Optimalisatie van het patrimonium.	Ontvangsten	2.250,00	2.250,00	0,00
	Saldo	2.250,00	2.250,00	0,00

Beleidsdoelstelling: SD-3: Lendelede, een gemeente met zorg voor uw veiligheid.

Begindatum: 01-01-2014 Einddatum: 31-12-2021

Actieplan: AP-3.1: Er wordt blijvend geïnvesteerd in de verkeersveiligheid van de gemeente.

In de omgevingsanalyse wordt verkeersveiligheid als grootste prioriteit aangeduid. Hierbij wordt vooral gevraagd naar veiligere fiets- en voetpaden, alsook om het zwaar verkeer uit het centrum te weren. De gemeente zal bij de herwerking van het mobiliteitsplan en bij de aanleg en het onderhoud van de wegen vertrekken vanuit die aandachtspunten. Daarnaast zal de gemeente een save charter afsluiten en hiervoor de nodige acties uitwerken.

Begindatum: 01-01-2014 Einddatum: 31-12-2021

Actie: ACT-23: Verbreden en verdiepen van het mobiliteitsplan.

In de gemeenteraad van 27 oktober 2016 werd het aangepast mobiliteitsplan definitief vastgesteld waarbij rekening werd gehouden met gewijzigde ruimtelijke ontwikkelingen zoals de site Nelca, het WUG Bergkapel, In 2019 werd voor het fiets-en circulatieplan 6.979,48 euro uitgegeven.

Begindatum: 01-01-2014 Einddatum: 31-12-2021

		Jaarrekening	Eindbudget	Initieel budget
Exploitatie	Uitgaven	6.979,48	5.000,00	0,00
	Saldo	-6.979,48	-5.000,00	0,00
Verbreden en verdiepen van het mobiliteitsplan.	Uitgaven	6.979,48	5.000,00	0,00
	Saldo	-6.979,48	-5.000,00	0,00

Actie: ACT-24: Verkeersveiliger maken van de bestaande wegen.

Jaarlijks wordt een budget voorzien voor het verkeersveiliger maken van de bestaande wegen. Hierbij wordt steeds onderzocht hoe de fietsers beter kunnen beveiligd worden en welke snelheidsremmende maatregelen kunnen genomen worden. In functie van de verkeersveiligheid wordt er daarnaast jaarlijks een budget voorzien voor verkeerssignalisatie. In 2019 werd 25.744,98 euro (exploitatie) uitgegeven aan verkeerssignalisatie en wegmarkeringen. Daarnaast werd 47.512,15 euro geïnvesteerd in verkeersveilige maatregelen.

Begindatum: 01-01-2014 Einddatum: 31-12-2021

		Jaarrekening	Eindbudget	Initieel budget
Exploitatie	Uitgaven	25.744,98	28.000,00	28.000,00
	Saldo	-25.744,98	-28.000,00	-28.000,00
Verkeersveiliger maken van de bestaande wegen.	Uitgaven	25.744,98	28.000,00	28.000,00
	Saldo	-25.744,98	-28.000,00	-28.000,00
Investerings	Uitgaven	47.512,15	70.000,00	60.000,00
	Saldo	-47.512,15	-70.000,00	-60.000,00
Verkeersveiliger maken van de bestaande wegen.	Uitgaven	47.512,15	70.000,00	60.000,00
	Saldo	-47.512,15	-70.000,00	-60.000,00

Actie: ACT-25: Toezien op de veiligheid van kinderen in het verkeer en het afsluiten van een save charter.

De gemeente zorgt voor het onderhoud van de geel geschilderde voetjes op de voetpaden. Deze duiden de veiligste route aan vanaf de invalswegen naar de schoolpoort. Aan de gevaarlijke oversteekplaatsen op weg naar school staan dagelijks gemachtigde opzichters. Er wordt in samenwerking met de scholen en de politie bijzondere aandacht besteed aan het dragen van een fietshelm, alsook aan het gebruik van de fietsverlichting. In de gemeenteraad van 23.04.2015 werd het actieplan verkeersveiligheid goedgekeurd en een save-charter afgesloten tussen de gemeente en de vereniging van Ouders van Verongelukte Kinderen. Dit werd positief geëvalueerd in de gemeenteraad van 26.05.2016 en er werd een tweede actieplan opgesteld in de gemeenteraad van 24.11.2016. In de gemeenteraad van 25.01.2018 was er opnieuw een positieve eindevaluatie van dit tweede actieplan. In 2019 werd hiervoor 7.395,41 euro besteed.

Begindatum: 01-01-2014 Einddatum: 31-12-2021

		Jaarrekening	Eindbudget	Initieel budget
Exploitatie	Uitgaven	7.395,41	7.500,00	7.500,00
	Saldo	-7.395,41	-7.500,00	-7.500,00
Toezien op de veiligheid van kinderen in het verkeer en het afsluiten van een save charter.	Uitgaven	7.395,41	7.500,00	7.500,00
	Saldo	-7.395,41	-7.500,00	-7.500,00

Actie: ACT-26: Extra controles op het vrachtverkeer.

Er wordt aan de politie gevraagd gerichte controles te doen naar het doorgaand vrachtverkeer dat niet door het centrum mag rijden.

Begindatum: 01-01-2014 Einddatum: 31-12-2021

		Jaarrekening	Eindbudget	Initieel budget
Exploitatie	Uitgaven	0,00	0,00	8.000,00
	Saldo	0,00	0,00	-8.000,00
Extra controles op het vrachtverkeer.	Uitgaven	0,00	0,00	8.000,00
	Saldo	0,00	0,00	-8.000,00

Actie: ACT-27: Invoeren van algemene snelheidsbeperkingen en onderzoek naar blauwe zone.

In de gemeenteraad 19.11.2015 werd het aanvullend politiereglement inzake het invoeren van een zonaal snelheidsverbod te Lendeledede (70 - 50 - 30) vastgesteld. Ondertussen wordt op het grondgebied van de gemeente gewerkt met 3 zones: 30 km/ u in

het centrum bij aanvang en einde van de schooluren, 50 km/u in het centrum buiten de schooluren en de rest van de dorpskern en 70 km/u op alle andere wegen. Hiervoor werden de verschillende verkeersborden geplaatst om de nieuwe zones te bepalen en verkeerstechnisch af te dwingen. Aan deze maatregelen zullen uiteraard de nodige controles gekoppeld worden.

Begindatum: 01-01-2014 Einddatum: 31-12-2021

Actie: ACT-28: Verbindingsweg tussen de Stationsstraat en de Rozebeeksestraat.

In 2017 en 2018 werd gestart met de aanleg van de infrastructuur van de Nelca site waaronder de verbindingsweg tussen de Stationsstraat en de Rozebeeksestraat en dit zowel voor de voetgangers, fietsers als wagens. Daar de gemeente Lendeledede vragende partij was voor deze verbinding, dient ze voor de helft bij te dragen in de aanleg van deze nieuwe weg. De afrekening hiervoor zal in 2020 gebeuren.

Begindatum: 01-01-2014 Einddatum: 31-12-2021

		Jaarrekening	Eindbudget	Initieel budget
Investerings	Uitgaven	0,00	0,00	0,00
	Saldo	0,00	0,00	0,00
Verbindingsweg tussen de Stationsstraat en de Rozebeeksestraat.	Uitgaven	0,00	0,00	0,00
	Saldo	0,00	0,00	0,00

AP-3.1: Er wordt blijvend geïnvesteerd in de verkeersveiligheid van de gemeente.

		Jaarrekening	Eindbudget	Initieel budget
Exploitatie	Uitgaven	40.119,87	40.500,00	43.500,00
	Saldo	-40.119,87	-40.500,00	-43.500,00
Extra controles op het vrachtverkeer.	Uitgaven	0,00	0,00	8.000,00
	Saldo	0,00	0,00	-8.000,00
Toezien op de veiligheid van kinderen in het verkeer en het afsluiten van een save charter.	Uitgaven	7.395,41	7.500,00	7.500,00
	Saldo	-7.395,41	-7.500,00	-7.500,00
Verbreden en verdiepen van het mobiliteitsplan.	Uitgaven	6.979,48	5.000,00	0,00
	Saldo	-6.979,48	-5.000,00	0,00
Verkeersveiliger maken van de bestaande wegen.	Uitgaven	25.744,98	28.000,00	28.000,00
	Saldo	-25.744,98	-28.000,00	-28.000,00
Investerings	Uitgaven	47.512,15	70.000,00	60.000,00
	Saldo	-47.512,15	-70.000,00	-60.000,00
Verbindingsweg tussen de Stationsstraat en de Rozebeeksestraat.	Uitgaven	0,00	0,00	0,00
	Saldo	0,00	0,00	0,00
Verkeersveiliger maken van de bestaande wegen.	Uitgaven	47.512,15	70.000,00	60.000,00
	Saldo	-47.512,15	-70.000,00	-60.000,00

Actieplan: AP-3.2: Lendeledede blijft investeren in een goed werkende brandweer.

De brandweer van Lendeledede maakt deel uit van de hulpverleningszone Fluvia. Deze bestaat uit 14 gemeenten, 12 brandweerkorpsen en 17 posten. Over de gemeentegrenzen heen wordt er tussen de verschillende gemeenten, korpsen en posten op diverse vlakken samengewerkt en gezocht naar efficiëntiewinsten. Sedert 1 januari 2015 is de hulpverleningszone Fluvia volledig operationeel waardoor zij vanaf 1 januari 2015 zelf instaan voor de betaling van alle werkings- en personeelsuitgaven. De gemeente dient dus enkel nog een werkings- en investeringstoelage te voorzien naar de hulpverleningszone Fluvia. Deze toelage dekt zowel de werking van de brandweer als de werking van de dringende medische hulp op ons grondgebied.

Begindatum: 01-01-2014 Einddatum: 31-12-2021

Actie: ACT-29: Investeren in brandweer.

Voor 2019 werd er voor de hulpverleningszone Fluvia een werkingstoelage van 121.018,66 euro en een investeringstoelage van 22.701 euro uitbetaald. Daarnaast werden er in de Lendeledede brandweerkazerne werken uitgevoerd aan de sectionale poorten.

Begindatum: 01-01-2014 Einddatum: 31-12-2021

		Jaarrekening	Eindbudget	Initieel budget
Exploitatie	Uitgaven	121.018,66	128.330,00	128.330,00
	Saldo	-121.018,66	-128.330,00	-128.330,00
Investeren in brandweer.	Uitgaven	121.018,66	128.330,00	128.330,00
	Saldo	-121.018,66	-128.330,00	-128.330,00
Investerings	Uitgaven	28.962,21	30.201,00	22.701,00
	Saldo	-28.962,21	-30.201,00	-22.701,00
Investeren in brandweer.	Uitgaven	28.962,21	30.201,00	22.701,00
	Saldo	-28.962,21	-30.201,00	-22.701,00

AP-3.2: Lendeledede blijft investeren in een goed werkende brandweer.

		Jaarrekening	Eindbudget	Initieel budget
Exploitatie	Uitgaven	121.018,66	128.330,00	128.330,00
	Saldo	-121.018,66	-128.330,00	-128.330,00
Investeren in brandweer.	Uitgaven	121.018,66	128.330,00	128.330,00
	Saldo	-121.018,66	-128.330,00	-128.330,00
Investerings	Uitgaven	28.962,21	30.201,00	22.701,00
	Saldo	-28.962,21	-30.201,00	-22.701,00
Investeren in brandweer.	Uitgaven	28.962,21	30.201,00	22.701,00
	Saldo	-28.962,21	-30.201,00	-22.701,00

Actieplan: AP-3.3: Lendeledede staat voor een goed werkende politie.

Lendeledede (voor 3,07%) maakt samen met Kuurne (voor 10,20%) en Kortrijk (voor 86,73%) deel uit van de politiezone VLAS. De lokale politiepost te Lendeledede telt 3 medewerkers met volgende verantwoordelijkheden: Eén hoofdinspecteur die als dienstchef die instaat voor de goede werking van de lokale politiepost Lendeledede en die tevens verbindingspersoon is tussen de gemeente administratie en de politiezone Vlas. Daarnaast zijn er twee wijkinspecteurs die actief zijn op het volledige grondgebied van de gemeente Lendeledede. De wijkinspecteurs hebben volgende kerntaken: (preventieve) aanwezigheid in het straatbeeld, signaleringsfunctie, informatiegaring en –verstrekking en doorverwijzing, deelname aan situationele en buurtgerichte criminaliteits-preventieactie. Voor onze gemeente is het belangrijk dat de politie zichtbaar in het straatbeeld aanwezig is en goed bereikbaar is.

Begindatum: 01-01-2014 Einddatum: 31-12-2021

Actie: ACT-30: Zichtbaarheid en bereikbaarheid van de politie te Lendeledede optimaliseren.

Uit de omgevingsanalyse bleek de bereikbaarheid en de zichtbaarheid van de personeelsleden van de lokale politiepost Lendeledede soms een probleem te zijn. Ondertussen werden samen met de dienstchef van de lokale politiepost verschillende acties ondernomen om de bereikbaarheid en zichtbaarheid te verhogen. Zo werden de GSM nummers en emailadressen van de lokale wijkinspecteurs en hoofdinspecteur gepubliceerd op de website, volgen de openingsuren van de lokale politiepost deze van het gemeentehuis en is er permanentie voorzien voor het onthaal en de aangiftes. Daarnaast is er een actieve communicatie rond preventie en veiligheid en werd het BIN netwerk gereactiveerd via een actieve facebook pagina met ondertussen meer dan 638 leden. De lokale politiepost wenst op het terrein een actieve partner te zijn in het netwerk van gemeentediensten en het verenigingsleven om mee te bouwen aan een gemeente waar het goed is om te wonen. In 2019 bedroeg de toelage aan de politiezone 523.522 euro.

Begindatum: 01-01-2014 Einddatum: 31-12-2021

		Jaarrekening	Eindbudget	Initieel budget
Exploitatie	Uitgaven	523.522,00	526.522,00	526.522,00
	Saldo	-523.522,00	-526.522,00	-526.522,00
Zichtbaarheid en bereikbaarheid van de politie te Lendeledede optimaliseren.	Uitgaven	523.522,00	526.522,00	526.522,00
	Saldo	-523.522,00	-526.522,00	-526.522,00
Investerings	Uitgaven	0,00	0,00	20.000,00
	Saldo	0,00	0,00	-20.000,00
Zichtbaarheid en bereikbaarheid van de politie te Lendeledede optimaliseren.	Uitgaven	0,00	0,00	20.000,00
	Saldo	0,00	0,00	-20.000,00

AP-3.3: Lendeledede staat voor een goed werkende politie.

		Jaarrekening	Eindbudget	Initieel budget
Exploitatie	Uitgaven	523.522,00	526.522,00	526.522,00
	Saldo	-523.522,00	-526.522,00	-526.522,00
Zichtbaarheid en bereikbaarheid van de politie te Lendeledede optimaliseren.	Uitgaven	523.522,00	526.522,00	526.522,00
	Saldo	-523.522,00	-526.522,00	-526.522,00
Investeringsen	Uitgaven	0,00	0,00	20.000,00
	Saldo	0,00	0,00	-20.000,00
Zichtbaarheid en bereikbaarheid van de politie te Lendeledede optimaliseren.	Uitgaven	0,00	0,00	20.000,00
	Saldo	0,00	0,00	-20.000,00

Beleidsdoelstelling: SD-4: Lendeledede, een gemeente met goed geplande openbare werken.

Begindatum: 01-01-2014 Einddatum: 31-12-2021

Actieplan: AP-4.1: De buurtwegen worden onderhouden en waar mogelijk worden de voet- en fietspaden vernieuwd.

Naast het verkeersveiliger maken van de bestaande wegen, dienen deze onderhouden te worden. Dit gebeurt door kleinere herstellingen in exploitatie of door grotere werken als investering.

Begindatum: 01-01-2014 Einddatum: 31-12-2021

Actie: ACT-31: Budget voor onderhoud buurtwegen.

Er wordt een budget voorzien voor het gewoon onderhoud van de buurtwegen en dit zowel in de exploitatie als in de investeringen. Het budget voor het verkeersveiliger maken van de voet- en fietspaden werd reeds eerder als actie meegenomen. In 2019 werden ook reeds erelonen betaald voor de riolerings- en wegenwerken aan de P. De Beirstraat / Ingelmunstersestraat / Beukenlaan / Wilgenlaan. Daarnaast werden de Kuurnsestraat en de Kwadestraat geherasfalteerd.

Begindatum: 01-01-2014 Einddatum: 31-12-2021

		Jaarrekening	Eindbudget	Initieel budget
Exploitatie	Uitgaven	85.186,77	125.000,00	100.000,00
	Saldo	-85.186,77	-125.000,00	-100.000,00
Budget voor onderhoud buurtwegen.	Uitgaven	85.186,77	125.000,00	100.000,00
	Saldo	-85.186,77	-125.000,00	-100.000,00
Investeringsen	Uitgaven	340.090,53	580.000,00	575.000,00
	Ontvangsten	0,00	0,00	55.000,00
	Saldo	-340.090,53	-580.000,00	-520.000,00
Budget voor onderhoud buurtwegen.	Uitgaven	340.090,53	580.000,00	575.000,00
	Ontvangsten	0,00	0,00	55.000,00
	Saldo	-340.090,53	-580.000,00	-520.000,00

Actie: ACT-32: Budget voor ijzel- en sneeuwbestrijding.

Er wordt een budget voorzien voor de ijzel- en sneeuwbestrijding. Opnieuw wordt voor de grotere assen samengewerkt met een private firma. De eigen technische dienst staat dan in voor het sneeuwvrij maken van de voetpaden voor de gemeentelijke gebouwen en voor het strooien op de wijken en landelijke wegen. In 2019 werd daarvoor 21.555,07 euro uitgegeven.

Begindatum: 01-01-2014 Einddatum: 31-12-2021

		Jaarrekening	Eindbudget	Initieel budget
Exploitatie	Uitgaven	21.555,07	25.000,00	20.000,00
	Saldo	-21.555,07	-25.000,00	-20.000,00
Budget voor ijzel- en sneeuwbestrijding.	Uitgaven	21.555,07	25.000,00	20.000,00
	Saldo	-21.555,07	-25.000,00	-20.000,00

Actie: ACT-33: Verbindingsweg tussen de Stationsstraat en de Rozebeeksestraat.

In 2017 en 2018 werd gestart met de aanleg van de infrastructuur van de Nelca site waaronder de verbindingsweg tussen de Stationsstraat en de Rozebeeksestraat en dit zowel voor de voetgangers, fietsers als wagens. Daar de gemeente Lendeledede

vragende partij was voor deze verbinding, dient ze voor de helft bij te dragen in de aanleg van deze nieuwe weg. De afrekening hiervoor zal in 2020 gebeuren.

Begindatum: 01-01-2015 Einddatum: 31-12-2021

		Jaarrekening	Eindbudget	Initieel budget
Investerings	Uitgaven	0,00	80.000,00	0,00
	Ontvangsten	0,00	0,00	0,00
	Saldo	0,00	-80.000,00	0,00
Verbindingsweg tussen de Stationsstraat en de Rozebeeksestraat.	Uitgaven	0,00	80.000,00	0,00
	Ontvangsten	0,00	0,00	0,00
	Saldo	0,00	-80.000,00	0,00

AP-4.1: De buurtwegen worden onderhouden en waar mogelijk worden de voet- en fietspaden vernieuwd.

		Jaarrekening	Eindbudget	Initieel budget
Exploitatie	Uitgaven	106.741,84	150.000,00	120.000,00
	Saldo	-106.741,84	-150.000,00	-120.000,00
	Budget voor ijzel- en sneeuwbestrijding.	Uitgaven	21.555,07	25.000,00
	Saldo	-21.555,07	-25.000,00	-20.000,00
Budget voor onderhoud buurtwegen.	Uitgaven	85.186,77	125.000,00	100.000,00
	Saldo	-85.186,77	-125.000,00	-100.000,00
Investerings	Uitgaven	340.090,53	660.000,00	575.000,00
	Ontvangsten	0,00	0,00	55.000,00
	Saldo	-340.090,53	-660.000,00	-520.000,00
Budget voor onderhoud buurtwegen.	Uitgaven	340.090,53	580.000,00	575.000,00
	Ontvangsten	0,00	0,00	55.000,00
	Saldo	-340.090,53	-580.000,00	-520.000,00
Verbindingsweg tussen de Stationsstraat en de Rozebeeksestraat.	Uitgaven	0,00	80.000,00	0,00
	Ontvangsten	0,00	0,00	0,00
	Saldo	0,00	-80.000,00	0,00

Actieplan: AP-4.2: Het bestaande materiaal van de technische dienst wordt op tijd vernieuwd.

Door het vele gebruik van de technische materialen zoals grasmachines, kettingzagen, dient er jaarlijks een budget voorzien te worden voor het vernieuwen van het versleten materiaal. Dit om te vermijden dat we te veel aan herstellingskosten zouden betalen, rekening houdende met de leeftijd met het materiaal.

Begindatum: 01-01-2014 Einddatum: 31-12-2021

Actie: ACT-34: Vervangen van materiaal van de groen- en technische dienst.

Voor 2019 werd een budget van 2.238,50 euro besteed voor materialen voor de groen- en technische dienst.

Begindatum: 01-01-2014 Einddatum: 31-12-2021

		Jaarrekening	Eindbudget	Initieel budget
Investerings	Uitgaven	2.238,50	35.000,00	14.000,00
	Saldo	-2.238,50	-35.000,00	-14.000,00
	Vervangen van materiaal van de groen- en technische dienst.	Uitgaven	2.238,50	35.000,00
	Saldo	-2.238,50	-35.000,00	-14.000,00

Actie: ACT-35: Vervangen van de vrachtwagen met kipper en laadkraan

In 2018 werd de laadkraan op de vrachtwagen vervangen.

Begindatum: 01-01-2015 Einddatum: 31-12-2021

Actie: ACT-36: Aankoop tweedehands bestelwagen.

In tegenstelling tot wat oorspronkelijk verwacht werd, diende in 2014 de huidige bestelwagen vervangen te worden. Uit kostenbesparingen werd gezocht naar een degelijke tweedehandse bestelwagen waardoor de investering kon beperkt worden.

		Jaarrekening	Eindbudget	Initieel budget
Investerings	Uitgaven	0,00	0,00	0,00
	Saldo	0,00	0,00	0,00
Aankoop tweedehands bestelwagen.	Uitgaven	0,00	0,00	0,00
	Saldo	0,00	0,00	0,00

AP-4.2: Het bestaande materiaal van de technische dienst wordt op tijd vernieuwd.

		Jaarrekening	Eindbudget	Initieel budget
Investerings	Uitgaven	2.238,50	35.000,00	14.000,00
	Saldo	-2.238,50	-35.000,00	-14.000,00
Aankoop tweedehands bestelwagen.	Uitgaven	0,00	0,00	0,00
	Saldo	0,00	0,00	0,00
Vervangen van materiaal van de groen- en technische dienst.	Uitgaven	2.238,50	35.000,00	14.000,00
	Saldo	-2.238,50	-35.000,00	-14.000,00

Beleidsdoelstelling: SD-5: Lendelede, een gemeente met tewerkstellingskansen en kansen voor ondernemers.

Begindatum: 01-01-2014 Einddatum: 31-12-2021

Actieplan: AP-5.1: Ontwikkeling door reconversie, hergebruik en inbreiding van de site Nelca.

Voor deze legislatuur is het ontwikkelen van de vroegere site Nelca in samenspraak met de intercommunale Leiedal één van de belangrijkste beleidsprioriteiten van het gemeentebestuur van Lendelede. Dit project wordt als één van de voorbeeldprojecten voorgesteld in het streekpact 2013-2018 “samen grenzen verleggen” opgesteld door Resoc. Eén van de ambities van dit streekpact is namelijk “de ontwikkeling door reconversie, hergebruik en inbreiding”. Ondertussen zijn de de bestaande gebouwen gesloopt en is men bezig met de aanleg van de infrastructuur. In 2019 werd gestart met de verkoop van de verschillende kavels. Zoals reeds aangehaald wenst de gemeente dat dit een kwalitatief en innoverend project wordt waardoor wij als gemeente zelf zullen moeten bijdragen in de verbindingsweg en dit voor de helft van de kosten. Daarnaast dient de gemeente een solidariteitsbijdrage te betalen voor de ontwikkeling van de site Nelca als bedrijvenszone. Met Infrac en Leiedal werden reeds afspraken gemaakt om deze solidariteitsbijdrage indirect te financieren via onze trekkingsrechten.

Begindatum: 01-01-2016 Einddatum: 31-12-2021

Actie: ACT-37: Verbindingsweg tussen de Stationsstraat en de Rozebeeksestraat.

In 2017 en 2018 werd gestart met de aanleg van de infrastructuur van de Nelca site waaronder de verbindingsweg tussen de Stationsstraat en de Rozebeeksestraat en dit zowel voor de voetgangers, fietsers als wagens. Daar de gemeente Lendelede vragende partij was voor deze verbinding, dient ze voor de helft bij te dragen in de aanleg van deze nieuwe weg. De afrekening hiervoor zal in 2020 gebeuren.

Begindatum: 01-01-2016 Einddatum: 31-12-2021

Actie: ACT-38: Solidariteitsbijdrage voor de ontwikkeling van het bedrijventerrein Nelca.

Overeenkomstig de beslissing van de raad van bestuur van Leiedal van 28 maart 2014 en 27 februari 2015, dient de gemeente voor de ontwikkeling van het bedrijventerrein Nelca een solidariteitsbijdrage te betalen van 1,5 euro per m² bruto. Deze bijdrage betekent voor Nelca in totaal 102.000 euro. 50% van de bijdrage wordt door Leiedal voor de gemeente Lendelede gereserveerd en dit als trekkingsrecht. De gemeente kan het trekkingsrecht aanwenden voor de realisatie van een (deel)project dat past binnen de krachtlijnen van het beleidsplan van Leiedal. Dit voor regionale – en/of reconversie- en ontwikkelingsprojecten. Voorbeelden zijn projecten die streekgericht zijn, kernversterking, inbreiding, reconversie of hergebruik beogen. De solidariteitsbijdrage zal pas in de loop van 2020 opgevraagd worden. In 2019 werd wel voor 90.249,32 euro geïnvesteerd in de openbare verlichting op de site Nelca.

Begindatum: 01-01-2016 Einddatum: 31-12-2021

		Jaarrekening	Eindbudget	Initieel budget
Investerings	Uitgaven	90.249,32	193.000,00	0,00
	Ontvangsten	0,00	78.000,00	70.000,00
	Saldo	-90.249,32	-115.000,00	70.000,00
Solidariteitsbijdrage voor de ontwikkeling van het bedrijventerrein Nelca.	Uitgaven	90.249,32	193.000,00	0,00
	Ontvangsten	0,00	78.000,00	70.000,00
	Saldo	-90.249,32	-115.000,00	70.000,00

Actie: ACT-39: Aanleg riolering in de Stationsstraat en de zone langs de spoorweg.

In samenspraak met Infrac en Leiedal wordt de riolering en het wegdek in de Stationsstraat vernieuwd ter hoogte van de site Nelca tot en met de zone langs de Spoorweg. Zoals gebruikelijk komt Infrac hierin tussen voor het sleufherstel. De budgetten werden in 2019 voorzien, maar gezien er nog facturen worden verwacht, werden de resterende kredieten overgedragen naar 2020.

Begindatum: 01-01-2017 Einddatum: 31-12-2021

		Jaarrekening	Eindbudget	Initieel budget
Investerings	Uitgaven	88.678,64	190.000,00	0,00
	Ontvangsten	0,00	308.250,00	0,00
	Saldo	-88.678,64	118.250,00	0,00
Aanleg riolering in de Stationsstraat en de zone langs de spoorweg.	Uitgaven	88.678,64	190.000,00	0,00
	Ontvangsten	0,00	308.250,00	0,00
	Saldo	-88.678,64	118.250,00	0,00

AP-5.1: Ontwikkeling door reconversie, hergebruik en inbreiding van de site Nelca.

		Jaarrekening	Eindbudget	Initieel budget
Investerings	Uitgaven	178.927,96	383.000,00	0,00
	Ontvangsten	0,00	386.250,00	70.000,00
	Saldo	-178.927,96	3.250,00	70.000,00
Aanleg riolering in de Stationsstraat en de zone langs de spoorweg.	Uitgaven	88.678,64	190.000,00	0,00
	Ontvangsten	0,00	308.250,00	0,00
	Saldo	-88.678,64	118.250,00	0,00
Solidariteitsbijdrage voor de ontwikkeling van het bedrijventerrein Nelca.	Uitgaven	90.249,32	193.000,00	0,00
	Ontvangsten	0,00	78.000,00	70.000,00
	Saldo	-90.249,32	-115.000,00	70.000,00

Actieplan: AP-5.2: Instaan voor een goede communicatie met en dienstverlening aan de ondernemers.

Een goede communicatie met en dienstverlening aan de ondernemers is één van de troeven van onze gemeente en is belangrijk voor de tewerkstelling in de gemeente. De gemeente zal blijvend communiceren met de bedrijven via de bedrijvengids. Bij het omgevingsloket kan iedereen terecht met vragen over zijn milieu- en bouwdoSSIERS. De nieuwe omgevingsvergunning zal alvast helpen om de dossierlast bij de ondernemers te verminderen. Naast samenwerking met de reguliere bedrijven, wordt de ondersteuning van de bedrijven uit de sociale economie en het Wijkwerken niet vergeten.

Begindatum: 01-01-2014 Einddatum: 31-12-2021

Actie: ACT-40: Verder ondersteunen van de milieu- en bouwdoSSIERS.

Voor de nieuwe omgevingsvergunning (die de vroegere milieu- en bouwaanvraag vervangt) kunnen ondernemers en particulieren terecht bij de dienst grondgebiedzaken waar de milieuambtenaar en de deskundige stedenbouw hen zullen helpen bij de afhandeling van hun milieu-of bouwdoSSIERS. Het is hierbij belangrijk om blijvend te investeren in de software programma's die dit ondersteunen. Afhankelijk van de noodzaak en de wenselijkheid wenst de gemeente die bedrijven die wensen uit te breiden te ondersteunen door de opmaak van een Ruimtelijke Uitvoerings Plan (RUP). In 2019 werd 16.283 euro geïnvesteerd in RUP's (RUP Neiryck, RUP Dorpskom, RUP Ventilo, ...). Er werd 4.500 euro ontvangen als subsidie voor de digitale behandeling van de omgevingsvergunningen.

Begindatum: 01-01-2014 Einddatum: 31-12-2021

		Jaarrekening	Eindbudget	Initieel budget
Exploitatie	Uitgaven	16.283,27	27.500,00	15.000,00
	Ontvangsten	4.500,00	7.500,00	7.500,00
	Saldo	-11.783,27	-20.000,00	-7.500,00
Verder ondersteunen van de milieu- en bouwdoSSIers.	Uitgaven	16.283,27	27.500,00	15.000,00
	Ontvangsten	4.500,00	7.500,00	7.500,00
	Saldo	-11.783,27	-20.000,00	-7.500,00

Actie: ACT-41: Voeren van gerichte communicatie naar de ondernemers via de bedrijvengids.

Voor gerichte communicatie met de ondernemers vooral rond wegenwerken, heeft de bedrijvengids zijn nut al meermaals bewezen. Via de algemene DRK-overeenkomst die in 2017 vernieuwd werd zal de gemeente hiervan dan ook verder gebruik maken.

Begindatum: 01-01-2014 Einddatum: 31-12-2021

Actie: ACT-42: Invoeren van een algemene cadeaubon i.s.m. UNIZO.

Het gebruik van de Lendeleedse cadeaubon werd in 2019 stopgezet.

Begindatum: 01-01-2014 Einddatum: 31-12-2021

		Jaarrekening	Eindbudget	Initieel budget
Exploitatie	Uitgaven	140,00	150,00	1.000,00
	Saldo	-140,00	-150,00	-1.000,00
	Invoeren van een algemene cadeaubon i.s.m. UNIZO.	Uitgaven	140,00	150,00
	Saldo	-140,00	-150,00	-1.000,00

Actie: ACT-43: Verdere samenwerking met Sociale Economie projecten, het Wijkwerken (vroegere PWA) en inschakeling van de MINA werkers

Naast de reguliere bedrijven waar de gemeente beroep op doet, wenst de gemeente ook verder te werken met bedrijven uit de sociale economie zoals Molendries, VZW BIK, de Waak, ... Daar het belang van de sociale economie niet onderschat mag worden, is de gemeente akkoord gegaan om mee te werken in een regionaal dossier betreffende de regio rond de lokale sociale economie waarvoor in 2014 de nodige subsidies werden bekomen. Daar in juni 2014 de gemeente op de hoogte werd gesteld dat ze recht had op bijkomend 2 takenpakketten (1 VEQ of 10.500 euro) voor de uitvoering van milieu- en natuurtaken door doelgroepwerknemers, werd er beslist om hiervoor, zoals in het verleden, samen te werken met de Waak en VZW BIK; deze samenwerking werd ook in 2019 verder gezet. Indien nodig was de gemeente bereid het Wijkwerken, als opvolger van de PWA, te ondersteunen met een werkingstoelage. Dit bleek in 2019 niet nodig te zijn.

Begindatum: 01-01-2014 Einddatum: 31-12-2021

		Jaarrekening	Eindbudget	Initieel budget
Exploitatie	Uitgaven	79.099,41	80.300,00	88.900,00
	Ontvangsten	11.172,00	10.500,00	10.500,00
	Saldo	-67.927,41	-69.800,00	-78.400,00
Verdere samenwerking met Sociale Economie projecten, het Wijkwerken (vroegere PWA) en inschakeling van de MINA werkers	Uitgaven	79.099,41	80.300,00	88.900,00
	Ontvangsten	11.172,00	10.500,00	10.500,00
	Saldo	-67.927,41	-69.800,00	-78.400,00

AP-5.2: Instaan voor een goede communicatie met en dienstverlening aan de ondernemers.

		Jaarrekening	Eindbudget	Initieel budget
Exploitatie	Uitgaven	95.522,68	107.950,00	104.900,00
	Ontvangsten	15.672,00	18.000,00	18.000,00
	Saldo	-79.850,68	-89.950,00	-86.900,00
Invoeren van een algemene cadeaubon i.s.m. UNIZO.	Uitgaven	140,00	150,00	1.000,00
	Saldo	-140,00	-150,00	-1.000,00
Verder ondersteunen van de milieu- en bouwdoSSIERS.	Uitgaven	16.283,27	27.500,00	15.000,00
	Ontvangsten	4.500,00	7.500,00	7.500,00
	Saldo	-11.783,27	-20.000,00	-7.500,00
Verdere samenwerking met Sociale Economie projecten, het Wijkwerken (vroegere PWA) en inschakeling van de MINA werkers	Uitgaven	79.099,41	80.300,00	88.900,00
	Ontvangsten	11.172,00	10.500,00	10.500,00
	Saldo	-67.927,41	-69.800,00	-78.400,00

Beleidsdoelstelling: SD-6: Lendeledede, een gemeente met zorg voor iedereen en waar het goed is om te wonen.

Begindatum: 01-01-2014 Einddatum: 31-12-2021

Actieplan: AP-6.1: Lendeledede ondersteunt het OCMW / Sociaal Thuis.

Een ketting is zo sterk als de zwakste schakel en vandaar dat het als gemeente belangrijk is zorg te dragen voor iedereen. Daar dit geen onmiddellijke kerntaak is van het gemeentebestuur, gebeurt deze zorg door en in nauwe samenwerking met het OCMW dat deel uitmaakt van het Sociaal Thuis. Het Sociaal Thuis heeft een waaier aan dienstverlening waarbij naast de eigenlijke OCMW- werking ook wordt ingestaan voor de thuiszorg, het woonloket en de kinderopvang.

Begindatum: 01-01-2014 Einddatum: 31-12-2021

Actie: ACT-44: Ondersteuning van het OCMW / Sociaal Thuis.

De gemeente ondersteunt het meerjarenplan van het OCMW/ Sociaal Thuis waarin als prioritaire doelstelling het bouwen van 16 sociale huurappartementen is voorzien. Sedert 1 november 2015 worden deze appartementen bewoond door de huurders. Daarnaast heeft het OCMW actieplannen en acties uitgeschreven voor de drie grote pijlers in haar werking: het Sociaal Thuis, de Thuiszorgdiensten en de Sociale Dienst. Dit alles gebaseerd op een beleidsdocument dat opgesteld werd vanuit de omgevingsanalyse en die volgende prioriteiten naar voor bracht: de zorg voor senioren, de ondersteuning van de jonge gezinnen, de zorg voor een goed en betaalbaar wonen en de dienstverlening op maat met een bijzondere aandacht voor de bestrijding van de armoede.

Om dit ambitieus meerjarenplan waar te maken heeft de gemeente in 2019 een werkingstoelage van 550.000 euro uitbetaald. Bedoeling was om :

- De één-loketfunctie van het Sociaal Thuis, het loket kinderopvang en de woonwinkel verder uit te bouwen.
- De bestaande thuiszorgdiensten (dienstenonderneming, warme maaltijden, klusjesdienst, minder mobiele centrale, alarmtoestellen, ...) verder maximaal te ondersteunen.
- De sociale dienstverlening van het OCMW te optimaliseren
- Aandacht te besteden aan de kwetsbare groepen op gebied van duurzaam wonen.

Begindatum: 01-01-2014 Einddatum: 31-12-2021

		Jaarrekening	Eindbudget	Initieel budget
Exploitatie	Uitgaven	550.000,00	550.000,00	550.000,00
	Ontvangsten	0,00	0,00	0,00
	Saldo	-550.000,00	-550.000,00	-550.000,00
Ondersteuning van het OCMW / Sociaal Thuis.	Uitgaven	550.000,00	550.000,00	550.000,00
	Ontvangsten	0,00	0,00	0,00
	Saldo	-550.000,00	-550.000,00	-550.000,00

Actie: ACT-97: Het opnemen van de lokale regie over de vluchtelingenproblematiek en versterken van bestaand aanbod.

Per Ministerieel Besluit van 13 juli 2016 werd er in het kader van de vluchtelingenproblematiek (eerste schijf 2016) een bedrag van

€ 7.893 toegekend aan de gemeente Lendeledede en dit voor een lokale aanpak op maat binnen 2 beleidsprioriteiten: het opnemen van de lokale regie over de vluchtelingenproblematiek en het versterken van het bestaande aanbod.

Dit werd ter kennis gebracht in het College van Burgemeester en Schepenen van 27 juli 2016 waarbij gevraagd werd het OCMW van Lendeledede hiervan in te lichten en een voorstel te laten uitwerken om deze middelen te besteden.

Ondertussen werd er hieromtrent een uitwisseling dag georganiseerd door deSom en werd er overleg gepleegd met de andere gemeenten die actief zijn in W13. Vanuit deze en rekening houdende met de 2 beleidsprioriteiten wordt door de sociale dienst voorgesteld in te zetten op drie pijlers: taal, toegankelijkheid en tewerkstelling. Dit door in de eerste plaats een buddywerking (dit is een vorm van vrijwilligerswerking) op te zetten. Buddy's kunnen erkende vluchtelingen of subsidiair beschermden op alle drie deze pijlers ondersteunen:

- Taal: Buddy's kunnen erkende vluchtelingen op een informele manier Nederlands leren.
- Tewerkstelling: Buddy's kunnen samen met de vluchtelingen naar interimkantoren of de VDAB gaan.
- Toegankelijkheid: Buddy's kunnen vluchtelingen de weg te wijzen in het hulpverleningsaanbod alsook het vrijetijdsaanbod en andere diensten.

In 2018 liep deze actie af, en werd door de gemeente de laatste schijf van 3.000 euro aan het OCMW betaald.

AP-6.1: Lendeledede ondersteunt het OCMW / Sociaal Thuis.

		Jaarrekening	Eindbudget	Initieel budget
Exploitatie	Uitgaven	550.000,00	550.000,00	550.000,00
	Ontvangsten	0,00	0,00	0,00
	Saldo	-550.000,00	-550.000,00	-550.000,00
Ondersteuning van het OCMW / Sociaal Thuis.	Uitgaven	550.000,00	550.000,00	550.000,00
	Ontvangsten	0,00	0,00	0,00
	Saldo	-550.000,00	-550.000,00	-550.000,00

Actieplan: AP-6.2: Lendeledede voert in de mate van het mogelijke het woonplan uit.

In de gemeenteraad van 21 november 2013 werd het woonplan goedgekeurd dat geïntegreerd dient te worden in het meerjarenplan. De bedoeling is dan ook om de grote lijnen van dit woonplan hieronder weer te geven.

Begindatum: 01-01-2014 Einddatum: 31-12-2021

Actie: ACT-45: De gemeente als regisseur in het woonbeleid.

Als regisseur in het woonbeleid staat de gemeente in voor een actieve opvolging en monitoring van het leegstandregister en de heffing op leegstand en tweede verblijven. Ook wordt het register van de onbebouwde percelen bijgehouden en onderzocht in welke mate een heffing hierop interessant zou kunnen zijn. Bij potentiële projectzones zal de gemeente zoals in het verleden een actieve rol spelen om deze te helpen ontwikkelen rekening houdende met een divers woningaanbod en een kwalitatieve woonomgeving.

Begindatum: 01-01-2014 Einddatum: 31-12-2021

		Jaarrekening	Eindbudget	Initieel budget
Exploitatie	Ontvangsten	32.400,00	32.400,00	21.000,00
	Saldo	32.400,00	32.400,00	21.000,00
	De gemeente als regisseur in het woonbeleid.	32.400,00	32.400,00	21.000,00
	Saldo	32.400,00	32.400,00	21.000,00

Actie: ACT-46: De gemeente investeert in sociaal wonen.

De gemeente wenst het sociaal objectief van 36 bijkomende sociale huurwoningen en 3 sociale kavels te bereiken tegen 2025. Door recente verkopen van woningen van de sociale huisvestingsmaatschappij is dit sociaal objectief ondertussen gestegen naar 41. De gemeente heeft ondertussen heel wat inspanningen geleverd om dit sociaal objectief te bereiken. Zo werden de gronden in de Winkelsestraat tegen een sociaal tarief verkocht aan Mijn Huis die daar 8 sociale huurappartementen heeft gerealiseerd. Tevens werd de grond in de Izegemsestraat tegen een sociaal tarief verkocht aan het Sociaal Thuis. Sedert 1 november 2015 zijn deze 16 sociale huurappartementen bewoond en dragen ze bij tot het bereiken van het sociaal objectief. Uiteindelijk werd het Ruimtelijk Uitvoerings Plan voor De Vierschaar opgemaakt waarbij enerzijds de bestaande sociale appartementen gerenoveerd worden en waarbij op termijn nog eens een 22-tal sociale appartementen kunnen gerealiseerd worden. De gronden voor dit project werden grotendeels door de gemeente aan de bouwmaatschappij Mijn Huis gratis ter beschikking gesteld. Daarnaast zijn er afspraken tussen Leiedal en Mijn Huis om in de WUG Bergkapel een 6 tot 7-tal sociale woningen te voorzien en werd aan Mijn Huis gevraagd om een restgrond in de Heulsestraat aan te kopen om hier ook nog een 6-tal sociale appartementen te realiseren.

Niettegenstaande het sociaal objectief van 15 sociale koopwoningen reeds bereikt werd met het project in het Haverveld, is de gemeente vragende partij om bij toekomstige ontwikkelingen ook de mogelijkheid van sociale koopwoningen te voorzien.

Begindatum: 01-01-2014 Einddatum: 31-12-2021

Actie: ACT-47: De gemeente voert een actief premie- en renovatiebeleid.

Met de ontvangsten van de leegstandsheffing werd er in 2015 een nieuwe premie ontwikkeld en een bestaande premie aangepast die deze woningen en doelgroepen ondersteunt die het meest nood hebben aan duurzame renovatie. Deze vernieuwde premie voor de aankoop van een rookmelder en/of CO-melder en de premie voor de installatie van veilige (water)verwarmingstoestellen en voor de verbetering van de elektrische installatie zijn van toepassing met ingang van 1 januari 2016. Voor de kwaliteitscontroles van het woonpatrimonium wordt er blijvend gebruik gemaakt van het samenwerkingsverband Woonwijs en dit zowel op een reactieve als een proactieve manier. In 2018 werd een afsprakennota opgemaakt om samen te werken met de renovatiecoach van Leiedal. Er werd 3.000 euro voorzien om:

- Personen in budgetbeheer en/of begeleiding bij de sociale dienst van het OCMW
- Personen in collectieve schuldenregeling
- Beschermd afnemers in kader van sociaal energiebeleid (sociaal tarief)

te ondersteunen om gebruik te maken van de renovatiecoach.

Begindatum: 01-01-2014 Einddatum: 31-12-2021

		Jaarrekening	Eindbudget	Initieel budget
Exploitatie	Uitgaven	12.098,84	9.500,00	11.000,00
	Saldo	-12.098,84	-9.500,00	-11.000,00
De gemeente voert een actief premie- en renovatiebeleid.	Uitgaven	12.098,84	9.500,00	11.000,00
	Saldo	-12.098,84	-9.500,00	-11.000,00

Actie: ACT-48: De gemeente biedt kansen voor wonen en zorg.

Er werd reeds aangegeven dat het als gemeente belangrijk is zorg te dragen voor iedereen. Vandaar het belang van een toegankelijk openbaar domein voor andersvaliden, het overleg met de woonzorgactoren, de samenwerking met VZW Aksent en de opname van het project WoonZorgSaam in de reguliere werking van het Sociaal Thuis.

Begindatum: 01-01-2014 Einddatum: 31-12-2021

AP-6.2: Lendeledede voert in de mate van het mogelijke het woonplan uit.

		Jaarrekening	Eindbudget	Initieel budget
Exploitatie	Uitgaven	12.098,84	9.500,00	11.000,00
	Ontvangsten	32.400,00	32.400,00	21.000,00
	Saldo	20.301,16	22.900,00	10.000,00
De gemeente als regisseur in het woonbeleid.	Ontvangsten	32.400,00	32.400,00	21.000,00
	Saldo	32.400,00	32.400,00	21.000,00
De gemeente voert een actief premie- en renovatiebeleid.	Uitgaven	12.098,84	9.500,00	11.000,00
	Saldo	-12.098,84	-9.500,00	-11.000,00



Doelstellingenrekening (J1)

Periode: 2019

Gemeente Lendelede (NIS 34025)

Dorpsplein 1 - 8860 Lendelede

	Jaarrekening			Eindbudget			Initieel budget		
	Uitgaven	Ontvangsten	Saldo	Uitgaven	Ontvangsten	Saldo	Uitgaven	Ontvangsten	Saldo
00: Algemene financiering	986.913,50	6.501.903,30	5.514.989,80	1.025.810,00	6.628.561,00	5.602.751,00	964.825,00	6.428.991,00	5.464.166,00
Prioritaire beleidsdoelstellingen	0,00	34.650,00	34.650,00	0,00	421.300,00	421.300,00	0,00	146.400,00	146.400,00
Exploitatie	0,00	32.400,00	32.400,00	0,00	32.800,00	32.800,00	0,00	21.400,00	21.400,00
Investerings	0,00	2.250,00	2.250,00	0,00	388.500,00	388.500,00	0,00	125.000,00	125.000,00
Financiering	0,00	0,00	0,00	0,00	0,00	0,00	0,00	0,00	0,00
Overig beleid	986.913,50	6.467.253,30	5.480.339,80	1.025.810,00	6.207.261,00	5.181.451,00	964.825,00	6.282.591,00	5.317.766,00
Exploitatie	236.910,18	6.353.970,40	6.117.060,22	246.815,00	6.093.976,00	5.847.161,00	243.065,00	6.186.512,00	5.943.447,00
Investerings	70.981,30	17.205,80	-53.775,50	97.235,00	17.206,00	-80.029,00	40.000,00	0,00	-40.000,00
Financiering	679.022,02	96.077,10	-582.944,92	681.760,00	96.079,00	-585.681,00	681.760,00	96.079,00	-585.681,00
01: Algemeen bestuur, begraafplaatsen en erediens	1.502.671,11	86.926,23	-1.415.744,88	1.602.205,00	113.551,00	-1.488.654,00	1.631.130,00	100.601,00	-1.530.529,00
Prioritaire beleidsdoelstellingen	73.344,47	0,00	-73.344,47	102.000,00	0,00	-102.000,00	89.000,00	0,00	-89.000,00
Exploitatie	25.440,11	0,00	-25.440,11	26.500,00	0,00	-26.500,00	29.000,00	0,00	-29.000,00
Investerings	47.904,36	0,00	-47.904,36	75.500,00	0,00	-75.500,00	60.000,00	0,00	-60.000,00
Financiering	0,00	0,00	0,00	0,00	0,00	0,00	0,00	0,00	0,00
Overig beleid	1.429.326,64	86.926,23	-1.342.400,41	1.500.205,00	113.551,00	-1.386.654,00	1.542.130,00	100.601,00	-1.441.529,00
Exploitatie	1.427.974,05	86.926,23	-1.341.047,82	1.492.705,00	113.551,00	-1.379.154,00	1.537.130,00	100.601,00	-1.436.529,00
Investerings	1.352,59	0,00	-1.352,59	7.500,00	0,00	-7.500,00	5.000,00	0,00	-5.000,00
Financiering	0,00	0,00	0,00	0,00	0,00	0,00	0,00	0,00	0,00
02: Veiligheidszorg	683.062,30	4.742,00	-678.320,30	706.543,00	5.000,00	-701.543,00	718.458,00	1.500,00	-716.958,00
Prioritaire beleidsdoelstellingen	673.502,87	0,00	-673.502,87	685.053,00	0,00	-685.053,00	705.553,00	0,00	-705.553,00
Exploitatie	644.540,66	0,00	-644.540,66	654.852,00	0,00	-654.852,00	662.852,00	0,00	-662.852,00
Investerings	28.962,21	0,00	-28.962,21	30.201,00	0,00	-30.201,00	42.701,00	0,00	-42.701,00
Financiering	0,00	0,00	0,00	0,00	0,00	0,00	0,00	0,00	0,00
Overig beleid	9.559,43	4.742,00	-4.817,43	21.490,00	5.000,00	-16.490,00	12.905,00	1.500,00	-11.405,00
Exploitatie	9.559,43	4.742,00	-4.817,43	21.490,00	5.000,00	-16.490,00	12.905,00	1.500,00	-11.405,00
Investerings	0,00	0,00	0,00	0,00	0,00	0,00	0,00	0,00	0,00
Financiering	0,00	0,00	0,00	0,00	0,00	0,00	0,00	0,00	0,00
03: Openbare werken	1.568.031,98	68.147,05	-1.499.884,93	2.361.485,00	71.465,00	-2.290.020,00	1.743.500,00	47.033,00	-1.696.467,00
Prioritaire beleidsdoelstellingen	807.582,20	0,00	-807.582,20	1.543.300,00	0,00	-1.543.300,00	945.900,00	0,00	-945.900,00
Exploitatie	226.511,63	0,00	-226.511,63	277.300,00	0,00	-277.300,00	256.900,00	0,00	-256.900,00
Investerings	581.070,57	0,00	-581.070,57	1.266.000,00	0,00	-1.266.000,00	689.000,00	0,00	-689.000,00
Financiering	0,00	0,00	0,00	0,00	0,00	0,00	0,00	0,00	0,00

	Jaarrekening			Eindbudget			Initieel budget		
	Uitgaven	Ontvangsten	Saldo	Uitgaven	Ontvangsten	Saldo	Uitgaven	Ontvangsten	Saldo
Overig beleid	760.449,78	68.147,05	-692.302,73	818.185,00	71.465,00	-746.720,00	797.600,00	47.033,00	-750.567,00
Exploitatie	760.449,78	25.082,05	-735.367,73	818.185,00	28.400,00	-789.785,00	797.600,00	25.500,00	-772.100,00
Investerings	0,00	43.065,00	43.065,00	0,00	43.065,00	43.065,00	0,00	21.533,00	21.533,00
Financiering	0,00	0,00	0,00	0,00	0,00	0,00	0,00	0,00	0,00
04: Milieu, ruimtelijke ordening, wonen en ondernemen	617.948,37	196.167,44	-421.780,93	665.900,00	201.720,00	-464.180,00	638.925,00	180.985,00	-457.940,00
Prioritaire beleidsdoelstellingen	47.043,30	18.323,99	-28.719,31	59.150,00	22.420,00	-36.730,00	32.900,00	18.500,00	-14.400,00
Exploitatie	31.153,58	18.323,99	-12.829,59	41.650,00	18.500,00	-23.150,00	32.900,00	18.500,00	-14.400,00
Investerings	15.889,72	0,00	-15.889,72	17.500,00	3.920,00	-13.580,00	0,00	0,00	0,00
Financiering	0,00	0,00	0,00	0,00	0,00	0,00	0,00	0,00	0,00
Overig beleid	570.905,07	177.843,45	-393.061,62	606.750,00	179.300,00	-427.450,00	606.025,00	162.485,00	-443.540,00
Exploitatie	570.905,07	177.843,45	-393.061,62	606.750,00	179.300,00	-427.450,00	606.025,00	162.485,00	-443.540,00
Investerings	0,00	0,00	0,00	0,00	0,00	0,00	0,00	0,00	0,00
Financiering	0,00	0,00	0,00	0,00	0,00	0,00	0,00	0,00	0,00
05: Vrije tijd en onderwijs	1.505.935,21	262.663,19	-1.243.272,02	1.782.159,00	306.961,00	-1.475.198,00	1.738.809,00	289.086,00	-1.449.723,00
Prioritaire beleidsdoelstellingen	2.100,00	0,00	-2.100,00	3.600,00	0,00	-3.600,00	3.600,00	0,00	-3.600,00
Exploitatie	2.100,00	0,00	-2.100,00	3.600,00	0,00	-3.600,00	3.600,00	0,00	-3.600,00
Investerings	0,00	0,00	0,00	0,00	0,00	0,00	0,00	0,00	0,00
Financiering	0,00	0,00	0,00	0,00	0,00	0,00	0,00	0,00	0,00
Overig beleid	1.503.835,21	262.663,19	-1.241.172,02	1.778.559,00	306.961,00	-1.471.598,00	1.735.209,00	289.086,00	-1.446.123,00
Exploitatie	1.241.293,72	262.663,19	-978.630,53	1.388.559,00	306.961,00	-1.081.598,00	1.374.209,00	289.086,00	-1.085.123,00
Investerings	262.541,49	0,00	-262.541,49	390.000,00	0,00	-390.000,00	361.000,00	0,00	-361.000,00
Financiering	0,00	0,00	0,00	0,00	0,00	0,00	0,00	0,00	0,00
06: Zorg en opvang	582.716,45	0,00	-582.716,45	589.985,00	0,00	-589.985,00	593.185,00	0,00	-593.185,00
Prioritaire beleidsdoelstellingen	550.000,00	0,00	-550.000,00	550.000,00	0,00	-550.000,00	550.000,00	0,00	-550.000,00
Exploitatie	550.000,00	0,00	-550.000,00	550.000,00	0,00	-550.000,00	550.000,00	0,00	-550.000,00
Investerings	0,00	0,00	0,00	0,00	0,00	0,00	0,00	0,00	0,00
Financiering	0,00	0,00	0,00	0,00	0,00	0,00	0,00	0,00	0,00
Overig beleid	32.716,45	0,00	-32.716,45	39.985,00	0,00	-39.985,00	43.185,00	0,00	-43.185,00
Exploitatie	32.716,45	0,00	-32.716,45	39.985,00	0,00	-39.985,00	43.185,00	0,00	-43.185,00
Investerings	0,00	0,00	0,00	0,00	0,00	0,00	0,00	0,00	0,00
Financiering	0,00	0,00	0,00	0,00	0,00	0,00	0,00	0,00	0,00
Totalen	7.447.278,92	7.120.549,21	-326.729,71	8.734.087,00	7.327.258,00	-1.406.829,00	8.028.832,00	7.048.196,00	-980.636,00
Exploitatie	5.759.554,66	6.961.951,31	1.202.396,65	6.168.391,00	6.778.488,00	610.097,00	6.149.371,00	6.805.584,00	656.213,00
Investerings	1.008.702,24	62.520,80	-946.181,44	1.883.936,00	452.691,00	-1.431.245,00	1.197.701,00	146.533,00	-1.051.168,00
Financiering	679.022,02	96.077,10	-582.944,92	681.760,00	96.079,00	-585.681,00	681.760,00	96.079,00	-585.681,00



Exploitatierkening (J2)

Periode: 2019

Gemeente Lendelede (NIS 34025)

Dorpsplein 1 - 8860 Lendelede

	Jaarrekening			Eindbudget			Initieel budget		
	Uitgaven	Ontvangsten	Saldo	Uitgaven	Ontvangsten	Saldo	Uitgaven	Ontvangsten	Saldo
00: Algemene financiering	236.910,18	6.386.370,40	6.149.460,22	246.815,00	6.126.776,00	5.879.961,00	243.065,00	6.207.912,00	5.964.847,00
01: Algemeen bestuur, begraafplaatsen en erediensten	1.453.414,16	86.926,23	-1.366.487,93	1.519.205,00	113.551,00	-1.405.654,00	1.566.130,00	100.601,00	-1.465.529,00
02: Veiligheidszorg	654.100,09	4.742,00	-649.358,09	676.342,00	5.000,00	-671.342,00	675.757,00	1.500,00	-674.257,00
03: Openbare werken	986.961,41	25.082,05	-961.879,36	1.095.485,00	28.400,00	-1.067.085,00	1.054.500,00	25.500,00	-1.029.000,00
04: Milieu, ruimtelijke ordening, wonen en ondernemen	602.058,65	196.167,44	-405.891,21	648.400,00	197.800,00	-450.600,00	638.925,00	180.985,00	-457.940,00
05: Vrije tijd en onderwijs	1.243.393,72	262.663,19	-980.730,53	1.392.159,00	306.961,00	-1.085.198,00	1.377.809,00	289.086,00	-1.088.723,00
06: Zorg en opvang	582.716,45	0,00	-582.716,45	589.985,00	0,00	-589.985,00	593.185,00	0,00	-593.185,00
Totalen	5.759.554,66	6.961.951,31	1.202.396,65	6.168.391,00	6.778.488,00	610.097,00	6.149.371,00	6.805.584,00	656.213,00



De investeringsverrichtingen van het financiële boekjaar (I3)

Periode: 2019

Gemeente Lendelede (NIS 34025)

Dorpsplein 1 - 8860 Lendelede

	Jaarrekening			Eindbudget			Initieel budget		
	Uitgaven	Ontvangsten	Saldo	Uitgaven	Ontvangsten	Saldo	Uitgaven	Ontvangsten	Saldo
00: Algemene financiering	70.981,30	19.455,80	-51.525,50	97.235,00	405.706,00	308.471,00	40.000,00	125.000,00	85.000,00
01: Algemeen bestuur, begraafplaatsen en erediensten	49.256,95	0,00	-49.256,95	83.000,00	0,00	-83.000,00	65.000,00	0,00	-65.000,00
02: Veiligheidszorg	28.962,21	0,00	-28.962,21	30.201,00	0,00	-30.201,00	42.701,00	0,00	-42.701,00
03: Openbare werken	581.070,57	43.065,00	-538.005,57	1.266.000,00	43.065,00	-1.222.935,00	689.000,00	21.533,00	-667.467,00
04: Milieu, ruimtelijke ordening, wonen en ondernemen	15.889,72	0,00	-15.889,72	17.500,00	3.920,00	-13.580,00	0,00	0,00	0,00
05: Vrije tijd en onderwijs	262.541,49	0,00	-262.541,49	390.000,00	0,00	-390.000,00	361.000,00	0,00	-361.000,00
06: Zorg en opvang	0,00	0,00	0,00	0,00	0,00	0,00	0,00	0,00	0,00
Totalen	1.008.702,24	62.520,80	-946.181,44	1.883.936,00	452.691,00	-1.431.245,00	1.197.701,00	146.533,00	-1.051.168,00



De rekening van een afgesloten investeringsenveloppe (J4)

Periode: 2019

Gemeente Lendeledede (NIS 34025)

Dorpsplein 1 - 8860 Lendeledede



Liquiditeitenrekening (J5)

Periode: 2019

Gemeente Lendeledede (NIS 34025)

Dorpsplein 1 - 8860 Lendeledede

Resultaat op kasbasis	Jaarrekening	Eindbudget	Initieel budget
I. Exploitatiebudget (B-A)	1.202.396,65	610.097,00	656.213,00
A. Uitgaven	5.759.554,66	6.168.391,00	6.149.371,00
B. Ontvangsten	6.961.951,31	6.778.488,00	6.805.584,00
1a. Belastingen en boetes	4.335.713,06	4.066.522,00	4.143.658,00
1b. Algemene werkingsbijdrage van andere lokale overheden	0,00	0,00	0,00
1c. Tussenkost door derden in het tekort van het boekjaar	0,00	0,00	0,00
2. Overige	2.626.238,25	2.711.966,00	2.661.926,00
II. Investeringsbudget (B-A)	-946.181,44	-1.431.245,00	-1.051.168,00
A. Uitgaven	1.008.702,24	1.883.936,00	1.197.701,00
B. Ontvangsten	62.520,80	452.691,00	146.533,00
III. Andere (B-A)	-582.944,92	-585.681,00	-585.681,00
A. Uitgaven	679.022,02	681.760,00	681.760,00
1. Aflossing financiële schulden	679.022,02	681.760,00	681.760,00
a. Periodieke aflossingen	679.022,02	681.760,00	681.760,00
b. Niet-periodieke aflossingen	0,00	0,00	0,00
2. Toegestane leningen	0,00	0,00	0,00
3. Overige transacties	0,00	0,00	0,00
B. Ontvangsten	96.077,10	96.079,00	96.079,00
1. Op te nemen leningen en leasings	0,00	0,00	0,00
2. Terugvordering van aflossing van financiële schulden	96.077,10	96.079,00	96.079,00
a. Periodieke terugvorderingen	96.077,10	96.079,00	96.079,00
b. Niet-periodieke terugvorderingen	0,00	0,00	0,00
3. Overige transacties	0,00	0,00	0,00
IV. Budgettaire resultaat boekjaar (I+II+III)	-326.729,71	-1.406.829,00	-980.636,00
V. Gecumuleerde budgettaire resultaat vorig boekjaar	3.963.717,79	3.963.717,79	2.879.702,73
VI. Gecumuleerde budgettaire resultaat (IV+V)	3.636.988,08	2.556.888,79	1.899.066,73
VII. Bestemde gelden (toestand op 31 december)	0,00	0,00	0,00
A. Bestemde gelden voor de exploitatie	0,00	0,00	0,00
B. Bestemde gelden voor investeringen	0,00	0,00	0,00
C. Bestemde gelden voor andere verrichtingen	0,00	0,00	0,00
VIII. Resultaat op kasbasis (VI-VII)	3.636.988,08	2.556.888,79	1.899.066,73



Schema J6: Balans

Gemeente Lendeledede (NIS 34025)

Dorpsplein 1 - 8860 Lendeledede

Periode: 2019

Christophe Vandecasteele

Gweny Mattan

ACTIVA	2019	2018
I. Vlottende activa	4.119.170,65	4.847.213,64
A. Liquide middelen en geldbeleggingen	3.843.953,66	4.401.723,59
B. Vorderingen op korte termijn	263.249,16	349.412,95
1. Vorderingen uit ruiltransacties	45.581,84	41.842,79
2. Vorderingen uit niet-ruiltransacties	217.667,32	307.570,16
C. Voorraden en bestellingen in uitvoering	0,00	0,00
D. Overlopende rekeningen van het actief	0,00	0,00
E. Vorderingen op lange termijn die binnen het jaar vervallen	11.967,83	96.077,10
II. Vaste activa	28.396.336,41	28.311.970,90
A. Vorderingen op lange termijn	12.180,61	24.148,44
1. Vorderingen uit ruiltransacties	12.180,61	24.148,44
2. Vorderingen uit niet-ruiltransacties	0,00	0,00
B. Financiële vaste activa	13.377.530,34	13.377.505,55
1. Extern verzelfstandigde agentschappen	0,00	0,00
2. Intergemeentelijk samenwerkingsverbanden en soortgelijke entiteiten	6.646.603,80	13.377.505,55
3. Publiek-Private Samenwerkingsverbanden	0,00	0,00
4. OCMW-verenigingen	0,00	0,00
5. Andere financiële vaste activa	6.730.926,54	0,00
C. Materiële vaste activa	15.006.625,46	14.910.316,91
1. Gemeenschapsgoederen	15.006.625,46	14.910.316,91
a. Terreinen en gebouwen	7.371.978,55	7.475.229,90
b. Wegen en overige infrastructuur	7.236.903,35	7.047.342,17
c. Installaties, machines en uitrusting	271.379,96	253.518,09
d. Meubilair, kantooruitrusting en rollend materieel	88.415,38	96.278,53
e. Leasing en soortgelijke rechten	0,00	0,00
f. Erfgoed	37.948,22	37.948,22
2. Bedrijfsmatige materiële vaste activa	0,00	0,00
a. Terreinen en gebouwen	0,00	0,00
b. Installaties, machines en uitrusting	0,00	0,00
c. Meubilair, kantooruitrusting en rollend materieel	0,00	0,00
d. Leasing en soortgelijke rechten	0,00	0,00
3. Overige materiële vaste activa	0,00	0,00
a. Terreinen en gebouwen	0,00	0,00
b. Roerende goederen	0,00	0,00
D. Immateriële vaste activa	0,00	0,00
III. TOTAAL ACTIVA	32.515.507,06	33.159.184,54

PASSIVA	2019	2018
I. Schulden	9.282.594,27	10.099.904,35
A. Schulden op korte termijn	1.237.187,24	1.635.737,55
1. Schulden uit ruiltransacties	595.291,70	691.039,54
a. Voorzieningen voor risico's en kosten	181.167,32	170.644,79
b. Financiële schulden	0,00	0,00
c. Diverse schulden op korte termijn uit ruiltransacties	414.124,38	520.394,75
2. Schulden uit niet-ruiltransacties	56.090,36	267.024,00
3. Overlopende rekeningen van het passief	0,00	0,00
4. Schulden op lange termijn die binnen het jaar vervallen	585.805,18	677.674,01
B. Schulden op lange termijn	8.045.407,03	8.464.166,80
1. Schulden uit ruiltransacties	8.045.407,03	8.464.166,80
a. Voorzieningen voor risico's en kosten	2.302.138,97	2.133.745,55
1. Pensioenen en soortgelijke verplichtingen	2.302.138,97	2.133.745,55
2. Overige risico's en kosten	0,00	0,00
b. Financiële schulden	5.743.268,06	6.330.421,25
c. Diverse schulden op lange termijn uit ruiltransacties	0,00	0,00
2. Schulden uit niet-ruiltransacties	0,00	0,00
II. Nettoactief	23.232.912,79	23.059.280,19
III. TOTAAL PASSIVA	32.515.507,06	33.159.184,54

Overzicht filtering

Budgettaire entiteiten : GEMEENTE

Jaar : 2019

Balans type : PERIODE

Periode van : Openingsperiode

Periode tot : Afsluitingsperiode

Afronden : neen

Saldering algemene rekeningen : neen



Proef- en saldibalans(MUTATIE)

Gemeente Lendeledede
Dorpsplein 1 - 8860 Lendeledede
Ondernemingsnr.: BTW BE 0207.491.710

Jaar : 2019
Periode : Openingsperiode - Afsluitingsperiode
Invoerdatum : alle
Rekeningnummer :
Totaliseer : niets
mutatie : mutatie
Met eindejaarsboekingen : nee
Kostenplaatsen : alle

ALGEMENE REKENING		D (O)	C (O)	D	C	Totaal D	Totaal C	Debetsaldo	Creditsaldo
012000	Debiteuren wegens persoonlijke zekerheden	€ 5.067.829,62	€ 0,00	€ 0,00	€ 0,00	€ 5.067.829,62	€ 0,00	€ 5.067.829,62	€ 0,00
013020	Cred. wegens borgstel. vr fin. schulden aangegaan dr AGL	€ 0,00	€ 156.000,00	€ 0,00	€ 0,00	€ 0,00	€ 156.000,00	€ 0,00	€ 156.000,00
013070	Cred. wegens borgstel. vr fin. schuld aangegaan dr Intercommunale Leiedal	€ 0,00	€ 4.800.000,00	€ 0,00	€ 0,00	€ 0,00	€ 4.800.000,00	€ 0,00	€ 4.800.000,00
013071	Cred. wegens borgstel. vr fin. schuld aangegaan dr Intergemeentelijk Crematorium	€ 0,00	€ 79.360,00	€ 0,00	€ 0,00	€ 0,00	€ 79.360,00	€ 0,00	€ 79.360,00
013090	Cred. wegens borgstel. vr fin. schulden aangegaan dr Kerkfabriek Sint-Katharina	€ 0,00	€ 32.469,62	€ 0,00	€ 0,00	€ 0,00	€ 32.469,62	€ 0,00	€ 32.469,62
109000	Saldo beginbalans	€ 0,00	€ 19.239.365,20	€ 0,00	€ 0,00	€ 0,00	€ 19.239.365,20	€ 0,00	€ 19.239.365,20
140000	Overgedragen overschot	€ 0,00	€ 4.014.024,34	€ 0,00	€ 211.109,88	€ 0,00	€ 4.225.134,22	€ 0,00	€ 4.225.134,22
141000	Overgedragen tekort	€ 2.488.788,37	€ 0,00	€ 0,00	€ 0,00	€ 2.488.788,37	€ 0,00	€ 2.488.788,37	€ 0,00
150300	Investeringsubsidies in kapitaal van de hogere overheid	€ 0,00	€ 1.766.945,70	€ 0,00	€ 0,00	€ 0,00	€ 1.766.945,70	€ 0,00	€ 1.766.945,70
150309	Investeringsubsidies in kapitaal van hogere overheid verrekening	€ 741.477,45	€ 0,00	€ 51.807,95	€ 0,00	€ 793.285,40	€ 0,00	€ 793.285,40	€ 0,00
150400	Investeringsubsidies en schenkingen in kapitaal van andere overheidsinstelling	€ 0,00	€ 661.133,16	€ 0,00	€ 0,00	€ 0,00	€ 661.133,16	€ 0,00	€ 661.133,16
150409	Investeringsubsidies en schenkingen in kapitaal van an - in resultaat opgenomen	€ 153.264,03	€ 0,00	€ 17.036,52	€ 0,00	€ 170.300,55	€ 0,00	€ 170.300,55	€ 0,00
150500	Overige investeringsubsidies en -schenkingen in kapitaal op korte termijn	€ 0,00	€ 387.805,92	€ 0,00	€ 43.065,00	€ 0,00	€ 430.870,92	€ 0,00	€ 430.870,92
150509	Overige investeringsubsidies en -schenkingen in kapitaal - in resultaat opgenomen	€ 58.319,59	€ 0,00	€ 11.697,81	€ 0,00	€ 70.017,40	€ 0,00	€ 70.017,40	€ 0,00
152000	Investeringsubsidies in de vorm van terugbetaling van leningen	€ 0,00	€ 483.094,90	€ 0,00	€ 0,00	€ 0,00	€ 483.094,90	€ 0,00	€ 483.094,90
152009	Investeringsubsidies in de vorm van terugbetaling van - in resultaat opgenomen	€ 51.239,59	€ 0,00	€ 0,00	€ 0,00	€ 51.239,59	€ 0,00	€ 51.239,59	€ 0,00
160000	Voorzieningen voor pensioenen en soortgelijke verplichtingen	€ 0,00	€ 2.133.745,55	€ 0,00	€ 168.393,42	€ 0,00	€ 2.302.138,97	€ 0,00	€ 2.302.138,97
173300	Schulden aan kredietinstellingen ten laste van de gemeente	€ 0,00	€ 6.306.272,81	€ 575.185,36	€ 0,00	€ 575.185,36	€ 6.306.272,81	€ 0,00	€ 5.731.087,45

ALGEMENE REKENING		D (O)	C (O)	D	C	Totaal D	Totaal C	Debetsaldo	Creditsaldo
173311	Schulden aan kredietinstellingen ten laste van derden	€ 0,00	€ 24.148,44	€ 11.967,83	€ 0,00	€ 11.967,83	€ 24.148,44	€ 0,00	€ 12.180,61
214000	Plannen en studies - AW	€ 90.462,94	€ 0,00	€ 0,00	€ 0,00	€ 90.462,94	€ 0,00	€ 90.462,94	€ 0,00
214009	Plannen en studies - AW - Geboekte afschrijvingen	€ 0,00	€ 90.462,94	€ 0,00	€ 0,00	€ 0,00	€ 90.462,94	€ 0,00	€ 90.462,94
220100	Landbouwgronden - gemeenschapsgoederen	€ 61.810,06	€ 0,00	€ 8.301,62	€ 0,00	€ 70.111,68	€ 0,00	€ 70.111,68	€ 0,00
220200	Niet bebouwde bouwgronden - gemeenschapsgoederen	€ 122.323,45	€ 0,00	€ 2.250,00	€ 2.250,00	€ 124.573,45	€ 2.250,00	€ 122.323,45	€ 0,00
220300	Andere terreinen - gemeenschapsgoederen	€ 1.102.092,78	€ 0,00	€ 0,00	€ 0,00	€ 1.102.092,78	€ 0,00	€ 1.102.092,78	€ 0,00
220400	Terreinen van wegen	€ 1.541.198,22	€ 0,00	€ 0,00	€ 0,00	€ 1.541.198,22	€ 0,00	€ 1.541.198,22	€ 0,00
221100	Administratieve gebouwen - gemeenschapsgoederen	€ 727.254,26	€ 0,00	€ 7.156,04	€ 0,00	€ 734.410,30	€ 0,00	€ 734.410,30	€ 0,00
221107	Administratieve gebouwen - gemeenschapsgoederen - Activa in aanbouw	€ 0,00	€ 0,00	€ 7.156,04	€ 7.156,04	€ 7.156,04	€ 7.156,04	€ 0,00	€ 0,00
221109	Administratieve gebouwen - gemeenschapsgoederen - Geboekte afschrijvingen	€ 0,00	€ 464.312,47	€ 0,00	€ 20.117,66	€ 0,00	€ 484.430,13	€ 0,00	€ 484.430,13
221200	Industriële gebouwen - gemeenschapsgoederen	€ 532.942,46	€ 0,00	€ 6.261,21	€ 0,00	€ 539.203,67	€ 0,00	€ 539.203,67	€ 0,00
221209	Industriële gebouwen - gemeenschapsgoederen - Geboekte afschrijvingen	€ 0,00	€ 454.136,32	€ 0,00	€ 11.449,20	€ 0,00	€ 465.585,52	€ 0,00	€ 465.585,52
221300	Gebouwen voor cultuur en eredienst - gemeenschapsgoederen	€ 5.313.865,76	€ 0,00	€ 63.906,05	€ 0,00	€ 5.377.771,81	€ 0,00	€ 5.377.771,81	€ 0,00
221307	Gebouwen voor cultuur en eredienst - gemeenschapsgoederen - Activa in aanbouw	€ 0,00	€ 0,00	€ 84.368,53	€ 63.906,05	€ 84.368,53	€ 63.906,05	€ 20.462,48	€ 0,00
221309	Gebouwen voor cultuur en eredienst - gemeenschapsgoede - Geboekte afschrijvingen	€ 0,00	€ 1.856.969,54	€ 0,00	€ 161.019,44	€ 0,00	€ 2.017.988,98	€ 0,00	€ 2.017.988,98
221400	Andere gebouwen - gemeenschapsgoederen	€ 410.713,03	€ 0,00	€ 0,00	€ 0,00	€ 410.713,03	€ 0,00	€ 410.713,03	€ 0,00
221409	Andere gebouwen - gemeenschapsgoederen - Geboekte afschrijvingen	€ 0,00	€ 129.593,41	€ 0,00	€ 12.441,67	€ 0,00	€ 142.035,08	€ 0,00	€ 142.035,08
222000	Bebouwde terreinen - gemeenschapsgoederen	€ 544.447,89	€ 0,00	€ 0,00	€ 0,00	€ 544.447,89	€ 0,00	€ 544.447,89	€ 0,00
222009	Bebouwde terreinen - gemeenschapsgoederen - Geboekte afschrijvingen	€ 0,00	€ 17.949,96	€ 0,00	€ 1.992,72	€ 0,00	€ 19.942,68	€ 0,00	€ 19.942,68
222300	Uitrusting en buitengewoon onderhoud andere terreinen	€ 76.067,63	€ 0,00	€ 0,00	€ 0,00	€ 76.067,63	€ 0,00	€ 76.067,63	€ 0,00
222309	Uitrusting en buitengewoon onderhoud andere terreinen - Geboekte afschrijvingen	€ 0,00	€ 67.845,09	€ 0,00	€ 1.441,19	€ 0,00	€ 69.286,28	€ 0,00	€ 69.286,28
223000	Overige zakelijke rechten op onroerende goederen - gemeenschapsgoederen	€ 37.705,50	€ 0,00	€ 0,00	€ 0,00	€ 37.705,50	€ 0,00	€ 37.705,50	€ 0,00
223009	Overige zakelijke rechten op onroerende goederen - gem - Geboekte afschrijvingen	€ 0,00	€ 4.384,35	€ 0,00	€ 876,87	€ 0,00	€ 5.261,22	€ 0,00	€ 5.261,22
224000	Wegen	€ 10.978.077,13	€ 0,00	€ 327.470,65	€ 0,00	€ 11.305.547,78	€ 0,00	€ 11.305.547,78	€ 0,00
224007	Wegen - Activa in aanbouw	€ 668.017,29	€ 0,00	€ 459.535,62	€ 343.363,30	€ 1.127.552,91	€ 343.363,30	€ 784.189,61	€ 0,00
224009	Wegen - Geboekte afschrijvingen	€ 0,00	€ 5.102.877,29	€ 0,00	€ 323.124,07	€ 0,00	€ 5.426.001,36	€ 0,00	€ 5.426.001,36
225100	Openbare verlichting	€ 1.375.785,28	€ 0,00	€ 2.209,06	€ 0,00	€ 1.377.994,34	€ 0,00	€ 1.377.994,34	€ 0,00
225107	Openbare verlichting - Activa in aanbouw	€ 0,00	€ 0,00	€ 90.249,32	€ 0,00	€ 90.249,32	€ 0,00	€ 90.249,32	€ 0,00
225109	Openbare verlichting - Geboekte afschrijvingen	€ 0,00	€ 908.936,45	€ 0,00	€ 24.634,59	€ 0,00	€ 933.571,04	€ 0,00	€ 933.571,04
225200	Overige infrastructuur betreffende de wegen	€ 48.267,13	€ 0,00	€ 1.790,75	€ 0,00	€ 50.057,88	€ 0,00	€ 50.057,88	€ 0,00
225209	Overige infrastructuur betreffende de wegen - Geboekte afschrijvingen	€ 0,00	€ 10.990,92	€ 0,00	€ 572,26	€ 0,00	€ 11.563,18	€ 0,00	€ 11.563,18
228000	Overige onroerende infrastructuur - gemeenschapsgoederen	€ 123,95	€ 0,00	€ 0,00	€ 0,00	€ 123,95	€ 0,00	€ 123,95	€ 0,00

ALGEMENE REKENING		D (O)	C (O)	D	C	Totaal D	Totaal C	Debetsaldo	Creditsaldo
228009	Overige onroerende infrastructuur - gemeenschapsgoeder - Geboekte afschrijvingen	€ 0,00	€ 123,95	€ 0,00	€ 0,00	€ 0,00	€ 123,95	€ 0,00	€ 123,95
231000	Installaties, machines en uitrusting - gemeenschapsgoederen	€ 852.463,74	€ 0,00	€ 64.419,28	€ 0,00	€ 916.883,02	€ 0,00	€ 916.883,02	€ 0,00
231009	Installaties, machines en uitrusting - gemeenschapsgoe - Geboekte afschrijvingen	€ 0,00	€ 598.945,65	€ 0,00	€ 46.557,41	€ 0,00	€ 645.503,06	€ 0,00	€ 645.503,06
240000	Meubilair - gemeenschapsgoederen	€ 202.619,04	€ 0,00	€ 2.123,55	€ 0,00	€ 204.742,59	€ 0,00	€ 204.742,59	€ 0,00
240009	Meubilair - gemeenschapsgoederen - Geboekte afschrijvingen	€ 0,00	€ 186.225,15	€ 0,00	€ 3.327,51	€ 0,00	€ 189.552,66	€ 0,00	€ 189.552,66
241000	Kantooruitrusting - gemeenschapsgoederen	€ 56.507,63	€ 0,00	€ 0,00	€ 0,00	€ 56.507,63	€ 0,00	€ 56.507,63	€ 0,00
241009	Kantooruitrusting - gemeenschapsgoederen - Geboekte afschrijvingen	€ 0,00	€ 56.507,63	€ 0,00	€ 0,00	€ 0,00	€ 56.507,63	€ 0,00	€ 56.507,63
242000	Informaticamaterieel - gemeenschapsgoederen	€ 239.698,83	€ 0,00	€ 40.748,32	€ 0,00	€ 280.447,15	€ 0,00	€ 280.447,15	€ 0,00
242009	Informaticamaterieel - gemeenschapsgoederen - Geboekte afschrijvingen	€ 0,00	€ 204.729,37	€ 0,00	€ 23.935,94	€ 0,00	€ 228.665,31	€ 0,00	€ 228.665,31
243000	Rollend materiaal: fietsen, bromfietsen, auto's en bestelwagens	€ 78.115,48	€ 0,00	€ 0,00	€ 0,00	€ 78.115,48	€ 0,00	€ 78.115,48	€ 0,00
243009	Rollend materiaal: fietsen, bromfietsen, auto's en bes - Geboekte afschrijvingen	€ 0,00	€ 78.115,48	€ 0,00	€ 0,00	€ 0,00	€ 78.115,48	€ 0,00	€ 78.115,48
243100	Rollend materiaal: vrachtwagens	€ 139.413,23	€ 0,00	€ 0,00	€ 0,00	€ 139.413,23	€ 0,00	€ 139.413,23	€ 0,00
243109	Rollend materiaal: vrachtwagens - Geboekte afschrijvingen	€ 0,00	€ 121.916,64	€ 0,00	€ 4.374,15	€ 0,00	€ 126.290,79	€ 0,00	€ 126.290,79
243200	Ander rollend materiaal	€ 270.134,96	€ 0,00	€ 0,00	€ 0,00	€ 270.134,96	€ 0,00	€ 270.134,96	€ 0,00
243209	Ander rollend materiaal - Geboekte afschrijvingen	€ 0,00	€ 242.716,37	€ 0,00	€ 19.097,42	€ 0,00	€ 261.813,79	€ 0,00	€ 261.813,79
275000	Roerend erfgoed	€ 37.948,22	€ 0,00	€ 0,00	€ 0,00	€ 37.948,22	€ 0,00	€ 37.948,22	€ 0,00
281000	Belang. in intergem. samenwerk. en soortg. ent. - AW	€ 14.037.999,60	€ 0,00	€ 0,00	€ 7.391.395,80	€ 14.037.999,60	€ 7.391.395,80	€ 6.646.603,80	€ 0,00
281100	Belang. in intergem. samenwerk. en soortg. ent. - te storten (-)	€ 0,00	€ 660.494,05	€ 660.494,05	€ 0,00	€ 660.494,05	€ 660.494,05	€ 0,00	€ 0,00
284000	Andere aandelen - aanschaffingswaarde	€ 0,00	€ 0,00	€ 7.393.420,59	€ 2.000,00	€ 7.393.420,59	€ 2.000,00	€ 7.391.420,59	€ 0,00
284100	Andere aandelen - nog te storten bedragen (-)	€ 0,00	€ 0,00	€ 19.730,59	€ 680.224,64	€ 19.730,59	€ 680.224,64	€ 0,00	€ 660.494,05
290300	Vorderingen wegens toegestane leningen - nominale waarde	€ 24.148,44	€ 0,00	€ 0,00	€ 11.967,83	€ 24.148,44	€ 11.967,83	€ 12.180,61	€ 0,00
400000	Werkingsvorderingen uit ruiltransacties - nominale waarde	€ 28.175,75	€ 0,00	€ 563.982,04	€ 560.162,69	€ 592.157,79	€ 560.162,69	€ 31.995,10	€ 0,00
400200	Vorderingen wegens toegestane leningen	€ 0,00	€ 0,00	€ 96.313,60	€ 96.313,60	€ 96.313,60	€ 96.313,60	€ 0,00	€ 0,00
400500	Andere niet-operationele vorderingen uit ruiltransacties - nominale waarde	€ 0,00	€ 0,00	€ 518.341,64	€ 518.341,64	€ 518.341,64	€ 518.341,64	€ 0,00	€ 0,00
405100	Leeggoed	€ 2.846,20	€ 0,00	€ 6.892,20	€ 6.972,50	€ 9.738,40	€ 6.972,50	€ 2.765,90	€ 0,00
407000	Operationele vorderingen uit ruiltransacties - dubieuze debiteuren	€ 10.820,84	€ 0,00	€ 0,00	€ 0,00	€ 10.820,84	€ 0,00	€ 10.820,84	€ 0,00
411000	Terug te vorderen btw	€ 0,00	€ 0,00	€ 46.541,68	€ 3.258,50	€ 46.541,68	€ 3.258,50	€ 43.283,18	€ 0,00
413400	Vorderingen uit fiscale opbrengsten	€ 106.687,45	€ 0,00	€ 4.541.582,37	€ 4.624.768,92	€ 4.648.269,82	€ 4.624.768,92	€ 23.500,90	€ 0,00
415100	Vorderingen wegens investeringsubsidies	€ 131.960,48	€ 0,00	€ 86.325,00	€ 135.718,38	€ 218.285,48	€ 135.718,38	€ 82.567,10	€ 0,00
415300	Vorderingen wegens werkingssubsidies	€ 27.177,05	€ 0,00	€ 334.586,36	€ 334.586,36	€ 361.763,41	€ 334.586,36	€ 27.177,05	€ 0,00
415301	Vordering gemeentefonds	€ 26.288,08	€ 0,00	€ 1.275.317,86	€ 1.270.621,26	€ 1.301.605,94	€ 1.270.621,26	€ 30.984,68	€ 0,00
415302	Vorderingen wegens subsidies hogere overheid in de personeelskost	€ 0,00	€ 0,00	€ 5.923,58	€ 5.923,58	€ 5.923,58	€ 5.923,58	€ 0,00	€ 0,00

ALGEMENE REKENING		D (O)	C (O)	D	C	Totaal D	Totaal C	Debetsaldo	Creditsaldo
415305	Vorderingen wegens werkingssubsidies voor specifieke functie	€ 15.000,00	€ 0,00	€ 35.515,80	€ 45.798,67	€ 50.515,80	€ 45.798,67	€ 4.717,13	€ 0,00
416000	Andere werkingsoverdrachten uit niet-ruiltransacties - nominaal bedrag	€ 321,83	€ 0,00	€ 533,03	€ 638,42	€ 854,86	€ 638,42	€ 216,44	€ 0,00
416010	Diverse operationele vorderingen uit niet-ruiltransacties - nominaal bedrag	€ 135,27	€ 0,00	€ 0,00	€ 135,27	€ 135,27	€ 135,27	€ 0,00	€ 0,00
417000	Operationele vorderingen uit niet-ruiltransacties - dubieuze debiteuren	€ 0,00	€ 0,00	€ 6.280,84	€ 1.060,00	€ 6.280,84	€ 1.060,00	€ 5.220,84	€ 0,00
423300	Schulden aan kredietinstellingen aangegaan door het bestuur	€ 0,00	€ 665.915,25	€ 667.376,40	€ 575.298,50	€ 667.376,40	€ 1.241.213,75	€ 0,00	€ 573.837,35
423310	Schulden aan kredietinstellingen aangegaan ten laste van derden	€ 0,00	€ 11.758,76	€ 11.758,76	€ 11.967,83	€ 11.758,76	€ 23.726,59	€ 0,00	€ 11.967,83
440000	Leveranciers	€ 0,00	€ 129.351,72	€ 2.183.668,74	€ 2.167.924,54	€ 2.183.668,74	€ 2.297.276,26	€ 0,00	€ 113.607,52
445300	Vervallen kapitaalaflossingen en vervallen intrest aan kredietinstellingen	€ 0,00	€ 239.556,36	€ 959.265,37	€ 914.109,67	€ 959.265,37	€ 1.153.666,03	€ 0,00	€ 194.400,66
445310	Vervallen kapitaalaflossing en intrest aan kredietinstellingen t.l.v. derden	€ 0,00	€ 321,83	€ 12.397,18	€ 12.291,79	€ 12.397,18	€ 12.613,62	€ 0,00	€ 216,44
449100	Ontvangen vooruitbetalingen op ruiltransacties	€ 0,00	€ 24.000,95	€ 3.053,10	€ 6.200,20	€ 3.053,10	€ 30.201,15	€ 0,00	€ 27.148,05
449200	Te betalen en terug te betalen borgtochten	€ 0,00	€ 0,00	€ 500,00	€ 0,00	€ 500,00	€ 0,00	€ 500,00	€ 0,00
449300	Borgtochten ontvangen in contanten	€ 0,00	€ 60.984,46	€ 11.820,00	€ 3.320,00	€ 11.820,00	€ 64.304,46	€ 0,00	€ 52.484,46
449900	Andere overige schulden uit ruiltransacties	€ 0,00	€ 0,00	€ 18.205,80	€ 18.205,80	€ 18.205,80	€ 18.205,80	€ 0,00	€ 0,00
453000	Ingehouden voorheffing	€ 0,00	€ 13.326,97	€ 412.235,80	€ 408.442,58	€ 412.235,80	€ 421.769,55	€ 0,00	€ 9.533,75
454000	Rijksdienst voor Sociale Zekerheid	€ 0,00	€ 47.592,69	€ 3.066.603,02	€ 3.036.398,15	€ 3.066.603,02	€ 3.083.990,84	€ 0,00	€ 17.387,82
455000	Netto bezoldigingen	€ 0,00	€ 5.259,77	€ 1.190.982,67	€ 1.185.568,58	€ 1.190.982,67	€ 1.190.828,35	€ 154,32	€ 0,00
455100	Netto bezoldigingen inhouding	€ 0,00	€ 0,00	€ 667,92	€ 667,92	€ 667,92	€ 667,92	€ 0,00	€ 0,00
459000	Andere sociale schulden	€ 0,00	€ 0,00	€ 3.854,74	€ 3.854,74	€ 3.854,74	€ 3.854,74	€ 0,00	€ 0,00
459001	Voordeel in natura	€ 0,00	€ 0,00	€ 2.177,87	€ 2.177,87	€ 2.177,87	€ 2.177,87	€ 0,00	€ 0,00
460000	Voorzieningen voor pensioenen en soortgelijke verplichtingen	€ 0,00	€ 63.251,24	€ 65.846,61	€ 66.791,60	€ 65.846,61	€ 130.042,84	€ 0,00	€ 64.196,23
461000	Voorzieningen voor vakantiegeld	€ 0,00	€ 107.393,55	€ 0,00	€ 9.577,54	€ 0,00	€ 116.971,09	€ 0,00	€ 116.971,09
474000	Belastingen	€ 0,00	€ 26,82	€ 5.136,44	€ 5.109,62	€ 5.136,44	€ 5.136,44	€ 0,00	€ 0,00
475000	Te betalen btw	€ 0,00	€ 42.261,89	€ 219.756,98	€ 177.495,09	€ 219.756,98	€ 219.756,98	€ 0,00	€ 0,00
483000	Ontvangen vooruitbetalingen op niet-ruiltransacties	€ 0,00	€ 103.976,02	€ 1.210.313,36	€ 1.087.790,35	€ 1.210.313,36	€ 1.191.766,37	€ 18.546,99	€ 0,00
489000	Andere overige schulden uit niet-ruiltransacties	€ 0,00	€ 47.716,41	€ 2.172.988,14	€ 2.199.139,36	€ 2.172.988,14	€ 2.246.855,77	€ 0,00	€ 73.867,63
489010	Andere diverse schulden uit niet-ruiltransacties - saldo wachtrekening	€ 0,00	€ 73.042,86	€ 73.042,86	€ 769,72	€ 73.042,86	€ 73.812,58	€ 0,00	€ 769,72
494300	Vorderingen wegens toegestane leningen die binnen het jaar vervallen	€ 11.758,76	€ 0,00	€ 11.967,83	€ 11.758,76	€ 23.726,59	€ 11.758,76	€ 11.967,83	€ 0,00
494310	Vorderingen wegens toegestane leningen die binnen het jaar vervallen (Infrac)	€ 84.318,34	€ 0,00	€ 236,50	€ 84.554,84	€ 84.554,84	€ 84.554,84	€ 0,00	€ 0,00
499000	Bevolking & Burgerlijke Stand	€ 0,00	€ 0,00	€ 30.854,60	€ 30.854,60	€ 30.854,60	€ 30.854,60	€ 0,00	€ 0,00
499198	Prijssubsidie AGL	€ 0,00	€ 0,00	€ 263.469,30	€ 263.469,30	€ 263.469,30	€ 263.469,30	€ 0,00	€ 0,00
499200	Te identificeren inningen	€ 0,00	€ 0,00	€ 5.427,58	€ 5.427,58	€ 5.427,58	€ 5.427,58	€ 0,00	€ 0,00
499201	Webshop te identificeren inningen	€ 0,00	€ 0,00	€ 411,49	€ 411,49	€ 411,49	€ 411,49	€ 0,00	€ 0,00
499500	Betalingsopdracht	€ 0,00	€ 0,00	€ 3.838.067,89	€ 3.838.067,89	€ 3.838.067,89	€ 3.838.067,89	€ 0,00	€ 0,00
499900	Pensioenbijdrage mandataris	€ 0,00	€ 0,00	€ 20.306,18	€ 20.306,18	€ 20.306,18	€ 20.306,18	€ 0,00	€ 0,00
530000	Termijndeposito's	€ 2.401.119,10	€ 0,00	€ 1.534.320,57	€ 1.650.096,18	€ 3.935.439,67	€ 1.650.096,18	€ 2.285.343,49	€ 0,00

ALGEMENE REKENING		D (O)	C (O)	D	C	Totaal D	Totaal C	Debetsaldo	Creditsaldo
551000	Belfius - rekening courant	€ 817.913,83	€ 0,00	€ 8.469.941,91	€ 8.862.759,30	€ 9.287.855,74	€ 8.862.759,30	€ 425.096,44	€ 0,00
551002	Belfius - rekening courant - betaling in uitvoering	€ 0,00	€ 0,00	€ 3.838.067,89	€ 3.838.067,89	€ 3.838.067,89	€ 3.838.067,89	€ 0,00	€ 0,00
551004	Belfius - rekening bijzonder gebruik	€ 95.093,06	€ 0,00	€ 282.233,59	€ 365.830,00	€ 377.326,65	€ 365.830,00	€ 11.496,65	€ 0,00
552000	BNP Paribas Fortis - zichtrekening	€ 513.522,00	€ 0,00	€ 19.304,50	€ 26.558,43	€ 532.826,50	€ 26.558,43	€ 506.268,07	€ 0,00
553000	KBC - zichtrekening	€ 244.345,70	€ 0,00	€ 250.000,10	€ 206.833,28	€ 494.345,80	€ 206.833,28	€ 287.512,52	€ 0,00
555000	ING - zichtrekening	€ 301.955,35	€ 0,00	€ 3.505.645,53	€ 3.505.706,03	€ 3.807.600,88	€ 3.505.706,03	€ 301.894,85	€ 0,00
556000	Argenta - zichtrekening	€ 0,00	€ 0,00	€ 25.731,42	€ 1.935,15	€ 25.731,42	€ 1.935,15	€ 23.796,27	€ 0,00
557000	Crelan-zichtrekening	€ 23.464,96	€ 0,00	€ 0,00	€ 23.464,96	€ 23.464,96	€ 23.464,96	€ 0,00	€ 0,00
570000	Kas	€ 2.469,59	€ 0,00	€ 44.295,80	€ 44.220,02	€ 46.765,39	€ 44.220,02	€ 2.545,37	€ 0,00
571000	Kadobonnen Unizo	€ 1.840,00	€ 0,00	€ 9.355,00	€ 11.195,00	€ 11.195,00	€ 11.195,00	€ 0,00	€ 0,00
579999	Regularisatie	€ 0,00	€ 0,00	€ 403.384,70	€ 403.384,70	€ 403.384,70	€ 403.384,70	€ 0,00	€ 0,00
580000	Interne overboekingen	€ 0,00	€ 0,00	€ 3.486.438,60	€ 3.486.438,60	€ 3.486.438,60	€ 3.486.438,60	€ 0,00	€ 0,00
604200	Aankopen van dranken voor verkoop	€ 0,00	€ 0,00	€ 53.857,68	€ 16.723,85	€ 53.857,68	€ 16.723,85	€ 37.133,83	€ 0,00
604901	Aankopen van reispassen	€ 0,00	€ 0,00	€ 11.000,00	€ 0,00	€ 11.000,00	€ 0,00	€ 11.000,00	€ 0,00
604902	Aankopen van rijbewijzen	€ 0,00	€ 0,00	€ 6.696,00	€ 0,00	€ 6.696,00	€ 0,00	€ 6.696,00	€ 0,00
604903	Aankopen van identiteitskaarten	€ 0,00	€ 0,00	€ 5.353,60	€ 0,00	€ 5.353,60	€ 0,00	€ 5.353,60	€ 0,00
604920	Aankoop gedenkplaatjes	€ 0,00	€ 0,00	€ 122,70	€ 0,00	€ 122,70	€ 0,00	€ 122,70	€ 0,00
604930	Aankoop goederen milieudienst voor verkoop	€ 0,00	€ 0,00	€ 1.255,97	€ 0,00	€ 1.255,97	€ 0,00	€ 1.255,97	€ 0,00
610000	Huur en huurlasten van onroerende goederen	€ 0,00	€ 0,00	€ 22.130,93	€ 835,65	€ 22.130,93	€ 835,65	€ 21.295,28	€ 0,00
610300	Onderhoud en herstel gebouw	€ 0,00	€ 0,00	€ 79.629,74	€ 477,67	€ 79.629,74	€ 477,67	€ 79.152,07	€ 0,00
611000	Elektriciteit	€ 0,00	€ 0,00	€ 33.525,60	€ 7.931,41	€ 33.525,60	€ 7.931,41	€ 25.594,19	€ 0,00
611001	Elektriciteit openbare verlichting	€ 0,00	€ 0,00	€ 52.304,85	€ 0,00	€ 52.304,85	€ 0,00	€ 52.304,85	€ 0,00
611100	Gas	€ 0,00	€ 0,00	€ 11.754,66	€ 317,27	€ 11.754,66	€ 317,27	€ 11.437,39	€ 0,00
611300	Stookolie, benzine en diesel	€ 0,00	€ 0,00	€ 12.869,62	€ 0,00	€ 12.869,62	€ 0,00	€ 12.869,62	€ 0,00
611390	Water	€ 0,00	€ 0,00	€ 9.358,86	€ 112,15	€ 9.358,86	€ 112,15	€ 9.246,71	€ 0,00
612100	Verzekering burgerlijke aansprakelijkheid	€ 0,00	€ 0,00	€ 13.995,78	€ 165,40	€ 13.995,78	€ 165,40	€ 13.830,38	€ 0,00
612200	Autoverzekering	€ 0,00	€ 0,00	€ 6.345,34	€ 380,94	€ 6.345,34	€ 380,94	€ 5.964,40	€ 0,00
612300	Brandverzekering	€ 0,00	€ 0,00	€ 7.759,62	€ 0,00	€ 7.759,62	€ 0,00	€ 7.759,62	€ 0,00
613000	Technische materialen	€ 0,00	€ 0,00	€ 58.043,80	€ 240,48	€ 58.043,80	€ 240,48	€ 57.803,32	€ 0,00
613001	Verkiezingskosten	€ 0,00	€ 0,00	€ 15.958,25	€ 0,00	€ 15.958,25	€ 0,00	€ 15.958,25	€ 0,00
613500	Onderhoud voertuigen	€ 0,00	€ 0,00	€ 36.756,81	€ 252,21	€ 36.756,81	€ 252,21	€ 36.504,60	€ 0,00
613600	Onderhoud wegen	€ 0,00	€ 0,00	€ 85.926,04	€ 188,76	€ 85.926,04	€ 188,76	€ 85.737,28	€ 0,00
613601	Onderhoud riolering	€ 0,00	€ 0,00	€ 2.964,80	€ 0,00	€ 2.964,80	€ 0,00	€ 2.964,80	€ 0,00
613603	Sneeuw- en ijzelbestrijding	€ 0,00	€ 0,00	€ 21.555,07	€ 0,00	€ 21.555,07	€ 0,00	€ 21.555,07	€ 0,00
613604	Onderhoud weginfrastructuur (verkeerssignalisatie, bushokjes, ...)	€ 0,00	€ 0,00	€ 37.519,11	€ 11.964,12	€ 37.519,11	€ 11.964,12	€ 25.554,99	€ 0,00
613605	Onderhoud groen	€ 0,00	€ 0,00	€ 105.330,91	€ 0,00	€ 105.330,91	€ 0,00	€ 105.330,91	€ 0,00
613700	Huisvuil- en containerkosten	€ 0,00	€ 0,00	€ 4.434,58	€ 0,00	€ 4.434,58	€ 0,00	€ 4.434,58	€ 0,00
614100	Sociaal secretariaat / weddecentrale	€ 0,00	€ 0,00	€ 18.158,81	€ 4.314,71	€ 18.158,81	€ 4.314,71	€ 13.844,10	€ 0,00
614200	Dienstverplaatsingen	€ 0,00	€ 0,00	€ 1.629,73	€ 0,00	€ 1.629,73	€ 0,00	€ 1.629,73	€ 0,00
614300	Kosten van opleiding en bijscholing	€ 0,00	€ 0,00	€ 5.550,61	€ 25,00	€ 5.550,61	€ 25,00	€ 5.525,61	€ 0,00
614400	Arbeidskledij	€ 0,00	€ 0,00	€ 9.819,43	€ 647,85	€ 9.819,43	€ 647,85	€ 9.171,58	€ 0,00
614900	Beheerskosten 2e pensioenpijler contractanten	€ 0,00	€ 0,00	€ 27,32	€ 0,02	€ 27,32	€ 0,02	€ 27,30	€ 0,00
615100	Kantoorkosten	€ 0,00	€ 0,00	€ 16.101,05	€ 2.771,95	€ 16.101,05	€ 2.771,95	€ 13.329,10	€ 0,00

ALGEMENE REKENING		D (O)	C (O)	D	C	Totaal D	Totaal C	Debetsaldo	Creditsaldo
615110	Informatica	€ 0,00	€ 0,00	€ 139.730,57	€ 242,00	€ 139.730,57	€ 242,00	€ 139.488,57	€ 0,00
615200	Documentatie en abonnementen	€ 0,00	€ 0,00	€ 6.812,81	€ 0,00	€ 6.812,81	€ 0,00	€ 6.812,81	€ 0,00
615201	Aankopen van collecties boeken	€ 0,00	€ 0,00	€ 14.881,56	€ 364,28	€ 14.881,56	€ 364,28	€ 14.517,28	€ 0,00
615202	Aankopen van collecties kranten en tijdschriften	€ 0,00	€ 0,00	€ 5.185,05	€ 79,26	€ 5.185,05	€ 79,26	€ 5.105,79	€ 0,00
615203	Aankopen van AVM	€ 0,00	€ 0,00	€ 1.428,36	€ 17,09	€ 1.428,36	€ 17,09	€ 1.411,27	€ 0,00
615400	Telefoonkosten	€ 0,00	€ 0,00	€ 6.728,23	€ 45,43	€ 6.728,23	€ 45,43	€ 6.682,80	€ 0,00
615500	Aankoop van dranken en voedingsmiddelen	€ 0,00	€ 0,00	€ 19.645,22	€ 3.584,18	€ 19.645,22	€ 3.584,18	€ 16.061,04	€ 0,00
615501	Officiële ceremonieën en recepties	€ 0,00	€ 0,00	€ 39.149,32	€ 4.588,65	€ 39.149,32	€ 4.588,65	€ 34.560,67	€ 0,00
615502	Feesten en evenementen	€ 0,00	€ 0,00	€ 66.589,38	€ 3.305,35	€ 66.589,38	€ 3.305,35	€ 63.284,03	€ 0,00
615600	Administratieve drukwerken, publiciteit, advertenties en eigen publicaties	€ 0,00	€ 0,00	€ 32.495,52	€ 320,43	€ 32.495,52	€ 320,43	€ 32.175,09	€ 0,00
615700	Verzendingskosten	€ 0,00	€ 0,00	€ 10.722,77	€ 0,00	€ 10.722,77	€ 0,00	€ 10.722,77	€ 0,00
615800	Overige externe diensten	€ 0,00	€ 0,00	€ 26.476,62	€ 5,00	€ 26.476,62	€ 5,00	€ 26.471,62	€ 0,00
615850	Administratiekost maaltijdcheques	€ 0,00	€ 0,00	€ 846,56	€ 0,00	€ 846,56	€ 0,00	€ 846,56	€ 0,00
615999	Inningskosten personenbelasting	€ 0,00	€ 0,00	€ 17.853,41	€ 0,00	€ 17.853,41	€ 0,00	€ 17.853,41	€ 0,00
616310	Vergoeding juryleden	€ 0,00	€ 0,00	€ 402,30	€ 0,00	€ 402,30	€ 0,00	€ 402,30	€ 0,00
616320	Vergoedingen lesgevers en andere	€ 0,00	€ 0,00	€ 22.436,98	€ 0,00	€ 22.436,98	€ 0,00	€ 22.436,98	€ 0,00
616330	Vergoeding vrijwilligers	€ 0,00	€ 0,00	€ 22.511,34	€ 132,28	€ 22.511,34	€ 132,28	€ 22.379,06	€ 0,00
616600	Billijke vergoeding en sabam	€ 0,00	€ 0,00	€ 3.452,05	€ 0,00	€ 3.452,05	€ 0,00	€ 3.452,05	€ 0,00
616900	Erelonen	€ 0,00	€ 0,00	€ 63.757,92	€ 0,00	€ 63.757,92	€ 0,00	€ 63.757,92	€ 0,00
620010	Bezoldiging burgemeester en schepenen	€ 0,00	€ 0,00	€ 156.346,18	€ 226,70	€ 156.346,18	€ 226,70	€ 156.119,48	€ 0,00
620020	Presentiegelden raadsleden en commissieleden	€ 0,00	€ 0,00	€ 28.666,15	€ 672,96	€ 28.666,15	€ 672,96	€ 27.993,19	€ 0,00
620100	Bezoldigingen en rechtstreekse sociale voordelen - vastbenoemd personeel	€ 0,00	€ 0,00	€ 873.065,31	€ 2.150,53	€ 873.065,31	€ 2.150,53	€ 870.914,78	€ 0,00
620110	Bezoldigingen en rechtstreekse sociale voordelen - vastbenoemd personeel sect. f	€ 0,00	€ 0,00	€ 35.383,73	€ 35,84	€ 35.383,73	€ 35,84	€ 35.347,89	€ 0,00
620200	Bezoldigingen en rechtstreekse sociale voordelen - contractueel personeel	€ 0,00	€ 0,00	€ 528.668,68	€ 763,08	€ 528.668,68	€ 763,08	€ 527.905,60	€ 0,00
620400	Bezoldigingen en rechtstreekse sociale voordelen - sectoraal fonds personeel	€ 0,00	€ 0,00	€ 85.184,13	€ 0,06	€ 85.184,13	€ 0,06	€ 85.184,07	€ 0,00
620600	Bezoldigingen en rechtstreekse sociale voordelen - overig personeel	€ 0,00	€ 0,00	€ 169,72	€ 84,86	€ 169,72	€ 84,86	€ 84,86	€ 0,00
621000	Werkgeversbijdragen wettelijke verzekeringen - politiek personeel	€ 0,00	€ 0,00	€ 6.223,08	€ 1,20	€ 6.223,08	€ 1,20	€ 6.221,88	€ 0,00
621100	Werkgeversbijdragen wettelijke verzekeringen - vast benoemd personeel	€ 0,00	€ 0,00	€ 121.653,11	€ 57,02	€ 121.653,11	€ 57,02	€ 121.596,09	€ 0,00
621101	Werkgeversbijdragen wettelijke verzekeringen pensioenen - vast benoemd personeel	€ 0,00	€ 0,00	€ 235.572,30	€ 76,80	€ 235.572,30	€ 76,80	€ 235.495,50	€ 0,00
621110	Werkgeversbijdragen wettelijke verzekeringen - vast benoemd personeel sect. f	€ 0,00	€ 0,00	€ 4.933,95	€ 0,78	€ 4.933,95	€ 0,78	€ 4.933,17	€ 0,00
621111	Werkgeversbijdragen wettelijke verzekering pensioen - vast benoemd pers. sect. f	€ 0,00	€ 0,00	€ 9.651,48	€ 0,00	€ 9.651,48	€ 0,00	€ 9.651,48	€ 0,00
621201	Werkgeversbijdragen wettelijke verzekeringen pensioenen - contractueel personeel	€ 0,00	€ 0,00	€ 152.102,11	€ 146,90	€ 152.102,11	€ 146,90	€ 151.955,21	€ 0,00
621400	Werkgeversbijdragen wettelijke verzekeringen - sectoraal fonds personeel	€ 0,00	€ 0,00	€ 24.739,33	€ 1,26	€ 24.739,33	€ 1,26	€ 24.738,07	€ 0,00

ALGEMENE REKENING		D (O)	C (O)	D	C	Totaal D	Totaal C	Debetsaldo	Creditsaldo
621401	Werkgeversbijdragen wettelijke verzekeringen pensioen - sect. fonds personeel	€ 0,00	€ 0,00	€ 70,76	€ 0,00	€ 70,76	€ 0,00	€ 70,76	€ 0,00
621900	Werkgeversbijdragen wettelijke verzekeringen - Sociale Maribel (-)	€ 0,00	€ 0,00	€ 0,00	€ 61.812,96	€ 0,00	€ 61.812,96	€ 0,00	€ 61.812,96
622100	Hospitalisatieverzekering	€ 0,00	€ 0,00	€ 6.658,76	€ 0,00	€ 6.658,76	€ 0,00	€ 6.658,76	€ 0,00
622200	Werkgeversbijdragen voor 2e pensioenpijler - contractueel personeel	€ 0,00	€ 0,00	€ 4.877,46	€ 4,47	€ 4.877,46	€ 4,47	€ 4.872,99	€ 0,00
622400	Werkgeversbijdragen voor 2e pensioenpijler - sectoraal fonds personeel	€ 0,00	€ 0,00	€ 795,53	€ 0,00	€ 795,53	€ 0,00	€ 795,53	€ 0,00
623100	Arbeidsgeneeskundige dienst	€ 0,00	€ 0,00	€ 5.341,24	€ 0,00	€ 5.341,24	€ 0,00	€ 5.341,24	€ 0,00
623200	Verzekering arbeidsongevallen	€ 0,00	€ 0,00	€ 18.260,49	€ 0,00	€ 18.260,49	€ 0,00	€ 18.260,49	€ 0,00
623400	Bijdrage vakbondspremies	€ 0,00	€ 0,00	€ 1.815,45	€ 0,00	€ 1.815,45	€ 0,00	€ 1.815,45	€ 0,00
623600	Bijdrage gemeenschappelijke sociale dienst	€ 0,00	€ 0,00	€ 2.039,29	€ 0,00	€ 2.039,29	€ 0,00	€ 2.039,29	€ 0,00
623700	Maaltijdcheques	€ 0,00	€ 0,00	€ 32.655,59	€ 0,00	€ 32.655,59	€ 0,00	€ 32.655,59	€ 0,00
623750	Fietsvergoeding	€ 0,00	€ 0,00	€ 1.522,02	€ 0,00	€ 1.522,02	€ 0,00	€ 1.522,02	€ 0,00
623900	Overige andere personeelskosten	€ 0,00	€ 0,00	€ 1.700,00	€ 150,00	€ 1.700,00	€ 150,00	€ 1.550,00	€ 0,00
624000	Pensioenen politiek personeel	€ 0,00	€ 0,00	€ 62.942,44	€ 4,96	€ 62.942,44	€ 4,96	€ 62.937,48	€ 0,00
624100	Pensioenen vast benoemd personeel	€ 0,00	€ 0,00	€ 6.318,64	€ 18,64	€ 6.318,64	€ 18,64	€ 6.300,00	€ 0,00
630200	Afschrijvingen op werken aan bebouwde terreinen	€ 0,00	€ 0,00	€ 3.433,91	€ 0,00	€ 3.433,91	€ 0,00	€ 3.433,91	€ 0,00
630210	Afschrijvingen op materialen en uitrusting	€ 0,00	€ 0,00	€ 46.557,41	€ 0,00	€ 46.557,41	€ 0,00	€ 46.557,41	€ 0,00
630220	Afschrijvingen op gebouwen	€ 0,00	€ 0,00	€ 205.027,97	€ 0,00	€ 205.027,97	€ 0,00	€ 205.027,97	€ 0,00
630221	Afschrijvingen op gebruiksrecht 't Senter	€ 0,00	€ 0,00	€ 876,87	€ 0,00	€ 876,87	€ 0,00	€ 876,87	€ 0,00
630230	Afschrijvingen op wegenwerken	€ 0,00	€ 0,00	€ 323.124,07	€ 0,00	€ 323.124,07	€ 0,00	€ 323.124,07	€ 0,00
630231	Afschrijvingen op openbare verlichting	€ 0,00	€ 0,00	€ 25.206,85	€ 0,00	€ 25.206,85	€ 0,00	€ 25.206,85	€ 0,00
630241	Afschrijvingen op informaticamateriaal	€ 0,00	€ 0,00	€ 23.935,94	€ 0,00	€ 23.935,94	€ 0,00	€ 23.935,94	€ 0,00
630242	Afschrijvingen op meubilair	€ 0,00	€ 0,00	€ 3.327,51	€ 0,00	€ 3.327,51	€ 0,00	€ 3.327,51	€ 0,00
630260	Afschrijvingen op rollend materiaal: speciale voertuigen	€ 0,00	€ 0,00	€ 4.374,15	€ 0,00	€ 4.374,15	€ 0,00	€ 4.374,15	€ 0,00
630270	Afschrijvingen op ander rollend materiaal	€ 0,00	€ 0,00	€ 19.097,42	€ 0,00	€ 19.097,42	€ 0,00	€ 19.097,42	€ 0,00
635000	Voorzieningen voor pensioenen en soortgelijke verplichtingen - toevoeging	€ 0,00	€ 0,00	€ 235.185,02	€ 0,00	€ 235.185,02	€ 0,00	€ 235.185,02	€ 0,00
635100	Voorzieningen voor pens. en soortg. verplicht. - besteding en terugneming (-)	€ 0,00	€ 0,00	€ 0,00	€ 65.846,61	€ 0,00	€ 65.846,61	€ 0,00	€ 65.846,61
636010	Voorzieningen voor vakantiegeld vastbenoemden - toevoeging	€ 0,00	€ 0,00	€ 4.876,42	€ 0,00	€ 4.876,42	€ 0,00	€ 4.876,42	€ 0,00
636020	Voorzieningen voor vakantiegeld contractuelen - toevoeging	€ 0,00	€ 0,00	€ 4.701,12	€ 0,00	€ 4.701,12	€ 0,00	€ 4.701,12	€ 0,00
640010	Onroerende voorheffing	€ 0,00	€ 0,00	€ 4.750,06	€ 0,00	€ 4.750,06	€ 0,00	€ 4.750,06	€ 0,00
640020	Roerende voorheffing	€ 0,00	€ 0,00	€ 282,50	€ 0,00	€ 282,50	€ 0,00	€ 282,50	€ 0,00
640030	Kilometerheffing	€ 0,00	€ 0,00	€ 77,06	€ 0,00	€ 77,06	€ 0,00	€ 77,06	€ 0,00
642000	Minderwaarde op realisatie van werkingsvorderingen	€ 0,00	€ 0,00	€ 160.790,00	€ 159.730,00	€ 160.790,00	€ 159.730,00	€ 1.060,00	€ 0,00
649101	Toelagen aan de politiezone	€ 0,00	€ 0,00	€ 523.522,00	€ 0,00	€ 523.522,00	€ 0,00	€ 523.522,00	€ 0,00
649102	Toelage aan de brandweerzone	€ 0,00	€ 0,00	€ 128.329,23	€ 7.310,57	€ 128.329,23	€ 7.310,57	€ 121.018,66	€ 0,00
649104	Toelage aan buurthuis 't Senter	€ 0,00	€ 0,00	€ 1.257,00	€ 0,00	€ 1.257,00	€ 0,00	€ 1.257,00	€ 0,00
649105	Prijssubsidie aan het AGL	€ 0,00	€ 0,00	€ 190.426,44	€ 0,00	€ 190.426,44	€ 0,00	€ 190.426,44	€ 0,00

ALGEMENE REKENING		D (O)	C (O)	D	C	Totaal D	Totaal C	Debetsaldo	Creditsaldo
649106	Toegestane werkingssubsidies aan kerkfabriek Sint-Blasius	€ 0,00	€ 0,00	€ 34.811,37	€ 0,00	€ 34.811,37	€ 0,00	€ 34.811,37	€ 0,00
649107	Toegestane werkingssubsidies aan kerkfabriek Sint-Katharina	€ 0,00	€ 0,00	€ 13.952,47	€ 0,00	€ 13.952,47	€ 0,00	€ 13.952,47	€ 0,00
649108	Toegestane werkingssubsidies aan kerkfabriek Heilige Familie	€ 0,00	€ 0,00	€ 3.799,97	€ 0,00	€ 3.799,97	€ 0,00	€ 3.799,97	€ 0,00
649109	Toelage aan het O.C.M.W.	€ 0,00	€ 0,00	€ 550.000,00	€ 0,00	€ 550.000,00	€ 0,00	€ 550.000,00	€ 0,00
649110	Aandeel Kortrijk en Kuurne in grondconcessies begraafplaats Sint-Katharina	€ 0,00	€ 0,00	€ 2.502,00	€ 0,00	€ 2.502,00	€ 0,00	€ 2.502,00	€ 0,00
649150	Toelagen aan intercommunales en samenwerkingsverbanden	€ 0,00	€ 0,00	€ 493.488,72	€ 31.570,33	€ 493.488,72	€ 31.570,33	€ 461.918,39	€ 0,00
649200	Toelagen aan belangenverenigingen	€ 0,00	€ 0,00	€ 9.734,34	€ 860,00	€ 9.734,34	€ 860,00	€ 8.874,34	€ 0,00
649250	Toelagen aan adviesraden	€ 0,00	€ 0,00	€ 13.255,00	€ 370,00	€ 13.255,00	€ 370,00	€ 12.885,00	€ 0,00
649300	Toelagen aan cultuurverenigingen	€ 0,00	€ 0,00	€ 12.293,00	€ 0,00	€ 12.293,00	€ 0,00	€ 12.293,00	€ 0,00
649350	Toelagen aan jeugdverenigingen	€ 0,00	€ 0,00	€ 13.670,00	€ 0,00	€ 13.670,00	€ 0,00	€ 13.670,00	€ 0,00
649400	Toelagen aan sportverenigingen	€ 0,00	€ 0,00	€ 14.496,00	€ 0,00	€ 14.496,00	€ 0,00	€ 14.496,00	€ 0,00
649450	Toelagen overige verenigingen	€ 0,00	€ 0,00	€ 19.600,91	€ 580,45	€ 19.600,91	€ 580,45	€ 19.020,46	€ 0,00
649501	Geboortepremies	€ 0,00	€ 0,00	€ 4.440,00	€ 620,00	€ 4.440,00	€ 620,00	€ 3.820,00	€ 0,00
649502	Sociaal-pedagogische toelage aan ouders van mindervalide kinderen	€ 0,00	€ 0,00	€ 665,00	€ 0,00	€ 665,00	€ 0,00	€ 665,00	€ 0,00
649503	Toelage thuisverzorging bejaarden	€ 0,00	€ 0,00	€ 1.824,19	€ 0,00	€ 1.824,19	€ 0,00	€ 1.824,19	€ 0,00
649504	Toelage voorhuwelijkssparen	€ 0,00	€ 0,00	€ 76,80	€ 0,00	€ 76,80	€ 0,00	€ 76,80	€ 0,00
649506	Toelage aan zieken voor verblijf in vakantie	€ 0,00	€ 0,00	€ 750,00	€ 0,00	€ 750,00	€ 0,00	€ 750,00	€ 0,00
649507	Toelagen compostvaten en compostbakken	€ 0,00	€ 0,00	€ 98,00	€ 0,00	€ 98,00	€ 0,00	€ 98,00	€ 0,00
649508	Toelage kleine landschapselementen	€ 0,00	€ 0,00	€ 1.636,00	€ 0,00	€ 1.636,00	€ 0,00	€ 1.636,00	€ 0,00
649509	Toelage herbruikbare luiers	€ 0,00	€ 0,00	€ 125,00	€ 0,00	€ 125,00	€ 0,00	€ 125,00	€ 0,00
649510	Toelage afkoppeling riolering	€ 0,00	€ 0,00	€ 1.600,00	€ 0,00	€ 1.600,00	€ 0,00	€ 1.600,00	€ 0,00
649511	Toelagen huisvesting en beveiliging gebouwen	€ 0,00	€ 0,00	€ 18.038,69	€ 89,85	€ 18.038,69	€ 89,85	€ 17.948,84	€ 0,00
649512	Toelage verharding toegangswegen	€ 0,00	€ 0,00	€ 1.182,51	€ 20,00	€ 1.182,51	€ 20,00	€ 1.162,51	€ 0,00
649513	Toelagen kadervorming jeugd	€ 0,00	€ 0,00	€ 861,25	€ 0,00	€ 861,25	€ 0,00	€ 861,25	€ 0,00
649900	Overige toelagen	€ 0,00	€ 0,00	€ 4.025,00	€ 750,00	€ 4.025,00	€ 750,00	€ 3.275,00	€ 0,00
650010	Intresten van leningen	€ 0,00	€ 0,00	€ 246.733,17	€ 42.128,61	€ 246.733,17	€ 42.128,61	€ 204.604,56	€ 0,00
650020	Intresten van leningen aangegaan door de gemeente voor rekening van derden	€ 0,00	€ 0,00	€ 533,03	€ 0,00	€ 533,03	€ 0,00	€ 533,03	€ 0,00
664100	Toegestane investeringssubsidies in werkkapitaal van het AGL	€ 0,00	€ 0,00	€ 231.575,62	€ 14.075,62	€ 231.575,62	€ 14.075,62	€ 217.500,00	€ 0,00
664200	Toegestane investeringssubsidies in werkkapitaal van de brandweerzone Fluvia	€ 0,00	€ 0,00	€ 22.701,00	€ 0,00	€ 22.701,00	€ 0,00	€ 22.701,00	€ 0,00
693000	Over te dragen operationeel overschot van het boekjaar	€ 0,00	€ 0,00	€ 211.109,88	€ 0,00	€ 211.109,88	€ 0,00	€ 211.109,88	€ 0,00
702100	Opbrengsten uit geleverde prestaties	€ 0,00	€ 0,00	€ 673,06	€ 48.148,90	€ 673,06	€ 48.148,90	€ 0,00	€ 47.475,84
702200	Opbrengsten uit activiteiten	€ 0,00	€ 0,00	€ 1.504,28	€ 63.218,36	€ 1.504,28	€ 63.218,36	€ 0,00	€ 61.714,08
704000	Opbrengsten uit verkoop goederen	€ 0,00	€ 0,00	€ 1.008,60	€ 176.855,53	€ 1.008,60	€ 176.855,53	€ 0,00	€ 175.846,93
704001	Opbrengsten uit verkoop van reispassen	€ 0,00	€ 0,00	€ 0,00	€ 11.000,00	€ 0,00	€ 11.000,00	€ 0,00	€ 11.000,00
704002	Opbrengsten uit verkoop van rijbewijzen	€ 0,00	€ 0,00	€ 0,00	€ 6.696,00	€ 0,00	€ 6.696,00	€ 0,00	€ 6.696,00
704003	Opbrengsten uit verkoop van identiteitskaarten	€ 0,00	€ 0,00	€ 0,00	€ 5.345,60	€ 0,00	€ 5.345,60	€ 0,00	€ 5.345,60

ALGEMENE REKENING		D (O)	C (O)	D	C	Totaal D	Totaal C	Debetsaldo	Creditsaldo
704020	Opbrengsten van verkoop gedenkplaatjes	€ 0,00	€ 0,00	€ 0,00	€ 450,00	€ 0,00	€ 450,00	€ 0,00	€ 450,00
704021	Opbrengsten uit verkoop van afdekplaat urnenveld	€ 0,00	€ 0,00	€ 0,00	€ 3.900,00	€ 0,00	€ 3.900,00	€ 0,00	€ 3.900,00
704030	Opbrengsten uit verkoop van goederen milieudienst	€ 0,00	€ 0,00	€ 4,00	€ 798,30	€ 4,00	€ 798,30	€ 0,00	€ 794,30
704050	Opbrengsten uit verkoop van goederen bibliotheek	€ 0,00	€ 0,00	€ 4,20	€ 223,93	€ 4,20	€ 223,93	€ 0,00	€ 219,73
704200	Opbrengsten uit verkoop van dranken	€ 0,00	€ 0,00	€ 19.950,02	€ 64.158,92	€ 19.950,02	€ 64.158,92	€ 0,00	€ 44.208,90
705100	Verhuur van onroerende goederen	€ 0,00	€ 0,00	€ 0,00	€ 887,29	€ 0,00	€ 887,29	€ 0,00	€ 887,29
705200	Opbrengsten uit grondconcessies begraafplaats	€ 0,00	€ 0,00	€ 125,00	€ 15.250,00	€ 125,00	€ 15.250,00	€ 0,00	€ 15.125,00
705300	Verhuur van gemeentelijke infrastructuur	€ 0,00	€ 0,00	€ 0,00	€ 48.628,50	€ 0,00	€ 48.628,50	€ 0,00	€ 48.628,50
730000	Opcentiemen op de onroerende voorheffing	€ 0,00	€ 0,00	€ 0,00	€ 2.082.332,20	€ 0,00	€ 2.082.332,20	€ 0,00	€ 2.082.332,20
730100	Aanvullende belasting op de personenbelasting	€ 0,00	€ 0,00	€ 0,00	€ 1.913.898,54	€ 0,00	€ 1.913.898,54	€ 0,00	€ 1.913.898,54
730200	Motorrijtuigen	€ 0,00	€ 0,00	€ 15.999,30	€ 111.218,21	€ 15.999,30	€ 111.218,21	€ 0,00	€ 95.218,91
731500	Afgifte identiteitskaarten	€ 0,00	€ 0,00	€ 0,00	€ 599,40	€ 0,00	€ 599,40	€ 0,00	€ 599,40
731501	Afgifte reispassen	€ 0,00	€ 0,00	€ 0,00	€ 1.580,00	€ 0,00	€ 1.580,00	€ 0,00	€ 1.580,00
731502	Afgifte rijbewijzen	€ 0,00	€ 0,00	€ 0,00	€ 1.674,00	€ 0,00	€ 1.674,00	€ 0,00	€ 1.674,00
731600	Aanvragen stedenbouwkundige vergunningen	€ 0,00	€ 0,00	€ 466,00	€ 18.086,56	€ 466,00	€ 18.086,56	€ 0,00	€ 17.620,56
731900	Andere belastingen op prestaties	€ 0,00	€ 0,00	€ 650,00	€ 949,91	€ 650,00	€ 949,91	€ 0,00	€ 299,91
733210	Milieubelasting	€ 0,00	€ 0,00	€ 1.732,16	€ 185.540,70	€ 1.732,16	€ 185.540,70	€ 0,00	€ 183.808,54
736010	Plaatsrecht kermissen	€ 0,00	€ 0,00	€ 70,00	€ 949,00	€ 70,00	€ 949,00	€ 0,00	€ 879,00
736080	Plaatsen van terrassen, tafels, stoelen	€ 0,00	€ 0,00	€ 0,00	€ 660,00	€ 0,00	€ 660,00	€ 0,00	€ 660,00
737400	Leegstaande en verwaarloosde woningen en gebouwen	€ 0,00	€ 0,00	€ 19.200,00	€ 39.600,00	€ 19.200,00	€ 39.600,00	€ 0,00	€ 20.400,00
737700	Tweede verblijven	€ 0,00	€ 0,00	€ 0,00	€ 12.000,00	€ 0,00	€ 12.000,00	€ 0,00	€ 12.000,00
739002	Gemeentelijke administratieve sancties	€ 0,00	€ 0,00	€ 348,00	€ 5.090,00	€ 348,00	€ 5.090,00	€ 0,00	€ 4.742,00
740000	Gemeentefonds	€ 0,00	€ 0,00	€ 27.177,05	€ 1.152.769,45	€ 27.177,05	€ 1.152.769,45	€ 0,00	€ 1.125.592,40
740201	Gemeentefonds compensatie afschaffing Eliataks	€ 0,00	€ 0,00	€ 0,00	€ 95.371,36	€ 0,00	€ 95.371,36	€ 0,00	€ 95.371,36
740202	Gemeentefonds compensatie sectorale subsidies	€ 0,00	€ 0,00	€ 0,00	€ 108.708,20	€ 0,00	€ 108.708,20	€ 0,00	€ 108.708,20
740301	Gesco-premie	€ 0,00	€ 0,00	€ 0,00	€ 221.349,97	€ 0,00	€ 221.349,97	€ 0,00	€ 221.349,97
740302	Premie energiezuinige woningen	€ 0,00	€ 0,00	€ 693,84	€ 3.572,91	€ 693,84	€ 3.572,91	€ 0,00	€ 2.879,07
740303	Compensatie verlaagd tarief SVK en wooninfrastructuur voor personen met handicap	€ 0,00	€ 0,00	€ 0,00	€ 250,99	€ 0,00	€ 250,99	€ 0,00	€ 250,99
740500	Tegemoetkoming hogere overheid in de personeelskosten	€ 0,00	€ 0,00	€ 0,00	€ 5.923,58	€ 0,00	€ 5.923,58	€ 0,00	€ 5.923,58
740600	Tegemoetkoming hogere overheid voor specifieke functie	€ 0,00	€ 0,00	€ 682,40	€ 23.673,40	€ 682,40	€ 23.673,40	€ 0,00	€ 22.991,00
740700	Tegemoetkoming andere overheden voor specifieke functie	€ 0,00	€ 0,00	€ 0,00	€ 11.160,00	€ 0,00	€ 11.160,00	€ 0,00	€ 11.160,00
744000	Inhouding pensioen	€ 0,00	€ 0,00	€ 6,02	€ 10.147,07	€ 6,02	€ 10.147,07	€ 0,00	€ 10.141,05
745003	Tegemoetkoming AGB in de personeelskosten	€ 0,00	€ 0,00	€ 0,00	€ 53.850,00	€ 0,00	€ 53.850,00	€ 0,00	€ 53.850,00
745004	Tegemoetkoming politiezone en brandweerzone in de personeelskosten	€ 0,00	€ 0,00	€ 0,00	€ 6.409,22	€ 0,00	€ 6.409,22	€ 0,00	€ 6.409,22
747000	Persoonlijk aandeel in de maaltijdcheques	€ 0,00	€ 0,00	€ 0,00	€ 7.114,43	€ 0,00	€ 7.114,43	€ 0,00	€ 7.114,43
747001	Terugvordering voordeel in natura	€ 0,00	€ 0,00	€ 0,00	€ 2.159,23	€ 0,00	€ 2.159,23	€ 0,00	€ 2.159,23
747100	Schadevergoedingen	€ 0,00	€ 0,00	€ 0,00	€ 14.256,42	€ 0,00	€ 14.256,42	€ 0,00	€ 14.256,42
747400	Terugbetalen gasverbruik	€ 0,00	€ 0,00	€ 0,00	€ 1.952,80	€ 0,00	€ 1.952,80	€ 0,00	€ 1.952,80
747500	Terugbetalen portkosten	€ 0,00	€ 0,00	€ 0,00	€ 153,25	€ 0,00	€ 153,25	€ 0,00	€ 153,25

ALGEMENE REKENING		D (O)	C (O)	D	C	Totaal D	Totaal C	Debetsaldo	Creditsaldo
747501	Terugbetalen internetkosten	€ 0,00	€ 0,00	€ 72,63	€ 4.314,40	€ 72,63	€ 4.314,40	€ 0,00	€ 4.241,77
747502	Terugbetalen telefoniekosten	€ 0,00	€ 0,00	€ 9,46	€ 822,93	€ 9,46	€ 822,93	€ 0,00	€ 813,47
747503	Terugbetalen andere kosten	€ 0,00	€ 0,00	€ 0,00	€ 5.992,58	€ 0,00	€ 5.992,58	€ 0,00	€ 5.992,58
750103	Dividenden Infrac: gas	€ 0,00	€ 0,00	€ 0,01	€ 89.518,29	€ 0,01	€ 89.518,29	€ 0,00	€ 89.518,28
750104	Dividenden Infrac: elektriciteit	€ 0,00	€ 0,00	€ 0,00	€ 183.209,20	€ 0,00	€ 183.209,20	€ 0,00	€ 183.209,20
750105	Dividenden Efin: elektriciteit	€ 0,00	€ 0,00	€ 0,00	€ 201.958,12	€ 0,00	€ 201.958,12	€ 0,00	€ 201.958,12
750106	Dividenden Infrac: TV	€ 0,00	€ 0,00	€ 0,00	€ 24.175,00	€ 0,00	€ 24.175,00	€ 0,00	€ 24.175,00
750302	Winstuitkering AGB Lendeledede	€ 0,00	€ 0,00	€ 0,00	€ 2.275,23	€ 0,00	€ 2.275,23	€ 0,00	€ 2.275,23
751200	Intresten spaarrekeningen, termijnrekeningen, ...	€ 0,00	€ 0,00	€ 0,00	€ 262,14	€ 0,00	€ 262,14	€ 0,00	€ 262,14
753000	In resultaat genomen kapitaalsubsidies en schenkingen	€ 0,00	€ 0,00	€ 0,00	€ 80.542,28	€ 0,00	€ 80.542,28	€ 0,00	€ 80.542,28
753100	Intresten teruggevorderd van derden	€ 0,00	€ 0,00	€ 0,00	€ 704,29	€ 0,00	€ 704,29	€ 0,00	€ 704,29
758000	Terugvordering van financiële kosten ten laste van derden	€ 0,00	€ 0,00	€ 0,00	€ 533,03	€ 0,00	€ 533,03	€ 0,00	€ 533,03
763000	Meerwaarde op de realisatie van fin., mat. en immat. vaste activa	€ 0,00	€ 0,00	€ 0,00	€ 2.250,00	€ 0,00	€ 2.250,00	€ 0,00	€ 2.250,00
TOTAAL		€ 52.978.336,22	€ 52.978.336,22	€ 63.343.849,55	€ 63.343.849,55	€ 116.322.185,77	€ 116.322.185,77	€ 60.261.767,59	€ 60.261.767,59



Schema J7: Staat van opbrengsten en kosten

Gemeente Lendeledede (NIS 34025)

Dorpsplein 1 - 8860 Lendeledede

Periode: 2019

Christophe Vandecasteele

Gwenny Mattan

	2019	2018
I. Kosten	6.833.633,71	6.493.210,05
A. Operationele kosten	6.388.295,12	6.199.382,15
1. Goederen en diensten	1.188.809,85	1.193.652,07
2. Bezoldigingen, sociale lasten en pensioenen	2.341.147,91	2.271.812,99
3. Afschrijvingen, waardeverminderingen en voorzieningen	833.878,05	726.831,38
4. Specifieke kosten sociale dienst OCMW	0,00	0,00
5. Toegestane werkingsubsidies	2.018.289,69	1.999.494,90
6. Andere operationele kosten	6.169,62	7.590,81
B. Financiële kosten	205.137,59	235.022,74
C. Uitzonderlijke kosten	240.201,00	58.805,16
1. Minwaarden bij de realisatie van vaste activa	0,00	222,69
2. Toegestane investeringsubsidies	240.201,00	58.582,47
II. Opbrengsten	7.044.743,59	7.217.067,01
A. Operationele opbrengsten	6.459.316,02	6.701.939,97
1. Opbrengsten uit de werking	422.292,17	388.708,08
2. Fiscale opbrengsten en boetes	4.335.713,06	4.565.577,98
3. Werkingsubsidies	1.594.226,57	1.593.996,94
a. Algemene werkingsubsidies	1.554.151,99	1.522.424,55
b. Specifieke werkingsubsidies	40.074,58	71.572,39
4. Recuperatie specifieke kosten sociale dienst OCMW	0,00	0,00
5. Andere operationele opbrengsten	107.084,22	153.656,97
B. Financiële opbrengsten	583.177,57	512.067,04
C. Uitzonderlijke opbrengsten	2.250,00	3.060,00
III. Overschot of tekort van het boekjaar	211.109,88	723.856,96
A. Operationeel overschot of tekort	71.020,90	502.557,82
B. Financieel overschot of tekort	378.039,98	277.044,30
C. Uitzonderlijk overschot of tekort	-237.951,00	-55.745,16
IV. Verwerking van het overschot of tekort van het boekjaar	211.109,88	723.856,96
A. Rechthebbenden uit het overschot van het boekjaar	0,00	0,00
B. Tussenkost door derden in het tekort van het boekjaar	0,00	0,00
C. Over te dragen overschot of tekort van het boekjaar	211.109,88	723.856,96

Overzicht filtering

Budgettaire entiteiten : GEMEENTE

Jaar : 2019

Balans type : PERIODE

Overzicht filtering

Periode van : Openingsperiode

Periode tot : Afsluitingsperiode

afronden : neen



Exploitatierkening per beleidsdomein (TJ1)

Periode: 2019

Gemeente Lendelede (NIS 34025)

Dorpsplein 1 - 8860 Lendelede

	Code	Totaal	00: Algemene financiering	01: Algemeen bestuur, begraafplaatsen en erediensten	02: Veiligheidszorg	03: Openbare werken	04: Milieu, ruimtelijke ordening, wonen en ondernemen
I. Uitgaven		5.759.554,66	236.910,18	1.453.414,16	654.100,09	986.961,41	602.058,65
A. Operationele uitgaven		5.554.417,07	31.772,59	1.453.414,16	654.100,09	986.961,41	602.058,65
1. Goederen en diensten	60/1	1.188.809,85	25.680,03	369.958,86	8.234,57	409.535,13	37.201,47
2. Bezoldigingen, sociale lasten en pensioenen	62	2.341.147,91	0,00	1.013.393,09	84,86	576.186,71	123.835,14
3. Specifieke kosten sociale dienst OCMW	648	0,00	0,00	0,00	0,00	0,00	0,00
4. Toegestane werkingssubsidies	649	2.018.289,69	0,00	70.062,21	645.780,66	1.162,51	441.022,04
5. Andere operationele uitgaven	640/7	6.169,62	6.092,56	0,00	0,00	77,06	0,00
B. Financiële uitgaven	65	205.137,59	205.137,59	0,00	0,00	0,00	0,00
C. Rechthebbenden uit het overschot van het boekjaar	694	0,00	0,00	0,00	0,00	0,00	0,00
II. Ontvangsten		6.961.951,31	6.386.370,40	86.926,23	4.742,00	25.082,05	196.167,44
A. Operationele ontvangsten		6.459.316,02	5.886.010,34	86.926,23	4.742,00	25.082,05	196.167,44
1. Ontvangsten uit de werking	70	422.292,17	887,29	43.444,53	0,00	15.869,60	177.425,98
2. Fiscale ontvangsten en boetes		4.335.713,06	4.330.971,06	0,00	4.742,00	0,00	0,00
a. Aanvullende belastingen		4.091.449,65	4.091.449,65	0,00	0,00	0,00	0,00
1. Opcentiemen op de onroerende voorheffing	7300	2.082.332,20	2.082.332,20	0,00	0,00	0,00	0,00
2. Aanvullende belasting op de personenbelasting	7301	1.913.898,54	1.913.898,54	0,00	0,00	0,00	0,00
3. Andere aanvullende belastingen	7302/9	95.218,91	95.218,91	0,00	0,00	0,00	0,00
b. Andere belastingen	731/9	244.263,41	239.521,41	0,00	4.742,00	0,00	0,00
3. Werkingssubsidies		1.594.226,57	1.554.151,99	11.962,23	0,00	5.137,73	18.323,99
a. Algemene werkingssubsidies		1.554.151,99	1.554.151,99	0,00	0,00	0,00	0,00
1. Gemeente- of provinciefonds	7400	1.125.592,40	1.125.592,40	0,00	0,00	0,00	0,00
2. Gemeentelijke of provinciale bijdrage	7401	0,00	0,00	0,00	0,00	0,00	0,00
3. Overige algemene werkingssubsidies	7402/4	428.559,59	428.559,59	0,00	0,00	0,00	0,00
b. Specifieke werkingssubsidies	7405/9	40.074,58	0,00	11.962,23	0,00	5.137,73	18.323,99
4. Recuperatie van specifieke kosten sociale dienst OCMW	748	0,00	0,00	0,00	0,00	0,00	0,00
5. Andere operationele ontvangsten	742/7	107.084,22	0,00	31.519,47	0,00	4.074,72	417,47
B. Financiële ontvangsten	75	502.635,29	500.360,06	0,00	0,00	0,00	0,00
C. Tussenkost van derden in het tekort van het boekjaar	794	0,00	0,00	0,00	0,00	0,00	0,00
III. Saldo		1.202.396,65	6.149.460,22	-1.366.487,93	-649.358,09	-961.879,36	-405.891,21

	Code	05: Vrije tijd en onderwijs	06: Zorg en opvang
I. Uitgaven		1.243.393,72	582.716,45
A. Operationele uitgaven		1.243.393,72	582.716,45
1. Goederen en diensten	60/1	338.199,79	0,00
2. Bezoldigingen, sociale lasten en pensioenen	62	627.648,11	0,00
3. Specifieke kosten sociale dienst OCMW	648	0,00	0,00
4. Toegestane werkingssubsidies	649	277.545,82	582.716,45
5. Andere operationele uitgaven	640/7	0,00	0,00
B. Financiële uitgaven	65	0,00	0,00
C. Rechthebbenden uit het overschot van het boekjaar	694	0,00	0,00
II. Ontvangsten		262.663,19	0,00
A. Operationele ontvangsten		260.387,96	0,00
1. Ontvangsten uit de werking	70	184.664,77	0,00
2. Fiscale ontvangsten en boetes		0,00	0,00
a. Aanvullende belastingen		0,00	0,00
1. Opcentiemen op de onroerende voorheffing	7300	0,00	0,00
2. Aanvullende belasting op de personenbelasting	7301	0,00	0,00
3. Andere aanvullende belastingen	7302/9	0,00	0,00
b. Andere belastingen	731/9	0,00	0,00
3. Werkingssubsidies		4.650,63	0,00
a. Algemene werkingssubsidies		0,00	0,00
1. Gemeente- of provinciefonds	7400	0,00	0,00
2. Gemeentelijke of provinciale bijdrage	7401	0,00	0,00
3. Overige algemene werkingssubsidies	7402/4	0,00	0,00
b. Specifieke werkingssubsidies	7405/9	4.650,63	0,00
4. Recuperatie van specifieke kosten sociale dienst OCMW	748	0,00	0,00
5. Andere operationele ontvangsten	742/7	71.072,56	0,00
B. Financiële ontvangsten	75	2.275,23	0,00
C. Tussenkost van derden in het tekort van het boekjaar	794	0,00	0,00
III. Saldo		-980.730,53	-582.716,45



Evolutie van de exploitatierekening (TJ2)

Periode: 2019

Gemeente Lendeledede (NIS 34025)

Dorpsplein 1 - 8860 Lendeledede

	Code	Jaarrek. 2019	Jaarrek. 2018	Jaarrek. 2017
I. Uitgaven		5.759.554,66	5.707.573,51	5.412.155,70
A. Operationele uitgaven		5.554.417,07	5.472.550,77	5.161.828,70
1. Goederen en diensten	60/1	1.188.809,85	1.193.652,07	1.045.331,87
2. Bezoldigingen, sociale lasten en pensioenen	62	2.341.147,91	2.271.812,99	2.146.199,08
3. Specifieke kosten sociale dienst OCMW	648	0,00	0,00	0,00
4. Toegestane werkingssubsidies	649	2.018.289,69	1.999.494,90	1.961.656,70
5. Andere operationele uitgaven	640/7	6.169,62	7.590,81	8.641,05
B. Financiële uitgaven	65	205.137,59	235.022,74	250.327,00
C. Rechthebbenden uit het overschot van het boekjaar	694	0,00	0,00	0,00
II. Ontvangsten		6.961.951,31	7.131.912,04	6.569.104,39
A. Operationele ontvangsten		6.459.316,02	6.701.939,97	6.084.606,28
1. Ontvangsten uit de werking	70	422.292,17	388.708,08	414.864,11
2. Fiscale ontvangsten en boetes		4.335.713,06	4.565.577,98	3.977.702,08
a. Aanvullende belastingen		4.091.449,65	4.183.528,35	3.728.124,54
1. Opcentiemen op de onroerende voorheffing	7300	2.082.332,20	2.344.438,18	1.920.909,50
2. Aanvullende belasting op de personenbelasting	7301	1.913.898,54	1.746.233,15	1.716.773,44
3. Andere aanvullende belastingen	7302/9	95.218,91	92.857,02	90.441,60
b. Andere belastingen	731/9	244.263,41	382.049,63	249.577,54
3. Werkingssubsidies		1.594.226,57	1.593.996,94	1.532.710,83
a. Algemene werkingssubsidies		1.554.151,99	1.522.424,55	1.496.492,06
1. Gemeente- of provinciefonds	7400	1.125.592,40	1.094.607,72	1.068.319,64
2. Gemeentelijke of provinciale bijdrage	7401	0,00	0,00	0,00
3. Overige algemene werkingssubsidies	7402/4	428.559,59	427.816,83	428.172,42
b. Specifieke werkingssubsidies	7405/9	40.074,58	71.572,39	36.218,77
4. Recuperatie van specifieke kosten sociale dienst OCMW	748	0,00	0,00	0,00
5. Andere operationele ontvangsten	742/7	107.084,22	153.656,97	159.329,26
B. Financiële ontvangsten	75	502.635,29	429.972,07	484.498,11
C. Tussenkost van derden in het tekort van het boekjaar	794	0,00	0,00	0,00
III. Saldo		1.202.396,65	1.424.338,53	1.156.948,69



Investeringsverrichtingen per beleidsdomein (TJ3)

Periode: 2019

Gemeente Lendeledede (NIS 34025)

Dorpsplein 1 - 8860 Lendeledede

Deel 1: UITGAVEN	Code	Totaal	00: Algemene financiering	01: Algemeen bestuur, begraafplaatsen en erediensten	02: Veiligheidszorg	03: Openbare werken	04: Milieu, ruimtelijke ordening, wonen en ondernemen
I. Investerings in financiële vaste activa		17.230,59	17.230,59	0,00	0,00	0,00	0,00
A. Extern verzelfstandigde agentschappen	280	0,00	0,00	0,00	0,00	0,00	0,00
B. Intergemeentelijk samenwerkingsverbanden en soortgelijke entiteiten	281	0,00	0,00	0,00	0,00	0,00	0,00
C. Publiek-Private Samenwerkingsverbanden	282	0,00	0,00	0,00	0,00	0,00	0,00
D. OCMW-verenigingen	283	0,00	0,00	0,00	0,00	0,00	0,00
E. Andere financiële vaste activa	284/8	17.230,59	17.230,59	0,00	0,00	0,00	0,00
II. Investerings in materiële vaste activa		751.270,65	53.750,71	49.256,95	6.261,21	581.070,57	15.889,72
A. Gemeenschapsgoederen en bedrijfsmatige materiële vaste activa		751.270,65	53.750,71	49.256,95	6.261,21	581.070,57	15.889,72
1. Terreinen en gebouwen	220/3-229	106.087,40	53.750,71	7.156,04	6.261,21	8.301,62	0,00
2. Wegen en overige infrastructuur	224/8	537.892,10	0,00	0,00	0,00	537.892,10	0,00
3. Roerende goederen	23/4	107.291,15	0,00	42.100,91	0,00	34.876,85	15.889,72
4. Leasing en soortgelijke rechten	25	0,00	0,00	0,00	0,00	0,00	0,00
5. Erfgoed	27	0,00	0,00	0,00	0,00	0,00	0,00
B. Overige materiële vaste activa		0,00	0,00	0,00	0,00	0,00	0,00
1. Onroerende goederen	260/4	0,00	0,00	0,00	0,00	0,00	0,00
2. Roerende goederen	265/9	0,00	0,00	0,00	0,00	0,00	0,00
C. Vooruitbetalingen op investeringen in materiële vast activa	2906	0,00	0,00	0,00	0,00	0,00	0,00
III. Investerings in immateriële vaste activa	21	0,00	0,00	0,00	0,00	0,00	0,00
IV. Toegestane investeringssubsidies	664	240.201,00	0,00	0,00	22.701,00	0,00	0,00
V. TOTAAL UITGAVEN		1.008.702,24	70.981,30	49.256,95	28.962,21	581.070,57	15.889,72

Deel 1: UITGAVEN	Code	05: Vrije tijd en onderwijs
I. Investerings in financiële vaste activa		0,00
A. Extern verzelfstandigde agentschappen	280	0,00
B. Intergemeentelijk samenwerkingsverbanden en soortgelijke entiteiten	281	0,00
C. Publiek-Private Samenwerkingsverbanden	282	0,00
D. OCMW-verenigingen	283	0,00
E. Andere financiële vaste activa	284/8	0,00

Deel 1: UITGAVEN		Code	05: Vrije tijd en onderwijs
II. Investerings in materiële vaste activa			45.041,49
A. Gemeenschapsgoederen en bedrijfsmatige materiële vaste activa			45.041,49
1. Terreinen en gebouwen	220/3-229		30.617,82
2. Wegen en overige infrastructuur	224/8		0,00
3. Roerende goederen	23/4		14.423,67
4. Leasing en soortgelijke rechten	25		0,00
5. Erfgoed	27		0,00
B. Overige materiële vaste activa			0,00
1. Onroerende goederen	260/4		0,00
2. Roerende goederen	265/9		0,00
C. Vooruitbetalingen op investeringen in materiële vast activa		2906	0,00
III. Investerings in immateriële vaste activa		21	0,00
IV. Toegestane investeringssubsidies		664	217.500,00
V. TOTAAL UITGAVEN			262.541,49

Deel 2: ONTVANGSTEN		Code	Totaal	00: Algemene financiering	01: Algemeen bestuur, begraafplaatsen en erediensten	02: Veiligheidszorg	03: Openbare werken	04: Milieu, ruimtelijke ordening, wonen en ondernemen
I. Verkoop van financiële vaste activa			17.205,80	17.205,80	0,00	0,00	0,00	0,00
A. Extern verzelfstandigde agentschappen		280	0,00	0,00	0,00	0,00	0,00	0,00
B. Intergemeentelijk samenwerkingsverbanden en soortgelijke entiteiten		281	17.205,80	17.205,80	0,00	0,00	0,00	0,00
C. Publiek-Private Samenwerkingsverbanden		282	0,00	0,00	0,00	0,00	0,00	0,00
D. OCMW-verenigingen		283	0,00	0,00	0,00	0,00	0,00	0,00
E. Andere financiële vaste activa		284/8	0,00	0,00	0,00	0,00	0,00	0,00
II. Verkoop van materiële vaste activa			2.250,00	2.250,00	0,00	0,00	0,00	0,00
A. Gemeenschapsgoederen en bedrijfsmatige materiële vaste activa			2.250,00	2.250,00	0,00	0,00	0,00	0,00
1. Terreinen en gebouwen	220/3-229		2.250,00	2.250,00	0,00	0,00	0,00	0,00
2. Wegen en overige infrastructuur	224/8		0,00	0,00	0,00	0,00	0,00	0,00
3. Roerende goederen	23/4		0,00	0,00	0,00	0,00	0,00	0,00
4. Leasing en soortgelijke rechten	25		0,00	0,00	0,00	0,00	0,00	0,00
5. Erfgoed	27		0,00	0,00	0,00	0,00	0,00	0,00
B. Overige materiële vaste activa			0,00	0,00	0,00	0,00	0,00	0,00
1. Onroerende goederen	260/4		0,00	0,00	0,00	0,00	0,00	0,00
2. Roerende goederen	265/9		0,00	0,00	0,00	0,00	0,00	0,00
C. Ontvangen vooruitbetalingen op de verkoop van materiële vaste activa		176	0,00	0,00	0,00	0,00	0,00	0,00
III. Verkoop van immateriële vaste activa		21	0,00	0,00	0,00	0,00	0,00	0,00

Investeringsverrichtingen per beleidsdomein (TJ3)

Gemeente Lendeledede

2019

23/03/2020 13:44

2 / 3

Deel 2: ONTVANGSTEN	Code	Totaal	00: Algemene financiering	01: Algemeen bestuur, begraafplaatsen en erediensten	02: Veiligheidszorg	03: Openbare werken	04: Milieu, ruimtelijke ordening, wonen en ondernemen
IV. Investeringssubsidies en -schenkingen	150-180-4951/2	43.065,00	0,00	0,00	0,00	43.065,00	0,00
V. TOTAAL ONTVANGSTEN		62.520,80	19.455,80	0,00	0,00	43.065,00	0,00

Deel 2: ONTVANGSTEN	Code	05: Vrije tijd en onderwijs
I. Verkoop van financiële vaste activa		0,00
A. Extern verzelfstandigde agentschappen	280	0,00
B. Intergemeentelijk samenwerkingsverbanden en soortgelijke entiteiten	281	0,00
C. Publiek-Private Samenwerkingsverbanden	282	0,00
D. OCMW-verenigingen	283	0,00
E. Andere financiële vaste activa	284/8	0,00
II. Verkoop van materiële vaste activa		0,00
A. Gemeenschapsgoederen en bedrijfsmatige materiële vaste activa		0,00
1. Terreinen en gebouwen	220/3-229	0,00
2. Wegen en overige infrastructuur	224/8	0,00
3. Roerende goederen	23/4	0,00
4. Leasing en soortgelijke rechten	25	0,00
5. Erfgoed	27	0,00
B. Overige materiële vaste activa		0,00
1. Onroerende goederen	260/4	0,00
2. Roerende goederen	265/9	0,00
C. Ontvangen vooruitbetalingen op de verkoop van materiële vaste activa	176	0,00
III. Verkoop van immateriële vaste activa	21	0,00
IV. Investeringssubsidies en -schenkingen	150-180-4951/2	0,00
V. TOTAAL ONTVANGSTEN		0,00



Evolutie van de investeringsverrichtingen (TJ4)

Periode: 2019

Gemeente Lendeledede (NIS 34025)

Dorpsplein 1 - 8860 Lendeledede

Deel 1: UITGAVEN	Code	Jaarrek. 2019	Jaarrek. 2018	Jaarrek. 2017
I. Investerings in financiële vaste activa		17.230,59	17.205,80	0,00
A. Extern verzelfstandigde agentschappen	280	0,00	0,00	0,00
B. Intergemeentelijk samenwerkingsverbanden en soortgelijke entiteiten	281	0,00	17.205,80	0,00
C. Publiek-Private Samenwerkingsverbanden	282	0,00	0,00	0,00
D. OCMW-verenigingen	283	0,00	0,00	0,00
E. Andere financiële vaste activa	284/8	17.230,59	0,00	0,00
II. Investerings in materiële vaste activa		751.270,65	723.242,27	713.000,96
A. Gemeenschapsgoederen en bedrijfsmatige materiële vaste activa		751.270,65	723.242,27	713.000,96
1. Terreinen en gebouwen	220/3-229	106.087,40	106.304,06	70.445,98
2. Wegen en overige infrastructuur	224/8	537.892,10	459.092,82	545.540,87
3. Roerende goederen	23/4	107.291,15	156.345,39	97.014,11
4. Leasing en soortgelijke rechten	25	0,00	0,00	0,00
5. Erfgoed	27	0,00	1.500,00	0,00
B. Overige materiële vaste activa		0,00	0,00	0,00
1. Onroerende goederen	260/4	0,00	0,00	0,00
2. Roerende goederen	265/9	0,00	0,00	0,00
C. Vooruitbetalingen op investeringen in materiële vast activa	2906	0,00	0,00	0,00
III. Investerings in immateriële vaste activa	21	0,00	0,00	0,00
IV. Toegestane investeringssubsidies	664	240.201,00	58.582,47	45.683,20
V. TOTAAL UITGAVEN		1.008.702,24	799.030,54	758.684,16

Deel 2: ONTVANGSTEN	Code	Jaarrek. 2019	Jaarrek. 2018	Jaarrek. 2017
I. Verkoop van financiële vaste activa		17.205,80	0,00	0,00
A. Extern verzelfstandigde agentschappen	280	0,00	0,00	0,00
B. Intergemeentelijk samenwerkingsverbanden en soortgelijke entiteiten	281	17.205,80	0,00	0,00
C. Publiek-Private Samenwerkingsverbanden	282	0,00	0,00	0,00
D. OCMW-verenigingen	283	0,00	0,00	0,00
E. Andere financiële vaste activa	284/8	0,00	0,00	0,00
II. Verkoop van materiële vaste activa		2.250,00	3.210,00	0,00
A. Gemeenschapsgoederen en bedrijfsmatige materiële vaste activa		2.250,00	3.210,00	0,00
1. Terreinen en gebouwen	220/3-229	2.250,00	3.060,00	0,00
2. Wegen en overige infrastructuur	224/8	0,00	0,00	0,00
3. Roerende goederen	23/4	0,00	150,00	0,00
4. Leasing en soortgelijke rechten	25	0,00	0,00	0,00
5. Erfgoed	27	0,00	0,00	0,00
B. Overige materiële vaste activa		0,00	0,00	0,00
1. Onroerende goederen	260/4	0,00	0,00	0,00
2. Roerende goederen	265/9	0,00	0,00	0,00
C. Ontvangen vooruitbetalingen op de verkoop van materiële vaste activa	176	0,00	0,00	0,00
III. Verkoop van immateriële vaste activa	21	0,00	0,00	0,00
IV. Investeringsubsidies en -schenkingen	150-180-4951/2	43.065,00	43.260,00	43.094,50
V. TOTAAL ONTVANGSTEN		62.520,80	46.470,00	43.094,50



Stand van de kredieten van investeringsenveloppen (TJ5)

Periode: 2019

Gemeente Lendelede (NIS 34025)

Dorpsplein 1 - 8860 Lendelede

	Uitgaven					Ontvangsten		
	Verbintenis-krediet	Vastleggingen	Verbintenis-krediet min vastleggingen	Aan-rekeningen	Verbintenis-krediet min aan-rekeningen	Verbintenis-krediet	Aan-rekeningen	Verbintenis-krediet min aan-rekeningen
IE-16: Openbare werken	317.546,21	204.237,36	113.308,85	204.237,36	113.308,85	3.920,00	0,00	3.920,00
IE-17: Algemeen bestuur, begraafplaatsen en erediensten	74.853,38	69.509,42	5.343,96	69.509,42	5.343,96	0,00	0,00	0,00
IE-18: SD 2 - Algemeen bestuur, begraafplaatsen en erediensten	139.166,36	104.414,68	34.751,68	104.414,68	34.751,68	0,00	0,00	0,00
IE-19: Openbare werken SD 3	84.827,24	59.701,04	25.126,20	59.701,04	25.126,20	0,00	0,00	0,00
IE-20: Veiligheidszorg SD 3	221.576,26	172.774,82	48.801,44	172.774,82	48.801,44	0,00	0,00	0,00
IE-21: Openbare werken DS 4	1.998.636,06	1.427.862,64	570.773,42	1.427.862,64	570.773,42	0,00	0,00	0,00
IE-22: Openbare werken SD 5	645.284,74	441.212,70	204.072,04	441.212,70	204.072,04	0,00	0,00	0,00
IE-26: Financiële aangelegenheden	0,00	0,00	0,00	0,00	0,00	386.250,00	0,00	386.250,00
IE-27: Patrimonium	108.306,62	82.052,92	26.253,70	82.052,92	26.253,70	13.181,00	13.180,80	0,20
IE-28: Verkoop patrimonium	0,00	0,00	0,00	0,00	0,00	11.600,33	11.600,33	0,00
IE-29: Energie	17.205,80	17.205,80	0,00	17.205,80	0,00	0,00	0,00	0,00
IE-30: Meubilair gemeentehuis	13.557,26	7.409,85	6.147,41	7.409,85	6.147,41	0,00	0,00	0,00
IE-31: Subsidies (trekkingsrechten) RW zijstraat Stationsstraat	0,00	0,00	0,00	0,00	0,00	0,00	0,00	0,00
IE-32: P. De Beirstr, Ingelmunstersestr, Beukenlaan, Wilgenlaan	775.000,00	48.102,45	726.897,55	48.102,45	726.897,55	154.772,00	0,00	154.772,00
IE-4: Openbare werken	532.726,35	532.726,35	0,00	532.726,35	0,00	311.932,50	311.932,50	0,00
IE-5: Vrije tijd en onderwijs	634.965,32	477.506,81	157.458,51	477.506,81	157.458,51	110.859,29	110.859,29	0,00



Evolutie van de liquiditeitenrekening (TJ6)

Periode: 2019

Gemeente Lendeledede (NIS 34025)

Dorpsplein 1 - 8860 Lendeledede

Resultaat op kasbasis	Code	Jaarrekening 2019	Jaarrekening 2018	Jaarrekening 2017
I. Exploitatiebudget (B-A)		1.202.396,65	1.424.338,53	1.156.948,69
A. Uitgaven	60/5-694	5.759.554,66	5.707.573,51	5.412.155,70
B. Ontvangsten	70/794	6.961.951,31	7.131.912,04	6.569.104,39
1a. Belastingen en boetes	73	4.335.713,06	4.565.577,98	3.977.702,08
1b. Algemene werkingsbijdrage van andere lokale overheden	7401	0,00	0,00	0,00
1c. Tussenkost door derden in het tekort van het boekjaar	794	0,00	0,00	0,00
2. Overige	70-7400-7402/9-742/8-75	2.626.238,25	2.566.334,06	2.591.402,31
II. Investeringsbudget (B-A)		-946.181,44	-752.560,54	-715.589,66
A. Uitgaven	21/28-2906-664	1.008.702,24	799.030,54	758.684,16
B. Ontvangsten	150-176-180-21/28-4951/2	62.520,80	46.470,00	43.094,50
III. Andere (B-A)		-582.944,92	-553.438,13	601.884,95
A. Uitgaven		679.022,02	733.628,23	778.103,32
1. Aflossing financiële schulden		679.022,02	733.628,23	778.103,32
a. Periodieke aflossingen	421/4	679.022,02	733.628,23	778.103,32
b. Niet-periodieke aflossingen	171/4	0,00	0,00	0,00
2. Toegestane leningen	2903/4	0,00	0,00	0,00
3. Overige transacties		0,00	0,00	0,00
a. Terugbetaling van borgtochten ontvangen in contanten	178	0,00	0,00	0,00
b. Vorderingen op lange termijn die binnen het jaar vervallen	2905	0,00	0,00	0,00
B. Ontvangsten		96.077,10	180.190,10	1.379.988,27
1. Op te nemen leningen en leasings	171/4	0,00	0,00	1.200.000,00
2. Terugvordering van aflossing van financiële schulden		96.077,10	180.190,10	179.988,27
a. Periodieke terugvorderingen	4943/4	96.077,10	180.190,10	179.988,27
b. Niet-periodieke terugvorderingen	2903/4	0,00	0,00	0,00
3. Overige transacties		0,00	0,00	0,00
a. Borgtochten ontvangen in contanten	178	0,00	0,00	0,00
b. Vorderingen op lange termijn die binnen het jaar vervallen	4949-4959	0,00	0,00	0,00
c. Schenkingen, andere dan opgenomen onder deel I en II	101-102	0,00	0,00	0,00
IV. Budgettaire resultaat boekjaar (I+II+III)		-326.729,71	118.339,86	1.043.243,98
V. Gecumuleerde budgettaire resultaat vorig boekjaar		3.963.717,79	3.845.377,93	2.802.133,95
VI. Gecumuleerde budgettaire resultaat (IV+V)		3.636.988,08	3.963.717,79	3.845.377,93
VII. Bestemde gelden (toestand op 31 december)		0,00	0,00	0,00
A. Bestemde gelden voor de exploitatie	0901	0,00	0,00	0,00
B. Bestemde gelden voor investeringen	0902	0,00	0,00	0,00
C. Bestemde gelden voor andere verrichtingen	0903	0,00	0,00	0,00
VIII. Resultaat op kasbasis (VI-VII)		3.636.988,08	3.963.717,79	3.845.377,93



Schema TJ7: De toelichting bij de balans

Gemeente Lendeledede
Dorpsplein 1 - 8860 Lendeledede
Ondernemingsnr.: BTW BE 0207.491.710

1. Mutatiestaat van de financiële vaste activa

	Boekwaarde op 1/1	Investeringen	Desinvesteringen	Herwaarderingen	Waardeverminderingen	Boekwaarde op 31/12
A. Extern verzelfstandigde agentschappen	€ 0,00	€ 0,00	€ 0,00	€ 0,00	€ 0,00	€ 0,00
B. Intergemeentelijk samenwerkingsverbanden en soortgelijke entiteiten	€ 13.377.505,55	€ 0,00	€ 6.730.901,75	€ 0,00	€ 0,00	€ 6.646.603,80
C. Publiek-Private Samenwerkingsverbanden	€ 0,00	€ 0,00	€ 0,00	€ 0,00	€ 0,00	€ 0,00
D. OCMW-verenigingen	€ 0,00	€ 0,00	€ 0,00	€ 0,00	€ 0,00	€ 0,00
E. Andere financiële vaste activa	€ 0,00	€ 17.230,59	€ -6.713.695,95	€ 0,00	€ 0,00	€ 6.730.926,54
Totaal financiële vaste activa	€ 13.377.505,55	€ 17.230,59	€ 17.205,80	€ 0,00	€ 0,00	€ 13.377.530,34

2. Mutatiestaat van de materiële vaste activa

	Boekwaarde op 1/1	Investeringen	Desinvesteringen	Herwaarderingen	Afschrijvingen	Waardeverminderingen	Boekwaarde op 31/12
I. Gemeenschapsgoederen	€ 14.910.316,91	€ 1.152.053,39	€ 400.782,74		€ 654.962,10	€ 0,00	€ 15.006.625,46
A. Terreinen en gebouwen	€ 7.475.229,90	€ 179.399,49	€ 73.312,09		€ 209.338,75	€ 0,00	€ 7.371.978,55
B. Wegen en overige infrastructuur	€ 7.047.342,17	€ 865.362,75	€ 327.470,65		€ 348.330,92	€ 0,00	€ 7.236.903,35
C. Installaties, machines en uitrusting	€ 253.518,09	€ 64.419,28	€ 0,00		€ 46.557,41	€ 0,00	€ 271.379,96
D. Meubilair, kantooruitrusting en rollend materieel	€ 96.278,53	€ 42.871,87	€ 0,00		€ 50.735,02	€ 0,00	€ 88.415,38
E. Leasing en soortgelijke rechten	€ 0,00	€ 0,00	€ 0,00		€ 0,00	€ 0,00	€ 0,00
F. Erfgoed	€ 37.948,22	€ 0,00	€ 0,00		€ 0,00	€ 0,00	€ 37.948,22
II. Bedrijfsmatige materiële vaste activa	€ 0,00	€ 0,00	€ 0,00		€ 0,00	€ 0,00	€ 0,00
A. Terreinen en gebouwen	€ 0,00	€ 0,00	€ 0,00		€ 0,00	€ 0,00	€ 0,00
B. Installaties, machines en uitrusting	€ 0,00	€ 0,00	€ 0,00		€ 0,00	€ 0,00	€ 0,00
C. Meubilair, kantooruitrusting en rollend materieel	€ 0,00	€ 0,00	€ 0,00		€ 0,00	€ 0,00	€ 0,00
D. Leasing en soortgelijke rechten	€ 0,00	€ 0,00	€ 0,00		€ 0,00	€ 0,00	€ 0,00
III. Overige materiële vaste activa	€ 0,00	€ 0,00	€ 0,00	€ 0,00	€ 0,00	€ 0,00	€ 0,00
A. Terreinen en gebouwen	€ 0,00	€ 0,00	€ 0,00	€ 0,00	€ 0,00	€ 0,00	€ 0,00
B. Roerende goederen	€ 0,00	€ 0,00	€ 0,00	€ 0,00	€ 0,00	€ 0,00	€ 0,00
Totaal materiële vaste activa	€ 14.910.316,91	€ 1.152.053,39	€ 400.782,74	€ 0,00	€ 654.962,10	€ 0,00	€ 15.006.625,46

3. Mutatiestaat van de financiële schulden

	Boekwaarde op 1/1	Nieuwe leningen /leasings	Aflossingen	Overboekingen LT naar KT	Boekwaarde op 31/12
I. Financiële schulden op lange termijn	€ 6.330.421,25	€ 0,00	€ 0,00	€ -587.153,19	€ 5.743.268,06
A. Financiële schulden ten laste van het bestuur	€ 6.306.272,81	€ 0,00	€ 0,00	€ -575.185,36	€ 5.731.087,45
1. Leningen ten laste van het bestuur	€ 6.306.272,81	€ 0,00	€ 0,00	€ -575.185,36	€ 5.731.087,45
2. Leasings ten laste van het bestuur	€ 0,00	€ 0,00	€ 0,00	€ 0,00	€ 0,00
B. Financiële schulden ten laste van derden	€ 24.148,44	€ 0,00	€ 0,00	€ -11.967,83	€ 12.180,61
1. Leningen ten laste van derden	€ 24.148,44	€ 0,00	€ 0,00	€ -11.967,83	€ 12.180,61
2. Leasings ten laste van derden	€ 0,00	€ 0,00	€ 0,00	€ 0,00	€ 0,00
II. Schulden op korte termijn	€ 677.674,01	€ 0,00	€ -679.022,02	€ 587.153,19	€ 585.805,18
A. Financiële schulden ten laste van het bestuur	€ 665.915,25	€ 0,00	€ -667.263,26	€ 575.185,36	€ 573.837,35
1. Leningen ten laste van het bestuur	€ 665.915,25	€ 0,00	€ -667.263,26	€ 575.185,36	€ 573.837,35
2. Leasings ten laste van het bestuur	€ 0,00	€ 0,00	€ 0,00	€ 0,00	€ 0,00
B. Financiële schulden ten laste van derden	€ 11.758,76	€ 0,00	€ -11.758,76	€ 11.967,83	€ 11.967,83
1. Leningen ten laste van derden	€ 11.758,76	€ 0,00	€ -11.758,76	€ 11.967,83	€ 11.967,83
2. Leasings ten laste van derden	€ 0,00	€ 0,00	€ 0,00	€ 0,00	€ 0,00
Totaal financiële schulden	€ 7.008.095,26	€ 0,00	€ -679.022,02	€ 0,00	€ 6.329.073,24

4. De mutatiestaat van het nettoactief

	Overig nettoactief	Herwaarderings-reserve	Gecumuleerd resultaat	Investerings-subsidies en schenkingen	Totaal
I. Balans op einde boekjaar 2017	€ 19.239.365,20	€ 0,00	€ 801.379,01	€ 2.333.513,99	€ 22.374.258,20
II. Boekhoudkundige wijzigingen	€ 0,00	€ 0,00	€ 0,00	€ 0,00	€ 0,00
III. Herwerkte balans	€ 19.239.365,20	€ 0,00	€ 801.379,01	€ 2.333.513,99	€ 22.374.258,20
IV. Mutaties in het nettoactief boekjaar 2018		€ 0,00	€ 723.856,96	€ -38.834,97	€ 685.021,99
A. Netto mutatie direct opgenomen in het nettoactief		€ 0,00		€ -38.834,97	€ -38.834,97
1. Toevoeging aan herwaarderings-reserve		€ 0,00			€ 0,00
2. Terugneming van herwaarderings-reserve (-)		€ 0,00			€ 0,00
3. Toevoegingen aan investerings-subsidies en schenkingen				€ 43.260,00	€ 43.260,00
4. Afschrijving van investerings-subsidies en schenkingen (-)				€ -82.094,97	€ -82.094,97
B. Overschot/tekort van het boekjaar 2018			€ 723.856,96		€ 723.856,96
V. Balans op einde boekjaar 2018	€ 19.239.365,20	€ 0,00	€ 1.525.235,97	€ 2.294.679,02	€ 23.059.280,19
VI. Mutaties in het nettoactief boekjaar 2019		€ 0,00	€ 211.109,88	€ -37.477,28	€ 173.632,60
A. Netto mutatie direct opgenomen in het nettoactief		€ 0,00		€ -37.477,28	€ -37.477,28

1. Toevoeging aan herwaarderingen		€ 0,00			€ 0,00
2. Terugneming van herwaarderingen (-)		€ 0,00			€ 0,00
3. Toevoegingen aan investeringssubsidies en schenkingen				€ 43.065,00	€ 43.065,00
4. Afschrijving van investeringssubsidies en schenkingen (-)				€ -80.542,28	€ -80.542,28
B. Overschot/tekort van het boekjaar 2019			€ 211.109,88		€ 211.109,88
VII. Balans op einde boekjaar 2019	€ 19.239.365,20	€ 0,00	€ 1.736.345,85	€ 2.257.201,74	€ 23.232.912,79

Filters

Boekjaar: 2019

Budgettaire entiteiten: GEMEENTE



Financiële toestand van de jaarrekening

Periode: 2019

Gemeente Lendeledede (NIS 34025)

Dorpsplein 1 - 8860 Lendeledede

Resultaat op kasbasis	Jaarrekening	Eindbudget	Initieel budget
I. Exploitatiebudget (B-A)	1.202.396,65	610.097,00	656.213,00
A. Uitgaven	5.759.554,66	6.168.391,00	6.149.371,00
B. Ontvangsten	6.961.951,31	6.778.488,00	6.805.584,00
1a. Belastingen en boetes	4.335.713,06	4.066.522,00	4.143.658,00
2. Overige	2.626.238,25	2.711.966,00	2.661.926,00
II. Investeringsbudget (B-A)	-946.181,44	-1.431.245,00	-1.051.168,00
A. Uitgaven	1.008.702,24	1.883.936,00	1.197.701,00
B. Ontvangsten	62.520,80	452.691,00	146.533,00
III. Andere (B-A)	-582.944,92	-585.681,00	-585.681,00
A. Uitgaven	679.022,02	681.760,00	681.760,00
1. Aflossing financiële schulden	679.022,02	681.760,00	681.760,00
a. Periodieke aflossingen	679.022,02	681.760,00	681.760,00
B. Ontvangsten	96.077,10	96.079,00	96.079,00
1. Op te nemen leningen en leasings	0,00	0,00	0,00
2. Terugvordering van aflossing van financiële schulden	96.077,10	96.079,00	96.079,00
a. Periodieke terugvorderingen	96.077,10	96.079,00	96.079,00
IV. Budgettaire resultaat boekjaar (I+II+III)	-326.729,71	-1.406.829,00	-980.636,00
V. Gecumuleerde budgettaire resultaat vorig boekjaar	3.963.717,79	3.963.717,79	2.879.702,73
VI. Gecumuleerde budgettaire resultaat (IV+V)	3.636.988,08	2.556.888,79	1.899.066,73
VIII. Resultaat op kasbasis (VI-VII)	3.636.988,08	2.556.888,79	1.899.066,73

Autofinancieringsmarge	Jaarrekening	Eindbudget	Initieel budget
I. Financieel draagvlak (A-B)	1.406.296,92	823.392,00	869.508,00
A. Exploitatieontvangsten	6.961.951,31	6.778.488,00	6.805.584,00
B. Exploitatie-uitgaven exclusief de nettokosten van schulden (1-2)	5.555.654,39	5.955.096,00	5.936.076,00
1. Exploitatie-uitgaven	5.759.554,66	6.168.391,00	6.149.371,00
2. Nettokosten van schulden	203.900,27	213.295,00	213.295,00
II. Netto periodieke leningsuitgaven (A+B)	786.845,19	798.976,00	798.976,00
A. Netto-aflossingen van schulden	582.944,92	585.681,00	585.681,00
B. Nettokosten van schulden	203.900,27	213.295,00	213.295,00
III. Autofinancieringsmarge (I-II)	619.451,73	24.416,00	70.532,00

XIX. VERKLARING MATERIËLE VERSCHILLEN (> 20.000 €) TUSSEN GERAAMDE EN GEREALISEERDE ONTVANGSTEN EN UITGAVEN

EXPLOITATIE-UITGAVEN										
Boekjaar	Actie	Beleidsitem	AR	Omschrijving	IE	Uitgavekrediet	Vastleggingen	Aanrekeningen	Beschikbaar	Verklaring
2019	ACT-31	0200-00	613600	Onderhoud wegen	IE-GEEN	€ 125.000,00	€ 85.186,77	€ 85.186,77	€ 39.813,23	Overraamd.
2019	GBB-SPORT	0740-00	615800	Overige externe diensten	IE-GEEN	€ 40.500,00	€ 291,61	€ 291,61	€ 40.208,39	Geen doorfacturatie meer van personeel door het OCMW.
2019	ACT-89	0740-00	649105	Toelage aan het AGL	IE-GEEN	€ 250.302,00	€ 190.426,44	€ 190.426,44	€ 59.875,56	Facturatie dienstverleningsovereenkomst afgeschaft.

EXPLOITATIE-ONTVANGSTEN										
Boekjaar	Actie	Beleidsitem	AR	Omschrijving	IE	Ontvangstkrediet	Vorderingen	Verklaring		
2019	GBB-FIN	0020-00	730100	Aanvullende belasting op de personenbelasting	IE-GEEN	€ 1.773.346,00	€ 1.913.898,54	Herraming PB gekregen na budgetwijziging.		
2019	GBB-FIN	0020-00	730000	Opcentiemen op de onroerende voorheffing	IE-GEEN	€ 1.953.239,00	€ 2.082.332,20	Meer ontvangen dan verwacht.		
2019	ACT-90	0740-00	745003	Tegemoetkoming AGB in de personeelskosten	IE-GEEN	€ 107.700,00	€ 53.850,00	Facturatie dienstverleningsovereenkomst AGL afgeschaft.		

INVESTERINGSUITGAVEN										
Boekjaar	Actie	Beleidsitem	AR	Omschrijving	IE	Uitgavekrediet	Vastleggingen	Aanrekeningen	Beschikbaar	Verklaring
2019	ACT-31	0200-00	224007	Wegen - Activa in aanbouw	IE-21	€ 530.000,00	€ 291.988,08	€ 291.988,08	€ 238.011,92	Landelijke wegen uitgesteld tot 2020.
2019	ACT-89	0740-00	664100	Toegepaste investeringssubsidies in werkkapitaal van het AGL	IE-5	€ 320.000,00	€ 217.500,00	€ 217.500,00	€ 102.500,00	Renovatie dak sporthal minder gekost dan geraamd.
2019	ACT-38	0200-00	225207	Overige infrastructuur betreffende de wegen - Activa in aanbouw	IE-22	€ 102.000,00			€ 102.000,00	Solidariteitsbijdrage site Nelca voor 2020.
2019	ACT-39	0200-00	224007	Wegen - Activa in aanbouw	IE-22	€ 190.000,00	€ 88.678,64	€ 88.678,64	€ 101.321,36	Facturen werken Stationsstraat en zone langs spoorweg in 2020.
2019	ACT-9	0200-00	225100	Openbare verlichting	IE-16	€ 100.000,00	€ 2.209,06	€ 2.209,06	€ 97.790,94	Facturen openbare verlichting in 2020.
2019	ACT-33	0200-00	224007	Wegen - Activa in aanbouw	IE-21	€ 80.000,00			€ 80.000,00	Facturen verbindingsweg Nelca in 2020.
2019	ACT-34	0200-00	231000	Installaties, machines en uitrusting - gemeenschapsgoederen	IE-21	€ 35.000,00	€ 2.238,50	€ 2.238,50	€ 32.761,50	Overraamd.
2019	GBB-OW	0050-00	221307	Gebouwen voor cultuur en eredienst - gemeenschapsgoederen - Activa in aanbouw	IE-27	€ 80.000,00	€ 53.750,71	€ 53.750,71	€ 26.249,29	Saldo van uitgevoerde werken Hoeve Vercamer.
2019	ACT-17	0190-00	242000	Informatiematerieel - gemeenschapsgoederen	IE-18	€ 63.000,00	€ 40.748,32	€ 40.748,32	€ 22.251,68	Facturen nieuwe pc's geboekt in 2020.

INVESTERINGSONTVANGSTEN										
Boekjaar	Actie	Beleidsitem	AR	Omschrijving	IE	Ontvangstkrediet	Vorderingen	Verklaring		
2019	ACT-38	0030-00	150500	Overige investeringssubsidies en -schenkingen in kapitaal op korte termijn	IE-26	€ 78.000,00		Ontvangsten site Nelca voor 2020.		
2019	ACT-39	0030-00	150500	Overige investeringssubsidies en -schenkingen in kapitaal op korte termijn	IE-26	€ 308.250,00		Ontvangsten site Nelca voor 2020.		

XX DE STAND VAN DE FINANCIËLE REKENINGEN OP 31.12.2019

Rekening courant Belfius	397.225,45 €
Belfius – zichtrekening sportpromotie	596,00 €
Belfius – zichtrekening vrije tijd	722,94 €
Belfius – zichtrekening cultuur-infrastructuur	26.552,05 €
Belfius – zichtrekening algemene milieubelasting	7.668,40 €
Belfius – zichtrekening geringe exploitatie-uitgaven	3.828,25 €
BNP-Paribas – zichtrekening	506.268,07 €
KBC-zichtrekening	287.512,52 €
ING – zichtrekening	1.894,85 €
ING – zichtrekening	300.000,00 €
Argenta – zichtrekening	23.796,27 €
Belfius Master Card Prepaid	946,58 €
Belfius Easy Card – secretariaat	770,10 €
Belfius Easy Card – jeugddienst	828,69 €
Belfius treasury +	1.375.569,63 €
Belfius treasury special	909.773,86 €
TOTAAL	3.843.953,66 €
Betalingen in uitvoering (AR 551002)	0,00 €
TOTAAL klasse 5	3.843.953,66 €



30bc7f0c0db5f6e94c50f0c55c5b878c08f9576bc

31-12-2019 244/1
GEMEENTEBESTUUR VAN LENDELEDE BETAALREKENING
----- BE79 0910 0023 3233 BIC: GKCCBEBB -----
SALDO OP 30-12-2019 EUR +367.931,09
1374 31-12-2019 (VAL. 31-12-2019) - 300,00
UW COLLECTIEVE OVERSCHRJVING LONEN BELFIUS SECURE EDI
BESTAND : 0619/1/B4170/20191223 16:23:07 GROEP :
0619/1/B41/0000
1375 31-12-2019 (VAL. 31-12-2019) - 150,00
UW COLLECTIEVE OVERSCHRJVING LONEN BELFIUS SECURE EDI
BESTAND : 0619/1/B4171/20191223 16:23:19 GROEP :
0619/1/B41/0000
1376 31-12-2019 (VAL. 31-12-2019) -6.030,63
UW COLLECTIEVE OVERSCHRJVING LONEN BELFIUS SECURE EDI
BESTAND : 0619/1/B4169/20191223 16:22:34 GROEP :
0619/1/B41/0000
1377 31-12-2019 (VAL. 31-12-2019) +110.674,99
STORTING GESUBSIDIEERDE CONTRACTUELEN - ZIE BIJLAGE



a3c9b99c9cfabef4551da8c84e0e283cd0b7d0f62

31-12-2019 244/3
MEDEDELING PRODUCT BETAALREKENING
----- BE79 0910 0023 3233 -----
INFORMATIE SALDO
NIEUW SALDO OP 31-12-2019 +397.225,45 EUR
VOORSCHOT +0,00 EUR
DEKKING +0,00 EUR
GERESERVEERD +0,00 EUR
BESCHIKBAAR +397.225,45 EUR



bet49658fde919c63f0392f2f0ad2703c5c0856

31-12-2019 244/2
----- BE79 0910 0023 3233 -----
1378 31-12-2019 (VAL. 31-12-2019) + 50,00
STORTING - ZIE BIJLAGE
1379 31-12-2019 (VAL. 31-12-2019) + 50,00
STORTING - ZIE BIJLAGE
1380 31-12-2019 (VAL. 31-12-2019) -75.000,00
OVERSCHRJVING BELFIUSWEB NAAR BE05 0910 1817 2775
GEMEENTEBESTUUR VAN LENDELEDE TRF

SALDO OP 31-12-2019 18:47 EUR +397.225,45
DIT PRODUCT KOMT IN AANMERKING VOOR DE DEPOSITOBESCHERMING.
MEER INFO: WWW.BELFIUS.BE/DGS OF IN UW KANTOOR.



e9ccdf44e046149c75cc628f9ee3fca2a11d70a

31-12-2019 244/4
BIJLAGE BIJ BETAALREKENING
VERRICHTING 1377
----- BE79 0910 0023 3233 -----
INLICHTING OVER STORTING VAN 110.674,99 EUR 31/12/2019
REFERENTIE : 7240014
OPDRACHTGEVER : BE61 3751 1109 7617
FB VLAAMSE GEMEENSCHAP
BRUSSEL
BEGUNSTIGDE :
Gemeente Lendeledede
Dorpsplein 1
8860 Lendeledede
MEDEDELING : 00030 0074059 GESCO2 2019 KBO:0207491710

Belfius Bank NV
Karel Rogierplein 11 - 1210 Brussels
IBAN: BE31 0527 0044 6991 - BIC: GKCCBEBB
RPR Brussels BTW BE 0403.201.185
Verzekeringssagend FPCMA nr. 019649 A - MEZ 4944
Belfius Contact 02 222 12 02



89c0d95f891198ac729a638bab9f9fcfc94b4d9e2

20-12-2019
GEMEENTEBESTUUR
VANLENDELEDE

97/1
BETAALREKENING BEHEERD IN AGENTSCHAP
SPORTPROMOTIE

----- BE45 0910 1289 7389 BIC: GKCCBEBB -----

SALDO OP 17-12-2019

EUR

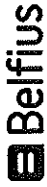
----- + 576,00

0447 20-12-2019 (VAL. 20-12-2019)

----- + 20,00

INSTANT STORTING - ZIE BIJLAGE

Belfius Bank NV
Karel Rogierplein 11 - 1210 Brussels
IBAN: BE31 0527 0044 6991 - BIC: GKCCBEBB
RPR Brussels BTW BE 0403.201.185
Verzekeringssagend FPCMA nr. 019649 A - MEZ 4944
Belfius Contact 02 222 12 02



07c6b1040843dc5801a1c1133904fcfc6de65ce0

20-12-2019
BIJLAGE BIJ
VERRICHTING 447

97/2

BETAALREKENING BEHEERD IN AGENTSCHAP
SPORTPROMOTIE

----- BE45 0910 1289 7389 -----

INLICHTING OVER STORTING VAN

OPDRACHTGEVER : BE06 7384 1720 6722

DENUYNCK-VERHAEGHE W + D

HENRI DUNANTSTRAAT 49

8870 IZEGEM

BEGUNSTIGDE : BE45 0910 1289 7389

SPORTDIENST LENDELEDE

MEDEDELING : Darlien verhaeghe yoga

SALDO OP 20-12-2019 19:05 **EUR** + 596,00

DIT PRODUCT KOMT IN AANMERKING VOOR DE DEPOSITOBESCHERMING.

MEER INFO: WWW.BELFIUS.BE/DGS OF IN UW KANTOOR.

32decd2098c7d28e21b0ca267448553171989c30



Belfius Bank NV
Karel Rogierplein 11 - 1210 Brussels
IBAN: BE23 0529 0064 0991 - BIC: GKCCBEBB
RFR Brussels, BEW BE 9001201105
Verkoeringsagent FICPA nr: 019649 A - MEZ 49/4
Belfius Contact 02 222 12 02

126/2
BETAALREKENING
VRIJE TIJD

31-12-2019
BIJLAGE BIJ
VERRICHTING 778

----- BE38 0910 1712 4872 -----

INLICHTING OVER STORTING VAN
OPDRACHTGEVER : BE39 0017 4681 6719
GILBERT TINE
Hulstemoelenstraat 9
8860 LENDELEDE
BEGUNSTIGDE : BE38 0910 1712 4872
lendelede

MEDEDELING : Factuurnummer 3805 en 3806

a0b02810498391ec703ec77afe9aldc1bfe2d3dc



Belfius Bank NV
Karel Rogierplein 11 - 1210 Brussels
IBAN: BE23 0529 0064 0991 - BIC: GKCCBEBB
RFR Brussels, BEW BE 9001201105
Verkoeringsagent FICPA nr: 019649 A - MEZ 49/4
Belfius Contact 02 222 12 02

126/1
BETAALREKENING
VRIJE TIJD

31-12-2019
GEMEENTEBESTUUR
VAN LENDELEDE

----- BE38 0910 1712 4872 BIC: GKCCBEBB -----
EUR

SALDO OP 27-12-2019 + 564,94
0778 31-12-2019 (VAL. 31-12-2019) + 158,00

SI 412019/2967

STORTING - ZIE BIJLAGE

SALDO OP 31-12-2019 18:36 EUR + 722,94
DIT PRODUCT KOMT IN AANMERKING VOOR DE DEPOSITOBESCHERMING.
MEER INFO: WWW.BELFIUS.BE/DGS OF IN UW KANTOOR.

Belfius bank NV
Karel Roggerveldin 11 - 1210 Brussels
IBAN: BE23 0529 0064 6991 - BIC: GKCCBR33
Rijkswaarscherming
Verzoeker: Vlaamse Rijkswaarscherming
Belfius Contact: 02 222 12 02



d96278a70c97e8f8d81c6caa2fb4f3cdfafcc5002e

31-12-2019 182/1
GEMEENTEBESTUUR BETAALREKENING
VAN LENDELEDE CULTUURDIENST-INFRASTRUCT.

----- BE56 0910 1765 0288 BIC: GKCCBEBB -----
SALDO OP 30-12-2019 EUR +26.182,05
0384 31-12-2019 (VAL. 31-12-2019) + 200,00
STORTING - ZIE BIJLAGE
0385 31-12-2019 (VAL. 31-12-2019) + 65,00
STORTING - ZIE BIJLAGE
0386 31-12-2019 (VAL. 31-12-2019) + 100,00
INSTANT STORTING - ZIE BIJLAGE
0387 31-12-2019 (VAL. 31-12-2019) + 5,00
INSTANT STORTING - ZIE BIJLAGE

SALDO OP 31-12-2019 18:46 EUR +26.552,05
DIT PRODUCT KOMT IN AANMERKING VOOR DE DEPOSITOBESCHERMING.
MEER INFO: WWW.BELFIUS.BE/DGS OF IN UW KANTOOR.

Belfius bank NV
Karel Roggerveldin 11 - 1210 Brussels
IBAN: BE23 0529 0064 6991 - BIC: GKCCBR33
Rijkswaarscherming
Verzoeker: Vlaamse Rijkswaarscherming
Belfius Contact: 02 222 12 02



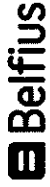
bb1f5db1769fc518b049b951d02479f039cf9834

31-12-2019 182/3
BIJLAGE BIJ BETAALREKENING
VERRICHTING 385 CULTUURDIENST-INFRASTRUCT.

----- BE56 0910 1765 0288 -----
INLICHTING OVER STORTING VAN 65,00 EUR 31-12-2019
OPDRACHTGEVER : BE53 0013 1852 6353
DECRAENE-COUCKHUYT
KASTEELGOED 22
8860 LENDELEDE
BEGUNSTIGDE : BE56 0910 1765 0288
cultuurdienst Lendeledede

MEDEDELING : 4909 4800

Belfius bank NV
Karel Roggerveldin 11 - 1210 Brussels
IBAN: BE23 0529 0064 6991 - BIC: GKCCBR33
Rijkswaarscherming
Verzoeker: Vlaamse Rijkswaarscherming
Belfius Contact: 02 222 12 02



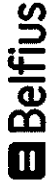
0c81d5ab82252a31d053e25a3d4c824526e7a013

31-12-2019 182/2
BIJLAGE BIJ BETAALREKENING
VERRICHTING 384 CULTUURDIENST-INFRASTRUCT.

----- BE56 0910 1765 0288 -----
INLICHTING OVER STORTING VAN 200,00 EUR 31-12-2019
OPDRACHTGEVER : BE59 7384 1727 5026
LANDEBOUWERKEN VANDEMAELE NV
BEIJAARDSTRAAT 6
8860 LENDELEDE
BEGUNSTIGDE : BE56 0910 1765 0288
CULTUURDIENST LENDELEDE

MEDEDELING : VOORSCHOT GC DEN TAP 4897

Belfius bank NV
Karel Roggerveldin 11 - 1210 Brussels
IBAN: BE23 0529 0064 6991 - BIC: GKCCBR33
Rijkswaarscherming
Verzoeker: Vlaamse Rijkswaarscherming
Belfius Contact: 02 222 12 02



6a2246c05e08d8c02157caa96a6ccdc8111b4741

31-12-2019 182/4
BIJLAGE BIJ BETAALREKENING
VERRICHTING 386 CULTUURDIENST-INFRASTRUCT.

----- BE56 0910 1765 0288 -----
INLICHTING OVER STORTING VAN 100,00 EUR 31-12-2019
OPDRACHTGEVER : BE47 7384 1215 8880
VANHAESBROUCK-GEVAERT G + I
HEULSESTRAAT 54
8501 BISSEGEM
BEGUNSTIGDE : BE56 0910 1765 0288
CULTUURDIENST LENDELEDE

MEDEDELING : 10462 ZAAAL LINDELEI KLEINE ZAAAL FEEST 14/06/2020

Belfius Bank NV
Karel Rogierplein 11 - 1210 Brussels
IBAN: BE23 022 004 6991 - BIC: GKCCBEBB
RFR Brussels BVW BE 0003201382
RFR Brussels BVW BE 0003201382
RFR Brussels BVW BE 0003201382
Belfius Contact 02 222 12 02



1e0f5b...c2895b761604fe1dd8e762baada2db31

30-12-2019
GEMENTEESTUUR
VAN LENDELEDE

166/1
BETAALREKENING
ALGEMENE MILIEUBELASTING

----- BE47 0910 1067 5180 BIC: GKCCBEBB -----
SALDO OP 27-12-2019 EUR +7.108,40
0311 30-12-2019 (VAL. 30-12-2019) + 560,00
SYSTEM 097 020/733/17*9 7

Fi 4|2019|2977

SALDO OP 30-12-2019 19:06 EUR +7.668,40
DIT PRODUCT KOMT IN AANMERKING VOOR DE DEPOSITOBESCHERMING.
MEER INFO: WWW.BELFIUS.BE/DGS OF IN UW KANTOOR.

39959c3625095cad38f9054c93d821af65b984f0



Belfius Bank NV
Kensel Registerplein 11 - 1210 Brussels
IBAN: BE23 0520 0064 0901 - BIC: GKCCHE33
NVR Brussels, NW DE 0403.201.185
Verzekeringseigent PMAA nr. 019619 A - MEZ 4044
Belfius Contact 02 274 12 02

23/1
BETAALREKENING

19-12-2019
GEMEENTEBESTUUR
VAN LENDELEDE

----- BE61 0910 2139 7017 BIC: GKCCHE33 -----
SALDO OP 02-09-2019 EUR +4.328,25

0028 19-12-2019 (VAL. 19-12-2019) - 500,00

OPLADING VAN DE MASTERCARD RED PREPAID NR 5545 05**
**** 4004 OP NAAM VAN CHRISTOPHE VANDECASTEELE OP
19/12 16:51

Fi 1 | 2019 | 2940

SALDO OP 19-12-2019 18:37 EUR +3.828,25
DIT PRODUCT KOMT IN AANMERKING VOOR DE DEPOSITOBESCHERMING.
MEER INFO: WWW.BELFIUS.BE/DGS OF IN UW KANTOOR.



GEMEENTE LENDELEDE

BE21 0016 3155 0003 EUR

BIC GEBABEBB

Zichtrekening Pro

Uittreksel Nr. 2020 - 001

Huidig saldo op 02-01-2020	506.361,07 +
Vorig saldo op 31-12-2019	506.268,07 +

Nr.	Type verrichting / omschrijving	Tegenpartij	Valuta Datum	Bedrag (EUR)
02-01-2020				
0001	Overschrijving in euro Referte opdrachtgever : REFNR. CT510804 Mededeling : AFREK. DEBIT BETAALAUTOMAAT DAT. 20191231/9365 AANT, 3 MREF. GEMEENTE LENDELEDE Bankreferentie : 2001021147092573	BE05 3101 8947 8775 BBRUBEBB STICHTING BEHEERDERDENGELDEN CCV	02-01	93,00+

Vorig saldo op 31-12-2019	506.268,07 +
---------------------------	--------------



KBC-Bedrijfsrekening
van 17-12-2019 tot 31-12-2019

IBAN BE45 7330 5498 5589 EUR
BIC KREDBEBB

GEMEENTE LENDELEDE

nr.	datum	omschrijving	valuta	bedrag
009	31-12-2019	BETALING	31-12	763,74-
		INVESTERINGSKREDIET	31-12	
		REFERENTIE 726-7864108-10	31-12	
		<u>KAPITAAL 508,70</u>	3096	
		RENTE 255,04	3097	
009	31-12-2019	BETALING	31-12	11 880,44-
		INVESTERINGSKREDIET	31-12	
		REFERENTIE 726-7864110-12	31-12	
		<u>KAPITAAL 7 913,08</u>	3098	
		RENTE 3 967,36	3099	
009	31-12-2019	BIJDRAGE 01-01-2019 - 31-12-2019	31-12	5,00-
		KBC-BEDRIJFSREKENING	31-12	
		0030- 00/615800	31-12	
		AK 3439		
		AK 3438		
		AK 3438		
		AK 3440		
		AK 3441		
		AK 3441		
		Saldo op 31-12-2019 om 23:59		287 512,52+

BE15 3630 3287 2330

Vorig saldo op 03/06/2019

+ 1.894,85

ZICHTREKENING - EURO (EUR)
GEMEENTE LENDELEDE
KAS IN SPECIEN

BIC: BBRUBEBB



HANDELSINLICHTINGEN

Verrichting 3 van 14/06/2019 - valuta 14/06/2019

+ 0,00

ING

030494-001-001-0001-004

Afschrift 3 / Pagina 1

Nieuw saldo op 14/06/2019

+ 1.894,85

In aanmerking komende deposito's - ing.be > tarieven en reglementen > depositogarantie

BE15 3630 3287 2330

Vorig saldo op 14/06/2019

+ 1.894,85

ZICHTREKENING - EURO (EUR)
GEMEENTE LENDELEDE
KAS IN SPECIEN

BIC: BBRUBEBB



Kostenafrekening nr. 107105227

Bewijsstuk in bijlage

Verrichting 1 van 02/01/2020 - valuta 31/12/2019

+ 0,00

ING

030494-001-001-0001-004

Afschrift 1 / Pagina 1

Nieuw saldo op 02/01/2020

+ 1.894,85

		Saldo op 20-12-2019			+21.845,17 EUR
Nr.	Datum	Omschrijving	Valutadatum	Bedrag in EUR	
88	20-12-2019	Cashstorting in kantoor 01571 KANTOOR MESSELY BVBA Storting cash seniorenfeest	20-12-2019	+1.115,00	
89	20-12-2019	Cashstorting in kantoor 01571 KANTOOR MESSELY BVBA Storting cash sinterklaas	20-12-2019	+112,00	
90	30-12-2019	Cashaffhaling in kantoor 01571 KANTOOR MESSELY BVBA Afhaling cash wisselgeld	30-12-2019	-100,00	
91	30-12-2019	Cashstorting in kantoor 01571 KANTOOR MESSELY BVBA Storting cash wisselgeld	30-12-2019	+100,00	
92	31-12-2019	Cashstorting in kantoor 01571 KANTOOR MESSELY BVBA Storting cash inkomsten bib 16/12/19 tem 31/12/19	31-12-2019	+143,85	
93	31-12-2019	Cashstorting in kantoor 01571 KANTOOR MESSELY BVBA Storting cash bib knutselnamiddag 30/12 19x2	31-12-2019	+38,00	
94	31-12-2019	Cashstorting in kantoor 01571 KANTOOR MESSELY BVBA Storting cash kassa bevolking Hilde	31-12-2019	+542,40	
95	31-12-2019	Interestafrekening Van rekening BE83 9733 6038 2215 Datum afrekening: 01-01-2020	01-01-2020	-0,15	
		• Creditinteresten:		+0,00 EUR	
		• Correctie creditinteresten:		+0,00 EUR	
		• Debetinteresten:		+0,00 EUR	
		• Correctie debetinteresten:		+0,00 EUR	
		• Taksen:		-0,15 EUR	
		• Verzendkosten:		+0,00 EUR	
		Saldo op 31-12-2019			+23.796,27 EUR



Kenmerken

5545 0525 7257 4004 - VANDECASTEELE CHRISTOPHE

Kaarttype



MASTERCARD PREPAID RED

Hoofdrekening

BE61 0910 2139 7017

Referentie Bank Card Company

7179428573

Status

Actief

Verzendingswijze van de uitgavenstaten

ELEKTRONISCH

Wijzigen

Bedrag gereserveerd

-45,00 EUR

Beschikbaar bedrag

901,58 EUR

$= 45 + 901,58 = 946,58 \text{ €}$

Aan de kaart verbonden diensten

- Internetbetalingen
- Contactloos betalen

Wijzigen

Gebruik in het buitenland

- België
- Europa
- Gebruik buiten Europa
 - Verenigde Staten van Amerika
 - Afrika
 - Azië
 - Centraal-Amerika & rest van Noord-Amerika
 - Oceanië
 - Zuid-Amerika

Wijzigen

Belfius EasyCards

[Exporteren](#)[Nieuwe bestelling](#)

Status van de kaart

[Filter](#)

Alle

[Actualiseren](#)

Kaartnummer	Kaarthouder	Saldo	Status van de kaart	Createdatum	Vervaldatum
6703 0690 0028 5500 6	VANDECASTEELE CHRISTOPHE	770,10 EUR	ACTIEF	02/03/2016	31/12/2021
6703 0690 0034 4800 9	WASTYN NICO	0,00 EUR	INACTIEF	09/03/2016	03/09/2019
6703 0690 0260 9500 1	Verhämme Hilde	828,69 EUR	ACTIEF	29/01/2019	31/12/2024

Belfius EasyCards

[Exporteren](#)[Nieuwe bestelling](#)

Status van de kaart

[Filter](#)

Alle

[Actualiseren](#)

Kaartnummer	Kaarthouder	Saldo	Status van de kaart	Creatiedatum	Vervaldatum
6703 0690 0028 5500 6	VANDECASTEELE CHRISTOPHE	770,10 EUR	ACTIEF	02/03/2016	31/12/2021
6703 0690 0034 4800 9	WASTYN NICO	0,00 EUR	INACTIEF	09/03/2016	03/09/2019
6703 0690 0260 9500 1	Verhämme Hilde	828,69 EUR	ACTIEF	29/01/2019	31/12/2024

Belfius Bank NV
 Karel Rogiersplein 11 - 1210 Brussel
 IBAN: BE33 0529 0064 6991 - BIC: GKCCBEBB
 RPR Brussel, DTV BE 0403.201.185
 Verzekeringsagent WVA Nr. 0156619 A - MEZ 4944
 Belfius Contact 02 222 12 02

Belfius Bank NV
 Karel Rogiersplein 11 - 1210 Brussel
 IBAN: BE33 0529 0064 6991 - BIC: GKCCBEBB
 RPR Brussel, DTV BE 0403.201.185
 Verzekeringsagent WVA Nr. 0156619 A - MEZ 4944
 Belfius Contact 02 222 12 02

31-12-2019
 BIJLAGE BIJ
 VERRICHTING 13

----- BE05 0910 1817 2775 -----

INLICHTING OVER STORTING VAN
 OPDRACHTGEVER : BE79 0910 0023 3233
 GEMEENTEBESTUUR LENDELEDE
 DORPSPLEIN 1
 8860 - LENDELEDE
 BEGUNSTIGDE : BE05 0910 1817 2775
 GEMEENTEBESTUUR VAN LENDELEDE

MEDEDELING : TRF

31-12-2019
 GEMEENTEBESTUUR
 VAN LENDELEDE

----- BE05 0910 1817 2775 BIC: GKCCBEBB -----

SALDO OP 30-12-2019 +1.300.569,63
 0013 31-12-2019 (VAL. 31-12-2019) +75.000,00
 STORTING - ZIE BIJLAGE

EUR +1.375.569,63

DIT PRODUCT KOMT IN AANMERKING VOOR DE DEPOSITOBEZICHERING.
 MEER INFO: WWW.BELFIUS.BE/DGS OF IN UW KANTOOR.

10d4c9bdcfd1510ccf4828f4cb730c53cb660556fa

13/1
 BELFIUS TREASURY+

31-12-2019
 BIJLAGE BIJ
 VERRICHTING 13

----- BE05 0910 1817 2775 -----

INLICHTING OVER STORTING VAN
 OPDRACHTGEVER : BE79 0910 0023 3233
 GEMEENTEBESTUUR LENDELEDE
 DORPSPLEIN 1
 8860 - LENDELEDE
 BEGUNSTIGDE : BE05 0910 1817 2775
 GEMEENTEBESTUUR VAN LENDELEDE

MEDEDELING : TRF

Belfius Bank NV
 Karel Rodierplein 11 - 1210 Brussels
 Belfius Belgium
 RPA Brussel BVM BE 0403.201.100
 Verzekeringsagent FOMA nr. 019649 A - MEZ 4064
 Belfius Contact 02 222 12 02



ddifccb...7e74a6415ba2cd7c9d482b812b99313

03-12-2019
 GEMEENTEBESTUUR
 VAN LENDELEDE

----- BE61 0910 1948 6117 BIC: GKCCBBB
 SALDO OP 07-10-2019 +800.773,86
 0010 03-12-2019 (VAL. 03-12-2019) +109.000,00
 STORTING - ZIE BIJLAGE

Fl 4/2019/2363

SALDO OP 03-12-2019 19:29 EUR +909.773,86
 DIT PRODUCT KOMT IN AANMERKING VOOR DE DEPOSITOBESCHERMING.
 MEER INFO: WWW.BELFIUS.BE/DGS OF IN UW KANTOOR.

Belfius Bank NV
 Karel Rodierplein 11 - 1210 Brussels
 Belfius Belgium
 RPA Brussel BVM BE 0403.201.100
 Verzekeringsagent FOMA nr. 019649 A - MEZ 4064
 Belfius Contact 02 222 12 02



99a773bccdc98f57f738a0bacb38b3e1838e76f7

03-12-2019
 BIJLAGE BIJ
 VERRICHTING 10

----- BE61 0910 1948 6117
 INLICHTING OVER STORTING VAN 109.000,00 EUR 03-12-2019
 OPDRACHTGEVER : BE47 0910 1067 5180
 GEM.BESTUUR LENDELEDE
 ALGEMENE MILIEUBELASTING
 8860 LENDELEDE
 BEGUNSTIGDE : BE61 0910 1948 6117
 GEMEENTEBESTUUR VAN LENDELEDE

MEDEDELING : Transfer



Overzicht werkings- en investeringssubsidies per beleidsveld

Periode: 2019

Gemeente Lendeledede (NIS 34025)

Dorpsplein 1 - 8860 Lendeledede

Beleidsveld en registraties	Werkingssubsidie	Investeringssubsidie	Totaal
0119: Overige algemene diensten	475,00	0,00	475,00
Lidmaatschapsbijdrage Exello.net 2019 - ECG gemeentesecretarissen	350,00	0,00	350,00
Toelage Arrondismentele werking Vlofin	110,00	0,00	110,00
Toelage Arrondismentele werking Vlofin	-110,00	0,00	-110,00
VLAVABBS lidmaatschap	100,00	0,00	100,00
jaarlijkse bijdrage arrondismentele werking Vlofin 2019	25,00	0,00	25,00
0160: Hulp aan het buitenland	7.485,00	0,00	7.485,00
Toelage Bouworde	50,00	0,00	50,00
Toelage Missiebond	620,00	0,00	620,00
Toelage Noord-Zuid Raad	6.815,00	0,00	6.815,00
0190: Overig algemeen bestuur	14.521,40	0,00	14.521,40
Bijdrage DRK 01/07/19-31/12/19	4.819,00	0,00	4.819,00
Bijdrage DRK Gemeente	4.819,00	0,00	4.819,00
Lidgeld VVSG 2019	4.883,40	0,00	4.883,40
0200: Wegen	1.162,51	0,00	1.162,51
Premie rookmelder	20,00	0,00	20,00
Premie rookmelder	-20,00	0,00	-20,00
Premie verhardingswerken aan private toegangsweg	684,38	0,00	684,38
Verharding toegangsweg	478,13	0,00	478,13
0309: Overig afval- en materialenbeheer	403.377,71	0,00	403.377,71
Toelage IVIO	33.808,00	0,00	33.808,00
Toelage IVIO	33.808,00	0,00	33.808,00
Toelage IVIO	33.808,00	0,00	33.808,00
Toelage IVIO	33.808,00	0,00	33.808,00
Toelage IVIO	33.808,00	0,00	33.808,00
Toelage IVIO	31.489,71	0,00	31.489,71
Toelage IVIO	33.808,00	0,00	33.808,00
Toelage IVIO	33.808,00	0,00	33.808,00
Toelage IVIO	33.808,00	0,00	33.808,00
Toelage IVIO	33.808,00	0,00	33.808,00
Toelage IVIO	33.808,00	0,00	33.808,00

Beleidsveld en registraties	Werkingssubsidie	Investeringssubsidie	Totaal
Toelage IVIO	33.808,00	0,00	33.808,00
0390: Overige milieubescherming	4.204,38	0,00	4.204,38
Lidgeld Natuurpunt	27,00	0,00	27,00
Premie compostvaten	35,00	0,00	35,00
Premie gescheiden afvoersysteem	400,00	0,00	400,00
Premie gescheiden afvoersysteem	400,00	0,00	400,00
Premie gescheiden afvoersysteem	400,00	0,00	400,00
Premie gescheiden afvoersysteem	400,00	0,00	400,00
Premie herbruikbare luiers	125,00	0,00	125,00
Premie kleine landschapselementen	200,00	0,00	200,00
Premie kleine landschapselementen	200,00	0,00	200,00
Premie kleine landschapselementen	200,00	0,00	200,00
Premie kleine landschapselementen	54,00	0,00	54,00
Premie kleine landschapselementen	42,00	0,00	42,00
Premie kleine landschapselementen	140,00	0,00	140,00
Premie kleine landschapselementen	200,00	0,00	200,00
Premie voor onderhoud kleine landschapselementen	200,00	0,00	200,00
Toelage 2019	718,38	0,00	718,38
Toelage compostvaten	14,00	0,00	14,00
Toelage compostvaten	14,00	0,00	14,00
Toelage compostvaten	35,00	0,00	35,00
Toelage kleine landschapselementen	200,00	0,00	200,00
Toelage kleine landschapselementen	200,00	0,00	200,00
0400: Politiediensten	523.522,00	0,00	523.522,00
Toelage Politiezone	43.626,83	0,00	43.626,83
Toelage Politiezone	43.626,83	0,00	43.626,83
Toelage Politiezone	43.626,83	0,00	43.626,83
Toelage Politiezone	43.626,83	0,00	43.626,83
Toelage Politiezone	43.626,83	0,00	43.626,83
Toelage Politiezone	43.626,83	0,00	43.626,83
Toelage Politiezone	43.626,83	0,00	43.626,83
Toelage Politiezone	43.626,83	0,00	43.626,83
Toelage Politiezone	43.626,83	0,00	43.626,83
Toelage Politiezone	43.626,83	0,00	43.626,83
Toelage Politiezone	43.626,83	0,00	43.626,83
Toelage Politiezone	43.626,87	0,00	43.626,87
0410: Brandweer	122.258,66	22.701,00	144.959,66
Investeringssubsidie Fluvia eeste deel	0,00	11.351,00	11.351,00
Toelage Fluvia	32.082,30	0,00	32.082,30
Toelage Fluvia	32.082,30	0,00	32.082,30
Toelage Fluvia	32.082,30	0,00	32.082,30
Toelage Fluvia	32.082,33	0,00	32.082,33
Toelage Instituut voor Med. Dringende Hulpverlening - yzw MUG-Heli	370,00	0,00	370,00
Toelage Plaatselijke Rode Kruis afdeling	745,00	0,00	745,00

Beleidsveld en registraties	Werkingssubsidie	Investeringssubsidie	Totaal
Toelage Vriendenkring gewezen brandweerlieden	125,00	0,00	125,00
Tweede deel investeringssubsidie Fluvia	0,00	11.350,00	11.350,00
Valorisatie voertuigen deel 2019 transactie 28/10/2019	-7.310,57	0,00	-7.310,57
0590: Overige economische zaken	15.100,11	0,00	15.100,11
Gemeentelijke bijdrage in de werkingskosten 01/01/19 - 31/12/19	14.290,11	0,00	14.290,11
Premie beginnende zelfstandige	250,00	0,00	250,00
Premie beginnende zelfstandige	250,00	0,00	250,00
Premie beginnende zelfstandige	250,00	0,00	250,00
Toelage Wes research en strategy	60,00	0,00	60,00
0629: Overig woonbeleid	18.339,84	0,00	18.339,84
Bijdrage Woonwvjs afrekening werkingsjaar 7	266,00	0,00	266,00
Lidmaatschap Huurdersbond W-VI 2019	125,00	0,00	125,00
Opleg premie rookmelder	19,95	0,00	19,95
Plaatsen rookmelders 2019	782,00	0,00	782,00
Premie CO-melder	39,99	0,00	39,99
Premie CO-melder	52,95	0,00	52,95
Premie CO-melder	52,98	0,00	52,98
Premie aankoop rookmelder	40,00	0,00	40,00
Premie aankoop rookmelder	60,00	0,00	60,00
Premie aankoop rookmelder	60,00	0,00	60,00
Premie inbraakpreventie	250,00	0,00	250,00
Premie inbraakpreventie	250,00	0,00	250,00
Premie inbraakpreventie	250,00	0,00	250,00
Premie inbraakpreventie	250,00	0,00	250,00
Premie inbraakpreventie	250,00	0,00	250,00
Premie inbraakpreventie	250,00	0,00	250,00
Premie inbraakpreventie	250,00	0,00	250,00
Premie inbraakpreventie	250,00	0,00	250,00
Premie inbraakpreventie	250,00	0,00	250,00
Premie installatie veilige verwarmingstoestellen	700,00	0,00	700,00
Premie installatie veilige verwarmingstoestellen	700,00	0,00	700,00
Premie installatie veilige verwarmingstoestellen	700,00	0,00	700,00
Premie installatie veilige verwarmingstoestellen	700,00	0,00	700,00
Premie installatie veilige verwarmingstoestellen	484,00	0,00	484,00
Premie rookmelder	60,00	0,00	60,00
Premie rookmelder	57,97	0,00	57,97
Premie rookmelder	60,00	0,00	60,00
Premie rookmelder	60,00	0,00	60,00
Premie rookmelder	60,00	0,00	60,00
Premie rookmelder	60,00	0,00	60,00
Premie rookmelder	60,00	0,00	60,00
Premie rookmelder	60,00	0,00	60,00
Premie rookmelder	60,00	0,00	60,00
Premie rookmelder	60,00	0,00	60,00
Premie rookmelder	50,85	0,00	50,85
Premie rookmelder	50,85	0,00	50,85
Premie rookmelder	20,00	0,00	20,00
Premie rookmelder	39,90	0,00	39,90

Beleidsveld en registraties	Werkingssubsidie	Investeringssubsidie	Totaal
Premie rookmelder	60,00	0,00	60,00
Premie rookmelder	20,00	0,00	20,00
Premie rookmelder	60,00	0,00	60,00
Premie rookmelder	20,00	0,00	20,00
Premie rookmelder	40,00	0,00	40,00
Premie rookmelder	60,00	0,00	60,00
Premie rookmelder	40,00	0,00	40,00
Premie rookmelder	20,00	0,00	20,00
Premie rookmelder	44,99	0,00	44,99
Premie rookmelder	20,00	0,00	20,00
Premie rookmelder	89,85	0,00	89,85
Premie rookmelder	-29,85	0,00	-29,85
Premie rookmelder	40,00	0,00	40,00
Premie rookmelder	44,99	0,00	44,99
Premie rookmelder	40,00	0,00	40,00
Premie rookmelder	40,00	0,00	40,00
Premie rookmelder	60,00	0,00	60,00
Premie rookmelder	60,00	0,00	60,00
Premie rookmelder	60,00	0,00	60,00
Premie rookmelder	40,00	0,00	40,00
Premie rookmelder	60,00	0,00	60,00
Premie rookmelder	40,00	0,00	40,00
Premie rookmelder	20,00	0,00	20,00
Premie rookmelder	60,00	0,00	60,00
Premie rookmelder	60,00	0,00	60,00
Premie rookmelder	60,00	0,00	60,00
Premie rookmelder	60,00	0,00	60,00
Premie rookmelder	40,00	0,00	40,00
Premie rookmelder	-60,00	0,00	-60,00
Premie rookmelder	40,00	0,00	40,00
Premie rookmelder	60,00	0,00	60,00
Premie rookmelder	60,00	0,00	60,00
Premie rookmelder	20,00	0,00	20,00
Premie rookmelder	20,00	0,00	20,00
Premie rookmelder	20,00	0,00	20,00
Premie rookmelder	44,85	0,00	44,85
Premie rookmelder	40,00	0,00	40,00
Premie rookmelder	40,00	0,00	40,00
Premie rookmelder	40,00	0,00	40,00
Premie rookmelder	33,99	0,00	33,99
Premie rookmelder	40,00	0,00	40,00
Premie rookmelder	60,00	0,00	60,00
Premie rookmelder	60,00	0,00	60,00
Premie rookmelder	39,98	0,00	39,98
Premie rookmelder	60,00	0,00	60,00
Premie rookmelder	60,00	0,00	60,00
Premie rookmelder	60,00	0,00	60,00
Premie rookmelder	60,00	0,00	60,00
Premie rookmelder	60,00	0,00	60,00
Premie rookmelder	60,00	0,00	60,00
Premie rookmelder	60,00	0,00	60,00
Premie rookmelder	60,00	0,00	60,00

Overzicht werkings- en investeringssubsidies per beleidsveld

2019

Beleidsveld en registraties	Werkingssubsidie	Investeringssubsidie	Totaal
Premie rookmelder	60,00	0,00	60,00
Premie rookmelder	60,00	0,00	60,00
Premie rookmelder	40,00	0,00	40,00
Premie rookmelder	40,00	0,00	40,00
Premie rookmelder	20,00	0,00	20,00
Premie rookmelder	40,00	0,00	40,00
Premie rookmelder	40,00	0,00	40,00
Premie rookmelder	40,00	0,00	40,00
Premie rookmelder	60,00	0,00	60,00
Premie rookmelder	40,00	0,00	40,00
Premie rookmelder	44,99	0,00	44,99
Premie rookmelder	40,00	0,00	40,00
Premie rookmelder	50,97	0,00	50,97
Premie rookmelder	60,00	0,00	60,00
Premie rookmelder	60,00	0,00	60,00
Premie rookmelder	49,50	0,00	49,50
Premie rookmelder	60,00	0,00	60,00
Premie rookmelder	40,00	0,00	40,00
Premie rookmelder	60,00	0,00	60,00
Premie rookmelder	60,00	0,00	60,00
Premie rookmelder	40,00	0,00	40,00
Premie rookmelder	40,00	0,00	40,00
Premie rookmelder	43,80	0,00	43,80
Premie rookmelder	20,00	0,00	20,00
Premie rookmelder	40,00	0,00	40,00
Premie rookmelder	29,97	0,00	29,97
Premie rookmelder	40,00	0,00	40,00
Premie rookmelder	60,00	0,00	60,00
Premie rookmelder	60,00	0,00	60,00
Premie rookmelder	60,00	0,00	60,00
Premie rookmelder	60,00	0,00	60,00
Premie rookmelder	40,00	0,00	40,00
Premie rookmelder	29,97	0,00	29,97
Premie rookmelder	40,00	0,00	40,00
Premie rookmelder	40,00	0,00	40,00
Premie rookmelder	32,95	0,00	32,95
Premie rookmelder	40,00	0,00	40,00
Premie rookmelder	60,00	0,00	60,00
Premie rookmelder	60,00	0,00	60,00
Premie rookmelder	37,50	0,00	37,50
Premie rookmelder	60,00	0,00	60,00
Premie rookmelder	40,00	0,00	40,00
Premie rookmelder	40,00	0,00	40,00
Premie rookmelder	40,00	0,00	40,00
Premie rookmelder	60,00	0,00	60,00
Premie rookmelder	60,00	0,00	60,00
Premie rookmelder	60,00	0,00	60,00
Premie rookmelder	60,00	0,00	60,00
Premie rookmelder	60,00	0,00	60,00
Premie rookmelder	60,00	0,00	60,00
Premie rookmelder	60,00	0,00	60,00
Premie rookmelder	40,00	0,00	40,00

Beleidsveld en registraties	Werkingssubsidie	Investeringssubsidie	Totaal
Premie rookmelder	60,00	0,00	60,00
Premie rookmelder	60,00	0,00	60,00
Premie rookmelder	40,00	0,00	40,00
Premie rookmelder	20,00	0,00	20,00
Premie rookmelder	40,00	0,00	40,00
Premie rookmelder	60,00	0,00	60,00
Premie rookmelder	60,00	0,00	60,00
Premie rookmelder	60,00	0,00	60,00
Premie rookmelder	60,00	0,00	60,00
Premie rookmelder	60,00	0,00	60,00
Premie rookmelder	60,00	0,00	60,00
Premie rookmelder	60,00	0,00	60,00
Premie rookmelder	60,00	0,00	60,00
Premie rookmelder	60,00	0,00	60,00
Premie rookmelder	60,00	0,00	60,00
Premie rookmelder	60,00	0,00	60,00
Premie rookmelder	60,00	0,00	60,00
Premie rookmelder	33,98	0,00	33,98
Premie rookmelder	40,00	0,00	40,00
Premie rookmelder	20,00	0,00	20,00
Premie rookmelder	60,00	0,00	60,00
Premie rookmelder	60,00	0,00	60,00
Premie rookmelder	60,00	0,00	60,00
Premie rookmelder	60,00	0,00	60,00
Premie rookmelder	40,00	0,00	40,00
Premie rookmelder	60,00	0,00	60,00
Premie rookmelder	60,00	0,00	60,00
Premie rookmelder	60,00	0,00	60,00
Premie rookmelder	40,00	0,00	40,00
Premie rookmelder	60,00	0,00	60,00
Premie rookmelder	60,00	0,00	60,00
Premie rookmelder tekort	4,97	0,00	4,97
Premie rookmelderr	60,00	0,00	60,00
Premie rookmelders	40,00	0,00	40,00
Premie rookmleder	20,00	0,00	20,00
Premie saneren en renoveren	250,00	0,00	250,00
Premie saneren en renoveren	300,00	0,00	300,00
Premie saneren en renoveren	250,00	0,00	250,00
Premie saneren en renoveren	250,00	0,00	250,00
Premie saneren en renoveren	250,00	0,00	250,00
Premie saneren en renoveren	250,00	0,00	250,00
Premie saneren en renoveren	250,00	0,00	250,00
Premie saneren en renoveren	250,00	0,00	250,00
Premie saneren en renoveren	250,00	0,00	250,00
Premie saneren en renoveren	250,00	0,00	250,00
Premie saneren en renoveren	250,00	0,00	250,00
Premie saneren en renoveren	250,00	0,00	250,00
Premie saneren en renoveren	250,00	0,00	250,00
Premie saneren en renoveren	300,00	0,00	300,00
Premie saneren en renoveren	250,00	0,00	250,00
Premie verbetering elektrische installatie	300,00	0,00	300,00
Toelage voor installatie veilige verwarmingstoestellen	700,00	0,00	700,00
0703: Openbare bibliotheken	350,00	0,00	350,00
VVBAD Lidmaatschap 2020	350,00	0,00	350,00

Beleidsveld en registraties	Werkingssubsidie	Investeringssubsidie	Totaal
0705: Gemeenschapscentrum	1.257,00	0,00	1.257,00
Toelage Buurthuis Senter	1.257,00	0,00	1.257,00
0710: Feesten en plechtigheden	3.100,00	0,00	3.100,00
subsidie straatfeest Kortemunteweg	100,00	0,00	100,00
Subsidie straatfeest Elfde-Julilaan	100,00	0,00	100,00
Subsidie straatfeest Hoog Einde	100,00	0,00	100,00
Subsidie straatfeest Ingelmunstersestraat	100,00	0,00	100,00
Toelage Skalulfeesten	1.000,00	0,00	1.000,00
Toelage Wijkkermis 'De Statie'	400,00	0,00	400,00
Toelage Wijkkermis 'Hoveken-Meikapelle'	400,00	0,00	400,00
Toelage Wijkkermis 'St.Katherina Centrum'	400,00	0,00	400,00
Toelage straatfeest 2019 Kloostertuin - Violierstraat	100,00	0,00	100,00
Toelage straatfeest 31/08/19 Hoge Doornweg	100,00	0,00	100,00
Toelage straatfeest Kasteelgoed-Ingelmunstersestraat	100,00	0,00	100,00
Toelage straatfeest Kortrijksestraat	100,00	0,00	100,00
toelage straatfeest 2019 Roggeveld	100,00	0,00	100,00
0739: Overig kunst- en cultuurbeleid	16.372,95	0,00	16.372,95
Bijdrage Zuidwest 2019	1.894,20	0,00	1.894,20
Bijdrage promotiepool Leiestreek Westtoer	564,41	0,00	564,41
Projectsubsidie 10 jaar Buurthuis ' Senter'	250,00	0,00	250,00
Steun Lendlee congé	250,00	0,00	250,00
Structurele bijdrage Westtoer	271,34	0,00	271,34
Toelage 'Ons Erfdeel'	50,00	0,00	50,00
Toelage Bond Gepensioneerden Sint-Katrien	50,00	0,00	50,00
Toelage Burleske	495,00	0,00	495,00
Toelage Cuiulturele Raad werkingskosten	500,00	0,00	500,00
Toelage De Lustige Vogelliefhebbers	75,00	0,00	75,00
Toelage Feest Bejaarden Rustoord	175,00	0,00	175,00
Toelage Femma	264,73	0,00	264,73
Toelage Femma St. Katherina	50,00	0,00	50,00
Toelage GL Jazzclub	654,87	0,00	654,87
Toelage Gezinsbond	506,62	0,00	506,62
Toelage Heemkundige kring Lethae	221,83	0,00	221,83
Toelage K.H. Kunst & Eendracht	2.750,00	0,00	2.750,00
Toelage K.W.B. St. Katherina	50,00	0,00	50,00
Toelage KH Kunst en Eendracht	572,94	0,00	572,94
Toelage KVLV	510,52	0,00	510,52
Toelage KWB	541,73	0,00	541,73
Toelage Koor Sancta Lucia	537,83	0,00	537,83
Toelage Markant	420,79	0,00	420,79
Toelage Neos	218,00	0,00	218,00
Toelage Okra	295,00	0,00	295,00
Toelage Ons Pensioentje	110,00	0,00	110,00
Toelage Oorzaak	432,49	0,00	432,49

Overzicht werkings- en investeringsubsidies per beleidsveld

2019

Gemeente Lendeledede

23/03/2020 13:48 7 / 12

Beleidsveld en registraties	Werkingsubsidie	Investeringsubsidie	Totaal
Toelage Pasar	510,52	0,00	510,52
Toelage Sonore	448,10	0,00	448,10
Toelage Unizo	350,56	0,00	350,56
Toelage Zangkoor St.Katherina	50,00	0,00	50,00
Toelage duivenmaatschappij 'Duivenwacht'	100,00	0,00	100,00
Toelage fotovrienden Lendeledede	592,45	0,00	592,45
Toelage landelijke gilde	409,08	0,00	409,08
Toelage theater Kohané	561,24	0,00	561,24
Toelage vinkenmaatschappij 'De Lustige Zangers' St. Katherina	50,00	0,00	50,00
Toelage vinkenmaatschappij 'Verenigde Liefhebbers'	125,00	0,00	125,00
Toelage ziekenzorg Samana	463,70	0,00	463,70

0740: Sport	206.626,44	217.500,00	424.126,44
Lidgeld 2019	204,00	0,00	204,00
Prijssubsidie voor gebruik outdoor sportinfrastructuur april-juni 2019	6.087,99	0,00	6.087,99
Prijssubsidie voor gebruik outdoor sportinfrastructuur januari-maart 2019	10.273,93	0,00	10.273,93
Prijssubsidie voor gebruik outdoor sportinfrastructuur juli-september 2019	5.912,36	0,00	5.912,36
Prijssubsidie voor gebruik outdoor sportinfrastructuur okt-dec 2019	6.972,00	0,00	6.972,00
Prijssubsidie voor gebruik petanquevelden april-juni 2019	674,67	0,00	674,67
Prijssubsidie voor gebruik petanquevelden januari-maart 2019	674,67	0,00	674,67
Prijssubsidie voor gebruik petanquevelden juli-september 2019	416,00	0,00	416,00
Prijssubsidie voor gebruik petanquevelden okt-dec 2019	368,00	0,00	368,00
Prijssubsidie voor gebruik sportcentrum Kwadestraat januari- maart 2019	1.063,33	0,00	1.063,33
Prijssubsidie voor gebruik sportcentrum Kwadestraat okt-dec 2019	580,00	0,00	580,00
Prijssubsidie voor gebruik sportcentrum Steuren Ambacht en DOC jan-maart 2019	61.132,94	0,00	61.132,94
Prijssubsidie voor gebruik sportcentrum Steuren Ambacht-DOC juli-september 2019	16.283,84	0,00	16.283,84
Prijssubsidie voor gebruik sportcentrum kwadestraat april-juni 2019	1.063,33	0,00	1.063,33
Prijssubsidie voor gebruik sportcentrum steuren ambacht en DOC april-juni 2019	37.377,12	0,00	37.377,12
Prijssubsidie voor gebruik sportcentrum steuren ambacht okt-dec 2019	33.089,60	0,00	33.089,60
Prijssubsidie voor gebruik tennisveld april-juni 2019	2.090,00	0,00	2.090,00
Prijssubsidie voor gebruik tennisveld januari-maart 2019	3.080,00	0,00	3.080,00
Prijssubsidie voor gebruik vijsvijver april-juni 2019	733,33	0,00	733,33
Prijssubsidie voor gebruik visvijver januari-maart 2019	733,33	0,00	733,33
Prijssubsidie voor gebruik visvijver juli-september 2019	400,00	0,00	400,00
Prijssubsidie voor gebruik visvijver okt-dec 2019	840,00	0,00	840,00
Prijssubsidie voor gebruik sportcentrum Kwadestraat juli-september 2019	580,00	0,00	580,00
Toelage Aerobic Jumping Jack	173,04	0,00	173,04
Toelage Badmintonclub LBC	197,36	0,00	197,36
Toelage Black & White company	1.929,18	0,00	1.929,18
Toelage Blauwvoetvandeliers	165,30	0,00	165,30
Toelage Gewestelijke Sportwerking	250,00	0,00	250,00
Toelage Judoclub Cobra	492,51	0,00	492,51
Toelage Judoclub Cobra	561,66	0,00	561,66
Toelage KFC Lendeledede Sport	1.668,66	0,00	1.668,66
Toelage KFC Lendeledede Sport	1.678,88	0,00	1.678,88
Toelage Karateclub Lendeledede	263,68	0,00	263,68
Toelage Karateclub Lendeledede	207,57	0,00	207,57
Toelage Kon. Veloclub	348,00	0,00	348,00

Overzicht werkings- en investeringsubsidies per beleidsveld

2019

Gemeente Lendeledede

23/03/2020 13:48 8 / 12

Beleidsveld en registraties	Werkingssubsidie	Investeringssubsidie	Totaal
Toelage LTK	842,49	0,00	842,49
Toelage LTK	622,71	0,00	622,71
Toelage Lendeleedse minivoetbalcompetitie	74,00	0,00	74,00
Toelage MVB Recrea	74,00	0,00	74,00
Toelage MVTBL Brandweer	48,64	0,00	48,64
Toelage MVTBL De flandriens	104,51	0,00	104,51
Toelage MVTBL Donderdag	81,29	0,00	81,29
Toelage MVTBL Optima Boys	106,72	0,00	106,72
Toelage MVTBL Steuren Ambacht	150,93	0,00	150,93
Toelage Okra sport	223,29	0,00	223,29
Toelage PC Avondstond	148,72	0,00	148,72
Toelage Schutters Sint-Sebastiaan	451,61	0,00	451,61
Toelage Seniorenturnen	274,74	0,00	274,74
Toelage VC Black & White Comp	2.991,72	0,00	2.991,72
Toelage VC Blue tigers	96,77	0,00	96,77
Toelage VC De speelvogel	123,30	0,00	123,30
Toelage VC Ledavo	65,22	0,00	65,22
Toelage VC Wedamar	127,72	0,00	127,72
Toelage WTC Globetrotters	201,78	0,00	201,78
Toelage sportraad	1.500,00	0,00	1.500,00
investerings­toelage materiaal AGL deel 1	0,00	10.497,87	10.497,87
investerings­toelage renovatie dak sporthal voorschot 1	0,00	75.000,00	75.000,00
investerings­toelage renovatie dak sporthal voorschot 2	0,00	75.000,00	75.000,00
investerings­toelage renovatie dak sporthal voorschot 3	0,00	48.000,00	48.000,00
investerings­toelage saldo 2019	0,00	5.577,75	5.577,75
investerings­toelage saldo 2019 correctie	0,00	-14.075,62	-14.075,62
investerings­toelage saldo 2019 correctie	0,00	17.500,00	17.500,00
teruggave toelage gewestelijke sportwerking voor 2019	-250,00	0,00	-250,00
0750: Jeugd	16.676,25	0,00	16.676,25
Aansluitingsbijdrage VDS	270,00	0,00	270,00
Toelage Roefel	2.500,00	0,00	2.500,00
Toelage Bataljong 2019 VVJ	375,00	0,00	375,00
Toelage Chiro Kiekeboe	600,00	0,00	600,00
Toelage Chirojongens St. Nico	2.755,09	0,00	2.755,09
Toelage Chiromeisjes Ilse	3.552,87	0,00	3.552,87
Toelage Jeugdhuis Skalul	3.005,00	0,00	3.005,00
Toelage KLJ	1.442,04	0,00	1.442,04
Toelage Jeugd­raad	1.315,00	0,00	1.315,00
Toelage kadervorming	76,25	0,00	76,25
Toelage kadervorming	95,00	0,00	95,00
Toelage kadervorming	95,00	0,00	95,00
Toelage kadervorming	95,00	0,00	95,00
Toelage kadervorming	95,00	0,00	95,00
Toelage kadervorming	70,00	0,00	70,00
Toelage kadervorming	71,50	0,00	71,50
Toelage kadervorming	71,50	0,00	71,50
Toelage kadervorming	71,50	0,00	71,50
Toelage kadervorming	95,00	0,00	95,00

Beleidsveld en registraties	Werkingssubsidie	Investeringssubsidie	Totaal
Toelage kdaervorming	25,50	0,00	25,50
0790: Erediensten	52.563,81	0,00	52.563,81
Toelage Kerkfabriek Sint-Blasius 2019	34.811,37	0,00	34.811,37
Toelage Kerkfabriek Sint-Katherina	13.952,47	0,00	13.952,47
Toelage kerkfabriek H.Familie	3.799,97	0,00	3.799,97
0800: Gewoon basisonderwijs	864,94	0,00	864,94
Corrctie toelage tiener techniek academie	-750,00	0,00	-750,00
Toelage Oudervereniging gesubs.vrije basisschool	740,08	0,00	740,08
Toelage Ouderverniging Prizma Middenschool Lendeledede	124,86	0,00	124,86
Toelage tiener techniekacademie	750,00	0,00	750,00
0810: Gewoon secundair onderwijs	1.400,00	0,00	1.400,00
Bijdrage Junior Techniek Academie	650,00	0,00	650,00
Correctie toelage tiener techniekacademie	750,00	0,00	750,00
rechtzettingen ESC	-750,00	0,00	-750,00
rechtzettingen ESC	750,00	0,00	750,00
0820: Deeltijds kunstonderwijs	30.898,24	0,00	30.898,24
Afrekening SAMW niet betoelaagde wedden en administratiekosten	31.320,33	0,00	31.320,33
Afrekening SAMW niet betoelaagde wedden en administratiekosten	30.898,24	0,00	30.898,24
Afrekening SAMW niet betoelaagde wedden en administratiekosten	-31.320,33	0,00	-31.320,33
0900: Sociale bijstand	550.000,00	0,00	550.000,00
Toelage OCMW	150.000,00	0,00	150.000,00
Toelage OCMW	150.000,00	0,00	150.000,00
Toelage OCMW	150.000,00	0,00	150.000,00
Toelage OCMW	100.000,00	0,00	100.000,00
0919: Overige activiteiten inzake ziekte en invaliditeit	1.790,00	0,00	1.790,00
Sociaal pedagogische toelage	100,00	0,00	100,00
Sociaal pedagogische toelage	100,00	0,00	100,00
Sociaal pedagogische toelage	165,00	0,00	165,00
Sociaal pedagogische toelage	100,00	0,00	100,00
Sociaal pedagogische toelage	100,00	0,00	100,00
Sociaal pedagogische toelage	100,00	0,00	100,00
Toelage 'De Branding' Waak	150,00	0,00	150,00
Toelage Athena Campus Ter Bruyninghe	25,00	0,00	25,00
Toelage Brailleliga	50,00	0,00	50,00
Toelage Dominiek Savio	50,00	0,00	50,00
Toelage KOCK De Hoge Kouter	50,00	0,00	50,00
Toelage MPI' De Kindervriend'	25,00	0,00	25,00

Beleidsveld en registraties	Werkingssubsidie	Investeringssubsidie	Totaal
Toelage Ubuntu	100,00	0,00	100,00
Toelage Uniek (Ons Erf)	50,00	0,00	50,00
Toelage WAAK	550,00	0,00	550,00
Toelage Zonnebloem	25,00	0,00	25,00
Toelage vzw Victor	50,00	0,00	50,00
0943: Gezinshulp	3.820,00	0,00	3.820,00
Geboortepremie	100,00	0,00	100,00
Geboortepremie	100,00	0,00	100,00
Geboortepremie	100,00	0,00	100,00
Geboortepremie	80,00	0,00	80,00
Geboortepremie	100,00	0,00	100,00
Geboortepremie	80,00	0,00	80,00
Geboortepremie	100,00	0,00	100,00
Geboortepremie	80,00	0,00	80,00
Geboortepremie	100,00	0,00	100,00
Geboortepremie	80,00	0,00	80,00
Geboortepremie	100,00	0,00	100,00
Geboortepremie	100,00	0,00	100,00
Geboortepremie	100,00	0,00	100,00
Geboortepremie	100,00	0,00	100,00
Geboortepremie	80,00	0,00	80,00
Geboortepremie	80,00	0,00	80,00
Geboortepremie	80,00	0,00	80,00
Geboortepremie	80,00	0,00	80,00
Geboortepremies eerste kwartaal	1.240,00	0,00	1.240,00
Geboortepremies eerste kwartaal 2019	700,00	0,00	700,00
Geboortepremies eerste kwartaal 2019	-620,00	0,00	-620,00
Geboortepremies tweede kwartaal	860,00	0,00	860,00
0949: Overige gezinshulp	19.621,45	0,00	19.621,45
Gepresteerde uren Peuteleute 1ste kwartaal	310,07	0,00	310,07
Gepresteerde uren Peuterleute 2de kwartaal	580,45	0,00	580,45
Gepresteerde uren Peuterleute 2de kwartaal	580,54	0,00	580,54
Gepresteerde uren Peuterleute 2de kwartaal	-580,45	0,00	-580,45
Gepresteerde uren Peuterleute 3de kwartaal	482,11	0,00	482,11
Gepresteerde uren Peuterleute vierde kwartaal	2.307,74	0,00	2.307,74
Premie jongerensparen	76,80	0,00	76,80
Saldo toelage KVNO Peuterleute	1.000,00	0,00	1.000,00
Toelage Centrum voor Basiseducatie	50,00	0,00	50,00
Thuisverzorging	300,00	0,00	300,00
Thuisverzorging	300,00	0,00	300,00
Thuisverzorging	300,00	0,00	300,00
Thuisverzorging	300,00	0,00	300,00
Thuisverzorging	300,00	0,00	300,00
Thuisverzorging	300,00	0,00	300,00
Thuisverzorging	24,19	0,00	24,19
Toelage ALS-Liga	125,00	0,00	125,00

Beleidsveld en registraties	Werkingssubsidie	Investeringssubsidie	Totaal
Toelage Adviesraad Kinderopvang	500,00	0,00	500,00
Toelage Belgische Multiple Sclerose Liga	125,00	0,00	125,00
Toelage C.A.W. Centraal West-Vlaanderen	125,00	0,00	125,00
Toelage Centrum voor Jongeren- en Gezinsbegeleiding Zuid W.Vl	125,00	0,00	125,00
Toelage Gezins-en Welzijnsraad	370,00	0,00	370,00
Toelage Gezins-en Welzijnsraad	570,00	0,00	570,00
Toelage Gezins-en Welzijnsraad	-370,00	0,00	-370,00
Toelage Halte-R	195,00	0,00	195,00
Toelage Het Ventiel	25,00	0,00	25,00
Toelage KVNO Peuterleute	8.250,00	0,00	8.250,00
Toelage Kinderkankerfonds	250,00	0,00	250,00
Toelage Naschooise kinderopvang St.Katherina	865,00	0,00	865,00
Toelage Netwerk Palliatieve Zorg Zuid-West-Vlaanderen	125,00	0,00	125,00
Toelage OVK-Save	100,00	0,00	100,00
Toelage Tele-onthaal	60,00	0,00	60,00
Toelage Vlaamse Liga tegen Kanker	250,00	0,00	250,00
Toelage Wit-Gele Kruis	50,00	0,00	50,00
Toelage Ziekenzorg Lendeledede	125,00	0,00	125,00
Toelage dienst voor Opvanggezinnen Felies	250,00	0,00	250,00
Toelage vereniging voor strijd tegen Mucoviscidose	125,00	0,00	125,00
Vakantietoelage	75,00	0,00	75,00
Vakantietoelage	75,00	0,00	75,00
Vakantietoelage	75,00	0,00	75,00
Vakantietoelage	75,00	0,00	75,00
Vakantietoelage	75,00	0,00	75,00
Vakantietoelage	75,00	0,00	75,00
Vakantietoelage	75,00	0,00	75,00
Vakantietoelage	75,00	0,00	75,00
Vakantietoelage	75,00	0,00	75,00
Vakantietoelage	75,00	0,00	75,00
Vakantietoelage	75,00	0,00	75,00
0990: Begraafplaatsen	2.502,00	0,00	2.502,00
verdeling opbrengsten kerkhof Sint-Katharina	1.777,00	0,00	1.777,00
verdeling opbrengsten kerkhof Sint-Katharina	725,00	0,00	725,00

XXII WAARDERINGSREGELS

ALGEMENE PRINCIPES

AANSCHAFFINGSWAARDE

Het bestuur hanteert als algemene regel dat elk actief bestanddeel gewaardeerd wordt tegen aanschaffingswaarde en neemt voor dat bedrag de bestanddelen op in de balans, onder aftrek van de gecumuleerde afschrijvingen en waardeverminderingen. In sommige gevallen kan het actief ook worden geherwaardeerd. Op deze algemene regel zijn hieronder afwijkingen bepaald.

Met de aanschaffingswaarde wordt bedoeld de aanschaffingsprijs (aankoopprijs + bijkomende kosten), de schenkingswaarde (marktwaarde van de goederen op het moment van de schenking of datum van het openvallen van de nalatenschap + belastingen en kosten) of de inbrengwaarde.

AFSCHRIJVINGEN EN WAARDEVERMINDERINGEN

Afschrijvingen drukken de slijtage uit van het actief met een beperkte gebruiksduur. Het afschrijvingsbedrag wordt per financieel boekjaar bepaald door het verschil tussen de boekhoudkundige waarde en de restwaarde te delen door de resterende gebruiksduur, uitgedrukt in jaren. Ten minste aan het einde van elk financieel boekjaar wordt de restwaarde en de gebruiksduur van de activa opnieuw geëvalueerd. Het bestuur opteert ervoor de initiële afschrijvingsduur voor de diverse categorieën van activa te bepalen zoals opgenomen in bijgevoegde tabel.

Het bestuur boekt waardeverminderingen op de aanschaffingswaarde van actiefbestanddelen om rekening te houden met (al dan niet als definitief aan te merken) ontwaardingen van activa bij de afsluiting van het boekjaar. Waardevermindering

en zijn correcties op de aanschaffingswaarde die niet voortvloeien uit hun waarschijnlijke nuttigheids- of gebruiksduur (bv. Naar aanleiding van een schadegeval). Dit houdt in dat waardeverminderingen zowel mogelijk zijn voor activa met beperkte (gebouwen) als een onbeperkte levensduur (gronden). Waardeverminderingen blijven niet behouden als de boekhoudkundige waarde van het activum daardoor op het einde van het boekjaar lager is dan de gebruikswaarde. In dat geval worden de waardeverminderingen teruggenomen.

HERWAARDERINGEN

Sommige activa kunnen worden geherwaardeerd om hun boekwaarde in overeenstemming te brengen met een marktwaarde. Herwaardering is enkel toegestaan voor de financiële vaste activa en overige materiële vaste activa. Bij de herwaardering van een actief, wordt de volledige categorie waartoe dat actief behoort, geherwaardeerd. De overige materiële vaste activa met beperkte gebruiksduur worden op basis van deze geherwaardeerde waarde afgeschreven.

AFWIJKINGEN EN SPECIFIEKE WAARDERINGSREGELS

GELDBELEGGINGEN EN LIQUIDE MIDDELEN

Het bestuur waardeert de liquide middelen en de geldbeleggingen, tegen de nominale waarde. De aandelen en de vastrentende effecten worden bij verwerving geboekt en gewaardeerd tegen de aanschaffingswaarde.

Het bestuur past op de liquide middelen en de geldbeleggingen waardeverminderingen toe als blijkt dat de realisatiewaarde op de datum van de jaarafsluiting lager is dan de aanschaffingswaarde. Er zullen

bovendien aanvullende waardeverminderingen geboekt worden om rekening te houden met de evolutie van hun realisatie- of marktwaarde of met de risico's die inherent zijn aan de aard van de producten in kwestie of van de uitgevoerde activiteit.

VORDERINGEN OP KORTE TERMIJN

Vorderingen worden in de balans weergegeven tegen de nominale waarde. In geval er onzekerheid bestaat over de invorderbaarheid van bepaalde vorderingen, worden deze overgeboekt naar dubieuze debiteuren.

FINANCIEEL VASTE ACTIVA

Belangen of aandelen in rechtspersonen worden in de boekhouding opgenomen tegen hun aanschaffingswaarde. De aanschaffingswaarde van belangen of aandelen, ontvangen als vergoeding voor inbrengen die niet bestaan in contanten of die voortkomen uit de omzetting van vorderingen, stemt overeen met de conventionele waarde van de ingebrachte goederen en waarden of van de omgezette vorderingen. Als de conventionele waarde echter lager is dan de marktwaarde van de ingebrachte goederen en waarden of van de omgezette vorderingen, wordt de aanschaffingswaarde gehewardeerd tot de hogere marktwaarde.

Er worden waardeverminderingen toegepast op de belangen en de aandelen die onder de financiële vaste activa zijn opgenomen in geval van duurzame minderwaarde of ontwaarding, verantwoord door de toestand, de rentabiliteit of de vooruitzichten van de entiteit waarin de belangen of de aandelen worden aangehouden. Het bestuur zal ook op de vorderingen, inclusief de vastrentende effecten, die in de financiële vaste activa zijn opgenomen waardeverminderingen toepassen als er voor het geheel of een gedeelte van de vordering onzekerheid bestaat over de betaling ervan op de vervaldag.

MATERIËLE VASTE ACTIVA

De materiële vaste activa worden onderverdeeld in 3 categorieën. De gemeenschapsgoederen zijn de roerende en onroerende activa die worden aangewend binnen het 'maatschappelijk doel' van de organisatie, los van enige bedrijfseconomische activiteit. De bedrijfsmatige activa worden aangewend binnen een bedrijfsmatige context, dat betekent waar een bepaald rendement of zekere productiviteit kan worden gekoppeld aan de aangewende activa. De diensten verbonden aan deze activa worden aangeboden aan concurrentiële tarieven, die beogen zoveel als mogelijk de kosten verbonden aan deze diensten te dekken. De overige activa worden voor geen van vorige doeleinden aangewend, maar worden aangehouden als '(on)roerende reserve'. Deze activa zijn niet nuttig bij het functioneren van het bestuur, en kunnen mogelijks in de toekomst worden gerealiseerd ter financiering van andere investeringen.

IMMATERIËLE VASTE ACTIVA

De immateriële vaste activa worden gewardeerd aan aanschafwaarde, tenzij deze niet verworven zijn van derden. In dat geval worden ze gewardeerd tegen vervaardigingsprijs, als die niet hoger is dan een voorzichtige raming van de gebruikswaarde of van het toekomstig rendement of nut voor het bestuur van die activa.

VORDERINGEN OP LANGE TERMIJN

Vorderingen worden in de balans weergegeven tegen de nominale waarde. Indien de inning van deze vorderingen twijfelachtig is, worden deze overgeboekt naar de post dubieuze debiteuren. Op dubieuze debiteuren worden correcties geboekt aan de hand van waardeverminderingen, om aan te duiden welk bedrag waarschijnlijk nog zal geïnd worden.

SCHULDEN

De schulden worden gewaardeerd tegen de nominale waarde.

NETTO-ACTIEF

De ontvangen investeringssubsidies en schenkingen worden geleidelijk in resultaat genomen (verrekend) volgens hetzelfde ritme als de afschrijvingen of de waardeverminderingen op de vaste activa waarvoor deze werden verkregen. Zolang een investering in uitvoering is en dus nog niet wordt afgeschreven, wordt de verkregen investeringssubsidie nog niet verrekend.

De voorzieningen voor risico's en kosten worden stelselmatig gevormd. De voorzieningen voor risico's en kosten worden niet gehandhaafd als ze op het einde van het financiële boekjaar hoger zijn dan wat vereist is volgens een actuele beoordeling van het bestuur van de risico's en kosten waarvoor ze werden gevormd.

XXIII AFSCHRIJVINGSTERMIJNEN

MATERIËLE VASTE ACTIVA	AFSCHRIJVINGS-TERMIJN
<p>Terreinen</p> <p>Terreinen worden niet afgeschreven.</p> <p>De (afschrijfbare) aanleg en uitrusting op terreinen (bv. Verharding, omheining, ...) wordt opgenomen onder de rubriek 'bebouwde terreinen'.</p>	15 jaar
<p>Gebouwen</p> <p>Gebouwen worden afgeschreven op 33 jaar.</p> <p>Onderhoudswerken aan gebouwen die niet worden opgenomen in de exploitatie, worden over een kortere termijn afgeschreven.</p>	33 jaar 10 jaar
<p>Wegen</p> <p>Onder wegen worden alle elementen van het wegennet opgenomen (verharding, slijtlaag, voetpaden, fietspaden, ...).</p> <p>Het aanbrengen of vervangen van de slijtlaag wordt afgeschreven over een kortere termijn.</p> <p>Onderhoudswerken aan wegen die niet worden opgenomen, in de exploitatie, worden over een kortere termijn afgeschreven. Deze termijn hangt af van de aard van het onderhoudswerk en de impact op de gebruikswaarde van de weg.</p>	33 jaar 15 jaar 15 jaar
<p>Waterlopen en waterbekkens</p>	33 jaar
<p>Overige onroerende infrastructuur</p> <p>Onder overige onroerende infrastructuur worden onder meer het rioleringsnet, de openbare verlichting, nutsleidingen en kunst(bouw)werken opgenomen.</p> <p>Onderhoudswerken aan overige onroerende infrastructuur die niet worden opgenomen in de exploitatie, worden over een kortere termijn afgeschreven. Deze termijn hangt af van de aard van het onderhoudswerk en de impact op de gebruikswaarde van de infrastructuur.</p>	33 jaar 15 jaar
<p>Installaties, machines en uitrusting</p> <p>Onder de installaties, machines en uitrusting wordt onder meer opgenomen werkmateriaal (boormachines, grasmachines, hakselaars, brandweerhelmen en kledij, ...)</p>	10 jaar
<p>Meubilair</p> <p>Onder meubilair wordt onder meer opgenomen kasten, stoelen, banken, bureaus, ... inde mate dat ze niet onroerend door bestemming zijn.</p>	10 jaar
<p>Kantooruitrusting</p> <p>Onder kantooruitrusting wordt onder meer opgenomen faxtoestellen, kopieermachines, informaticamateriaal, ...</p>	5 jaar

Rollend materiaal	
Rollend materiaal bevat onder meer wagens, fietsen en hun toebehoren.	5 jaar
Rollen materiaal speciale voertuigen bevat vrachtwagens, autopompen, tractoren, ... en hun toebehoren.	10 jaar
Kunstwerken (geen erfgoed)	20 jaar
Erfgoed	20 jaar

IMMATERIËLE VASTE ACTIVA	AFSCHRIJVINGS-TERMIJN
Kosten van onderzoek en ontwikkeling	5 jaar
Goodwill	5 jaar
Plannen en studies	5 jaar

XXIV TOELICHTING BIJ DE JAARREKENING

De toelichting bij de jaarrekening omvat twee grote delen:

- A. De budgettaire boekhouding waarbij de vergelijking wordt gemaakt tussen het eindbudget 2019 en de jaarrekening 2019
- B. De algemene boekhouding waarbij de vergelijking wordt gemaakt tussen de jaarrekening 2018 en de jaarrekening 2019.

A. BUDGETTAIRE BOEKHOUDING - VERGELIJKING EINDBUDGET 2019 MET DE JAARREKENING 2019

Het gecumuleerd budgettair resultaat van 2019 bedraagt € 3.636.988 en ligt € 1.080.099 hoger dan hetgeen werd verwacht bij de opmaak van het eindbudget 2019. Het gecumuleerd budgettair resultaat 2019 bestaat uit het budgettair resultaat van boekjaar (- € 326.730) en het gecumuleerd budgettair resultaat van het vorig boekjaar (2018) (€ 3.963.718).

RESULTAAT OP KASBASIS	Rekening 2019	Eindbudget 2019	Initieel Budget 2019
I. Exploitatiebudget	1.202.397	610.097	656.213
II. Investeringsbudget	-946.181	-1.431.245	-1.051.168
III. Andere	-582.945	-585.681	-585.681
IV. Budgettair resultaat boekjaar (I + II+ III)	-326.730	-1.406.829	-980.636
V. Gecumuleerd budgettair resultaat vorig boekjaar	3.963.718	3.963.718	2.879.703
VI. Resultaat op kasbasis	3.636.988	2.556.889	1.899.067
Autofinancieringsmarge	619.452	24.416	70.532

Doordat het exploitatieresultaat een stuk beter is dan gebudgetteerd, is ook de autofinancieringsmarge beter dan verwacht.

Een verklaring van de materiële verschillen van > € 20.000 tussen geraamde en gerealiseerde ontvangsten en uitgaven zijn te vinden onder punt XIX in deze toelichting betreffende de jaarrekening 2019.

1. EXPLOITATIE

Het exploitatieresultaat 2019 bedraagt € 1.202.397 en ligt € 592.300 hoger dan geraamd.

RESULTAAT OP KASBASIS	Rekening 2019	Eindbudget 2019	Initieel Budget 2019
I. Exploitatiebudget (B-A)	1.202.397	610.097	656.213
A. Uitgaven	5.759.555	6.168.391	6.149.371
B. Ontvangsten	6.961.951	6.778.488	6.805.584

1.1. EXPLOITATIE-ONTVANGSTEN

De exploitatie-ontvangsten liggen € 183.463 hoger dan het eindbudget. De belangrijkste verschillen t.o.v. het eindbudget zijn:

- Ontvangsten uit de werking: - € 12.708

De ontvangsten uit de werking liggen € 12.708 lager dan gebudgetteerd, dit komt vnl. doordat de verkoop van identiteitskaarten 11.654 euro lager ligt dan geraamd. Vanzelfsprekend ligt de aankoop van identiteitskaarten ook veel lager verwacht.

- Fiscale ontvangsten: + € 269.191

De opcentiemen onroerende voorheffing leverde € 129.093 meer op dan gebudgetteerd. Daarnaast bracht de personenbelasting € 140.552 meer op dan geraamd.

- Werkingssubsidies: - € 19.525

Er werd € 17.921 minder ontvangen uit het gemeentefonds dan verwacht.

- Andere operationele ontvangsten: - € 60.360

Dit betreft schadevergoedingen en terugbetalingen van het OCMW en het AGL voor telefonie-, internet-, port- en andere kosten. Doordat de dienstverleningsovereenkomst tussen gemeente en het AGL slechts voor een half jaar betalend was in 2019, werd er € 53.850 minder ontvangen dan gebudgetteerd. Daartegenover staat dan ook dat de prijssubsidie van de gemeente aan het AGL € 59.875 minder bedraagt dan geraamd.

- Financiële ontvangsten: + € 6.866

De dividenden van Fluvius voor elektriciteit bedragen € 3.809 meer dan gebudgetteerd. Ook uit de dividenden van Efin kreeg de gemeente € 3.310 meer dan werd ingeschat.

1.2 EXPLOITATIE-UITGAVEN

In exploitatie werd er € 408.836 minder uitgegeven dan voorzien. De belangrijkste minderuitgaven zijn:

- Goederen en diensten: -€ 250.840

- Overige externe diensten (diverse JBR) : - € 64.628 (doorfacturatie van personeelskosten vanuit het OCMW naar de gemeente is niet meer gebeurd, daar er gestreefd wordt naar integratie tussen gemeente en OCMW en vanaf 2020 een gezamenlijk budgettair evenwicht moet bereikt worden.
- Onderhoud wegen: - € 39.813
- Technische materialen (diverse JBR) : - € 24.606
- Erelonen (diverse JBR): - € 20.742
- Aankoop dranken voor verkoop (Tap en Lindelei) : - € 13.866
- Onderhoud groen: - € 13.669
- Aankoop identiteitskaarten: - € 11.646
- Informatica: + € 10.974
- ...

- Bezoldigingen, sociale lasten en pensioenen:- € 49.517

De personeelskosten voor de vastbenoemde personeelsleden werden overschat (in totaal € 30.786,09 over verschillende jaarbudgetrekeningen). Deze van de contractuele personeelsleden werden onderschat (in totaal € 4.783 over verschillende JBR). Voor het personeel dat gesubsidieerd wordt via het sectoraal fonds werd de kostprijs € 3.369 overraamd.

- Toegestane werkingssubsidies: - € 97.196

Doordat de dienstverleningsovereenkomst van het Autonom Gemeentebedrijf Lendeledede sinds 01.07.2019 niet meer betalend is, is ook de prijssubsidie aan het AGL spectaculair gedaald (-€ 59.875 t.o.v. de raming van het budget).

Daarnaast bedraagt de afrekening voor de samenwerking Woonwijs minder dan geraamd (- € 9.734). Ook de toelage aan de hulpverleningszone Fluvia ligt € 7.311 lager dan gebudgetteerd; Dit komt doordat HVZ Fluvia aan diverse gemeenten een bedrag uitgekeerd heeft voor de valorisatie van de voertuigen. Voor Lendeledede bedroeg de valorisatie € 7.311. Volgens de richtlijnen van Agentschap Binnenlands Bestuur moet deze ontvangst in mindering gebracht worden van de toelage aan de Hulpverleningszone.

- Andere operationele uitgaven: - € 1.880

Andere operationele uitgaven omvatten o.m. de roerende voorheffing (minderuitgave van € 1.200) en minderwaarde op realisatie van werkingsvorderingen (€ 500 overraamd).

- Financiële uitgaven: - € 9.402

Er wordt altijd een marge voorzien van ongeveer € 5.000 voor intresten van leningen. Mede door rentevoetherzelingen bedraagt de marge voor 2019 nu € 9.395,44.

2. INVESTERINGEN

Het investeringsresultaat bedraagt - € 946.181. Dit is € 485.064 beter dan geraamd.

RESULTAAT OP KASBASIS	Rekening 2019	Eindbudget 2019	Initieel Budget 2019
II. Investeringsbudget (B-A)	-946.181	-1.431.245	-1.051.168
A. Uitgaven	1.008.702	1.883.936	1.197.701
B. Ontvangsten	62.521	452.691	146.533

a. INVESTERINGSONTVANGSTEN

In de jaarrekening bedragen de investeringsontvangsten € 62.521. Ze omvatten de trekkingsrechten van Infracx voor de openbare verlichting (€ 43.065 €), een correctie boeking voor de aandelen Ethias Co.

De investeringsontvangsten liggen € 390.170 lager dan het eindbudget. Voor de werken aan de Site Nelca werd in het budget subsidies en tussenkomsten van andere partners ingeschreven. De gemeente Lendeledede financiert een deel van de investering voor, om dan

achteraf de subsidies te ontvangen. Gezien de werken nog niet gefinaliseerd zijn, kon ook nog geen afrekening gemaakt worden.

b. INVESTERINGSUITGAVEN

De investeringsuitgaven liggen € 875.234 lager dan geraamd. De belangrijkste minder uitgaven zijn:

- Wegenwerken: € 238.011 (Werken aan landelijke wegen worden uitgevoerd in 2020)
- Investeringsubsidies AGL voor renovatie dak sporthal: € 102.500 overraamd.
- Solidariteitsbijdrage site Nelca € 102.000 zal verrekend worden in 2020.
- Wegenwerken: € 101.321 afrekening werken Stationsstraat en zone langs spoorweg in 2020.
- Openbare verlichting: € 97.790,94 afhankelijk van wat opgenomen is in de inventaris bij Fluvius op het moment van de waardebeoordeling, zullen nog facturen voor openbare verlichting volgen of niet.
- Wegenwerken: € 80.000 afrekening verbindingsweg site Nelca volgt in 2020.
- Installaties, machines en uitrusting technische dienst: € 32.761 vervanging materiaal in 2020.
- Werken Hoeve Vercamer: € 26.249 Dit saldo zal aangewend worden voor de verdere uitwerking van de hoeve.
- Informaticamateriaal: € 22.251 (facturen voor nieuwe pc's die besteld werden in 2019, geboekt in 2020)

3. ANDERE

Het resultaat van de categorie 'Andere' bedraagt € -582.945 en ligt € 2.736 € hoger dan geraamd.

RESULTAAT OP KASBASIS	Rekening 2019	Eindbudget 2019	Initieel Budget 2019
III. Andere (B-A)	-582.945	-585.681	-585.681
A. Uitgaven	679.022	681.760	681.760
B. Ontvangsten	96.077	96.079	96.079

3.1 ANDERE ONTVANGSTEN

De andere ontvangsten betreffen de terugbetaling van aflossingen van leningen aangaan voor derden (OCMW-doorgeeften – aflossing = € 11.759) en de aflossingen wegens toegestane lening aan Infrac (€ 84.318).

3.2 ANDERE UITGAVEN

De andere uitgaven (= aflossingen van leningen) liggen € 2.738 lager dan geraamd. Normaalgezien wordt hier een marge van ongeveer € 5.000 genomen. Door een rentevoetherziening is de marge die nog over blijft minder groot. Door een lagere rentevoet, werd er meer afgelost.

B. ALGEMENE BOEKHOUDING - VERGELIJKING JAARREKENING 2019 MET DE JAARREKENING 2018

1. RESULTATENREKENING

Het overschot van de jaarrekening 2019 bedraagt € 211.110. Dit overschot van het boekjaar bestaat uit:

- Operationeel overschot van: € 71.021
- Financieel overschot van: € 378.040
- Uitzonderlijk tekort van: - € 237.951

1.1 KOSTEN

De kosten zijn met € 340.424 gestegen tot € 6.833.634. Deze stijging wordt veroorzaakt door schommelingen in de diverse kostenposten.

	Code	BBC 2019	BBC 2018
KOSTEN		6.833.634	6.493.210
A. Operationele kosten	60/4	6.388.295	6.199.382
1. Goederen en diensten	60/1	1.188.810	1.193.652
2. Bezoldigingen, sociale lasten en pensioenen	62	2.341.148	2.271.813
3. Afschrijvingen, waardeverminderingen en voorzieningen		833.878	726.831
4. Toegestane werkingssubsidies	649	2.018.290	1.999.495
5. Andere operationele kosten	640/7	6.170	7.591
B. Financiële kosten	65	205.138	235.023
C. Uitzonderlijke kosten		240.201	58.805

De operationele kosten

De operationele kosten zijn met € 188.913 gestegen tegenover de cijfers van de jaarrekening 2018. De operationele kosten omvatten de kosten voor goederen en diensten, de bezoldigingen – sociale lasten – pensioenen, de afschrijvingen – waardeverminderingen - voorzieningen, de toegestane werkingssubsidies en de operationele kosten.

De kosten voor goederen en diensten zijn t.o.v. 2018 met € 4.842 gedaald:

- Overige externe diensten (-€ 51.652): gezien de integratie tussen de gemeente en het OCMW, werd in 2019 geen factuur meer opgesteld voor het ter beschikking stellen van personeel van het OCMW aan de gemeente.
- Informatica (+ € 46.849): aankoop van licenties voor burgerzaken en bioboxen, opstartkosten E-GovFlow, voor de dienst financiën migratie naar BBC 2020, voor de vrije tijdsdiensten werd de webshop geïntroduceerd.
- Erelonen (+ € 26.493): In 2019 werd een omgevingsanalyse doorgevoerd in samenwerking met CC consult.
- Technische materialen : (- € 40.693): in 2018 werden op het kerkhof centrum een aantal columbaria geïnstalleerd. In 2019 was dat niet het geval.
- Onderhoud en herstel gebouwen (+ € 19.902): In het DOC werden leidingen vernieuwd ter hoogte van de muziekklassen en de repetitielokalen.
- Onderhoud voertuigen (+ € 17.766): in 2019 werd een grote herstelling aan de vrachtwagen uitgevoerd.

De bezoldigingen, sociale lasten en pensioenen zijn met € 69.335 of 3,05 % gestegen t.o.v. 2018. Er zijn diverse redenen voor deze stijging:

- Aanwerving van een bijkomend personeelslid vanaf mei 2019 in de dienst burgerzaken volledig op de payroll van de gemeente. Voorheen werkte er een personeelslid halftijds volledig op de payroll van het OCMW.
- Aanwerving van een bijkomend personeelslid vanaf juli 2019 voor de sociale dienst van het OCMW volledig op de payroll van de gemeente.
- Er zijn geen personeelsleden doorgeschoven in hun functionele loopbaan.
- Er waren geen indexverhogingen in 2019.

Met ingang van 01.01.2019 viel ook een schepenambt weg. Dit zorgde dan weer voor een daling van de kosten op de jaarbudgetrekening voor de bezoldiging van burgemeester en schepenen.

De afschrijvingen, waardeverminderingen en voorzieningen liggen € 107.047 hoger dan in 2018. De voorzieningen voor pensioenen en vakantiegeld zijn met € 90.967 gestegen t.o.v. 2018. Voor de voorziening van de pensioenen is er de invloed van de sterftetabellen op de berekening van de aan te leggen voorzieningen. De afschrijvingen liggen in 2018 ook 16.079 euro hoger dan in 2018.

De toegestane werkingssubsidies zijn met € 18.795 gestegen tot € 2.018.290. Deze stijging heeft o.a. te maken met:

- toelage aan I.V.I.O. (+ € 77.454)
- toelage aan het AGL (- € 62.616)
- toelage erkentelijkheidspremie aan de hulpverleningszone Fluvia (- € 10.500)
- toelage aan de politiezone (+ € 10.266)

De andere operationele kosten zijn met € 1.421 gedaald. Dit komt vnl. door de roerende voorheffing die met € 1.088 is gedaald, ten gevolge van de dalende intresten op de toegestane lening aan Infrac.

- Financiële kosten

De financiële kosten liggen € 29.885 lager dan in 2018. Dit komt omdat er minder intresten van leningen moesten betaald worden.

- Uitzonderlijke kosten

De uitzonderlijke kosten in 2019 zijn met € 181.396 gestegen. In 2019 was er een investeringssubsidie voor het AGL (€ 217.500) onder meer voor de renovatie aan het dak van de sporthal en een investeringssubsidie aan de Hulpverleningszone Fluvia van € 22.701.

1.2 OPBRENGSTEN

De opbrengsten in 2019 bedragen € 7.044.744 en liggen € 172.323 lager dan in 2018.

	Code	BBC 2019	BBC 2018
OPBRENGSTEN		7.044.744	7.217.067
A. Operationele opbrengsten	70/4	6.459.316	6.701.940
1. Opbrengsten uit de werking	70	422.292	388.708
2. Fiscale opbrengsten en boetes	73	4.335.713	4.565.578
3. Werkingssubsidies	740	1.594.227	1.593.997
a. Algemene werkingssubsidies		1.554.152	1.522.425
b. Specifieke werkingssubsidies		40.075	71.572
4. Andere operationele opbrengsten	741/7	107.084	153.657
B. Financiële opbrengsten	75	583.178	512.067
C. Uitzonderlijke opbrengsten		2.250	3.060

- Operationele opbrengsten

De operationele opbrengsten zijn met € 242.624 gedaald tegenover 2018. De operationele opbrengsten omvatten de opbrengsten uit de werking, de fiscale opbrengsten en boetes, de werkingssubsidies en de andere operationele opbrengsten.

De opbrengsten uit de werking zijn tegenover 2018 met € 33.584 gestegen. Dit komt onder meer door de opbrengsten van het BK wielrennen (€ 27.854) en de stijging van de retributie voor de verkoop van afvalzakken van I.V.I.O. (€ 22.954). Daarnaast daalde de verkoop van identiteitskaarten met € 8.842.

De fiscale opbrengsten en boetes liggen € 229.865 lager dan in 2018. In onderstaande tabel vindt u een vergelijking tussen de belangrijkste fiscale opbrengsten. De gemeente ontving € 167.665 meer uit de aanvullende personenbelasting dan in 2018.

De opbrengsten uit de onroerende voorheffing daalden met € 262.106 t.o.v. 2018. In 2018 werd door de vereffening van het faillissement van het bedrijf Nelca nog € 338.809,21 aan achterstallige belastingen onroerende voorheffing ontvangen.

De opbrengst uit de algemene milieubelasting bleef quasi gelijk t.o.v. 2018.

OPBRENGSTEN UIT FISCALITEIT	tarief	2019	VERSCHIL	2018
Opcentiemen onroerende voorheffing	1180 opc	2.082.332	-262.106	2.344.438
Motorrijtuigen		95.219	2.362	92.857
Aanvullende personenbelasting	8%	1.913.899	167.665	1.746.233
Algemene milieubelasting	70 €/ 100€	183.809	1.706	182.102

De werkingssubsidies zijn met slechts € 230 gestegen tot € 1.594.227. De algemene werkingssubsidies zijn gestegen met € 31.727, doordat de opbrengst uit het gemeentefonds met € 30.985 gestegen is t.o.v. 2018. De specifieke werkingssubsidies zijn met € 31.498 gedaald t.o.v. 2018. In 2018 werd er € 20.000 ontvangen uit de asbestenveloppefinanciering en € 15.000 als subsidie voor het gemeentelijk mobiliteitsplan.

Uit andere operationele opbrengsten werd € 46.573 minder ontvangen dan in 2018. Dit komt enerzijds doordat de dienstverleningsovereenkomst met het AGL sinds 1 juli 2019 gratis is (- € 53.850), en anderzijds doordat er uit schadevergoeding (arbeidsongeval van een personeelslid) meer geld werd ontvangen dan in 2018. (+ € 11.115).

- Financiële opbrengsten

De financiële opbrengsten zijn met € 71.111 gestegen t.o.v. 2018 tot € 583.178.

In 2019 lag het dividend van elektriciteit (Infrax West) € 52.364 hoger dan in 2018. Ook het dividend TV (Infrax West) lag € 23.574 hoger dan in 2018. Hieronder een overzicht van de voornaamste financiële ontvangsten:

FINANCIËLE OPBRENGSTEN	2019	2018
Dividenden Infrax: gas	€ 89.518	€ 77.366
Dividenden Infrax elektriciteit	€ 183.209	€ 130.845
Dividenden Infrax: TV	€ 24.175	€ 601
Dividenden Efin	€ 201.958	€ 198.647
Intresten op toegestane lening Infrax	€ 704	€ 4.260
Intresten op doorgeeflening OCMW	€ 533	€ 740
Winstuitkering AGL	€ 0	€ 0
Intresten rekening courant	€ 0	€ 0
Intresten spaarrekeningen, beleggingen, ...	€ 262	€ 307
TOTAAL	€ 500.360	€ 412.766

- Uitzonderlijke opbrengsten

De uitzonderlijke opbrengsten bedragen € 810 minder dan in 2018. Zowel in 2018 als in 2019 werden kleine stukjes grond verkocht. In 2018 lag de opbrengst daarvan iets hoger dan in 2019.

2. BALANS

Het balanstotaal bedraagt € 32.515.507 zowel aan actiefzijde als aan passiefzijde.

2.1 ACTIEF

De activa bestaan uit de vlottende activa en de vaste activa. De vlottende activa bedragen € 4.119.171 en omvatten:

- De liquide middelen en de geldbeleggingen: € 3.843.954
- Vorderingen op korte termijn: € 263.249
- Vorderingen op lange termijn die binnen het jaar vervallen: € 11.968

De liquide middelen bedragen € 557.770 minder dan in 2018.

FINANCIËLE REKENINGEN	2019	2018
Rekening courant Belfius	€ 397.225,45	€ 793.072,88
Belfius – zichtrekening sportpromotie	€ 596,00	€ 502,00
Belfius – zichtrekening vrije tijd	€ 722,94	€ 840,00
Belfius – zichtrekening cultuur- infrastructuur	€ 26.552,05	€ 23.498,95
Belfius – zichtrekening algemene milieubelasting	€ 7.668,40	€ 92.152,90
Belfius - zichtrekening geringe exploitatieuitgaven	€ 3.828,25	€ 2.940,16
BNP-Paribas – zichtrekening	€ 506.268,07	€ 513.522,00
KBC-zichtrekening	€ 287.512,52	€ 244.345,70
ING – zichtrekening	€ 1.894,85	€ 1.955,35
ING - zichtrekening	€ 300.000,00	€ 300.000,00
Crelan – zichtrekening	€ 0,00	€ 3.257,26
Crelan - zichtrekening speelpleinwerking Jakkedoe	€ 0,00	€ 20.207,70
Argenta - zichtrekening	€ 23.796,27	€ 0,00
Kas	€ 0,00	€ 128,45
Kadobonnen Unizo	€ 0,00	€ 1.840,00
Belfius Master Card Prepaid	€ 946,58	€ 991,28
Belfius Easy Card - secretariaat	€ 770,10	€ 636,77
Belfius Easy Card - jeugddienst	€ 828,69	€ 0,00
Belfius Easy Card - dienst grondgebiedszaken	€ 0,00	€ 713,09
Belfius treasury +	€ 1.375.569,63	€ 1.300.569,63
Belfius treasury special	€ 909.773,86	€ 1.100.549,47
TOTAAL	€ 3.843.953,66	€ 4.401.723,59
Betalingen in uitvoering (AR 551002)	€ 0,00	€ 0,00
TOTAAL klasse 5	€ 3.843.953,66	€ 4.401.723,59

De vaste activa bedragen € 28.396.336 en bestaan uit:

- Vorderingen op lange termijn: € 12.180,61 (aflossingen doorgeeflening OCMW)
- Financiële vaste activa: € 13.377.530,34
- Materiële vaste activa: € 15.006.625,46
- Immateriële vaste activa: € 0,00

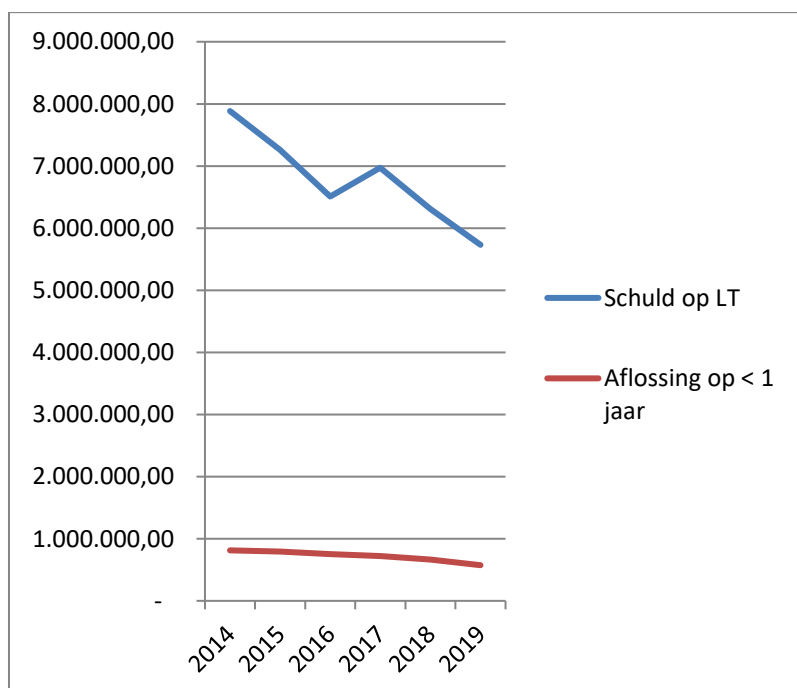
De financiële vaste activa bedragen € 13.377.530,34 en zijn met € 24,79 gestegen t.o.v. 2018. De verhoging betreft de aankoop van een aandeel A van Fluvius voor de openbare verlichting ter waarde van € 24,79. (gemeenteraadsbeslissing van 14.02.2019)

Naam onderneming	Aantal aandelen	Beginwaarde	Nog te storten bedrag	Betaald en/ of aangerekend bedrag
Leiedal	1170	49.303,80	-	49.303,80
I.V.I.O.	1220	30.500,00	-	30.500,00
Mijn Huis	160	2.000,00	1.500,00	500,00
VMW	58202	1.455.050,00	655.938,76	799.111,24
EFIN	52917	5.912.800,00	-	5.912.800,00
ZWVL SHM	700	4.340,00	3.055,29	1.284,71
Infrax - Elektriciteit	92938	2.323.450,00	-	2.323.450,00
Infrax - Gas	23122	578.050,00	-	578.050,00
Infrax - Kabel	11272	281.800,00	-	281.800,00
Infrax - Riool	134256	3.356.400,00	-	3.356.400,00
Infrax- OV	1	24,79	-	24,79
Psilon	271	27.100,00	-	27.100,00
EthiasCo	2	17.205,80	-	17.205,80
		14.038.024,39	660.494,05	13.377.530,34
TOTAAL FINANCIËLE VASTE ACTIVA				13.377.530,34

2.2 PASSIEF

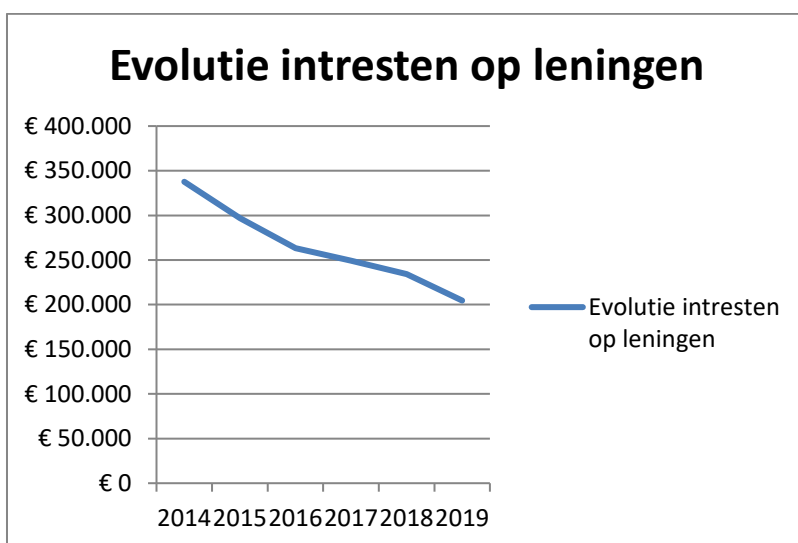
De passiva bestaan uit de schulden en het nettoactief en bedragen samen € 32.515.507. De schulden bedragen € 9.282.594 en omvatten de schulden op korte termijn (€ 1.237.187) en de schulden op lange termijn (€ 8.045.407).

De schulden op lange termijn bestaan uit de financiële schulden en voorzieningen voor pensioenen en soortgelijke verplichtingen. In 2019 zijn de financiële schulden op lange termijn gedaald met € 587.153 tot € 5.743.268. In dit laatste bedrag is de doorgeeflening aan het OCMW Lendeledede inbegrepen. Onderstaande grafiek schetst het verloop van de financiële schulden (excl. doorgeeflening aan het OCMW) op lange termijn sinds 2014. In 2017 werd nog een nieuwe lening van € 1.200.000 op 30 jaar aan een vaste rentevoet van 2,039% aangegaan, waardoor de grafiek in 2017 weer een stijging vertoont. Vanaf 2018 daalt de grafiek dan weer.



	Schuld op LT	Aflossing op < 1 jaar
2014	7.884.576,90	812.680,58
2015	7.261.014,76	794.002,25
2016	6.508.852,18	752.162,58
2017	6.972.188,06	722.074,89
2018	6.306.272,81	665.915,25
2019	5.731.087,45	573.837,35

Hieronder vindt u ook een tabel en grafiek met de evolutie van de intresten van leningen sinds 2014:



	Evolutie intresten op leningen
2014	€ 337.624
2015	€ 297.020
2016	€ 263.335
2017	€ 249.383
2018	€ 234.282
2019	€ 204.605

Er werd een voorziening aangelegd voor de pensioenen van de mandatarissen. Deze voorziening bedraagt in 2019 € 2.302.139.

Het nettoactief bedraagt € 23.232.913 is mede door het resultaat van het boekjaar 2019 gestegen met € 173.633.

XXV	KLASSE 0 “DE NIET IN BALANS OPGENOMEN RECHTEN EN VERPLICHTINGEN” PER 31.12.2019
------------	--

De niet in balans opgenomen rechten en verplichtingen per 31.12.2019 worden geregistreerd op de klasse 0.

Volgend journaal werd geregistreerd:

012000 Debiteuren wegens persoonlijke zekerheden 5.067.829,62 € debet

013020 Cred. wegens borgstel. fin. schulden aangegaan door AGL 156.000 € credit

013070 Cred. wegens borgstel. fin. schulden aangegaan door Intercom. Leiedal 4.800.000 € credit

013071 Cred. wegens borgstel. fin. schulden aangegaan door Intergem. Crematorium 79.360 € credit

013090 Cred. wegens borgstel. fin. schulden aangegaan door KF Sint-Katharina 32.469,62 € credit

De bewijsstukken van deze borgstellingen zijn te vinden op de volgende pagina's.



Belfius Bank NV
Karel Rogierplein 11 - 1210 Brussel
Tel. 02 222 11 11 - IBAN: BE23 0529 0064 6991
RPR Brussel BTW BE 0403.201.185
FSMA nr. 019649 A

Customer Loan Services
Public & Social Banking
Kredietverrichtingen
Tel. 02 222 90 61
Fax. 02 222 24 83

GEMEENTEBESTUUR

VAN LENDELEDE

090-1321800-31

EUR

TOESTAND VAN DE SCHULD OP 31/12/2019		LIJST VAN DE TOEGESTANE WAARBORGEN OP DE LENINGEN AANGEGAAN BIJ BELFIUS		BLZ.	1
Volgnr	Belanghebbend(e) bestuur/instelling/vereniging	Leningnummer bij Belfius Bank	Bedrag van de waarborg	Datum besluit	Vervaljaar
1	KERKFABRIEK SINT-CATHARINA KUIURNE	2	32.469,62	28/09/2006	2026
2	PSILON	1	12.800,00	29/04/2010	2030
		2	12.800,00	29/04/2010	2031
3	AUTONOOM GEMEENTEBEDRIJF LENDELEDE	1	25.600,00		
			36.000,00	21/02/2013	2023
TOTAAL			94.069,62		

GEMEENTE LENDELEDE

Afschrift van een gemeenteraadsbeslissing

GEMEENTERAADSZITTING VAN 29 JUNI 2017

Aanwezig: MM. Ketels P., Schepen-Voorzitter;
Dewaele C., Burgemeester;
Fonteyne B., Rommens R., Viaene J., Schepenen;
Messely M., Lammertyn A., Parmentier N., Kint V., Gheysens J., Moerkerke
E., Vanderhaeghen M., Bonte F., Dequeker C., Malysse A., Villez J.-C.,
Raadsleden;
Vandecasteele C., Gemeentesecretaris.

Verontschuldigd:
Lammertyn R., Voorzitter O.C.M.W., Schepen;
Messely N., Raadslid.

Agendapunt: 6.

Onderwerp: Beslissen tot waarborg van de lening van 120.000 euro die door het AGL
wordt aangegaan bij ING België NV.

De raad, in openbare zitting,

Gelet op de beslissing van de Raad van bestuur van het Autonoom Gemeentebedrijf
Lendelede (AGL) in zitting van 7 februari 2017 om delegatie te verlenen aan het
gemeentebestuur om het leningenpakket (120.000 €) in naam van het AGL aan te vragen en
te gunnen;

Gelet op de gemeenteraadsbeslissing van 23 februari 2017 betreffende de goedkeuring van
de lastvoorwaarden en de gunningswijze (open offertaanvraag) voor het aangaan van
leningen voor de gemeente en het AGL;

Gelet op de ingediende offerte van ING België NV d.d. 20 april 2017 en de ingediende offerte
van Belfius Bank België NV d.d. 24 april 2017;

Gelet op de gunningsbeslissing van het College van Burgemeester en Schepenen van 10
mei 2017 om de lening voor het AGL te gunnen aan ING België NV;

Overwegende dat deze lening, dient gewaarborgd te worden door de gemeente.

BESLUIT, eenparig :

Artikel 1 : De gemeente verklaart zich solidair borg te stellen t.o.v. ING België NV wat
betreft zowel het kapitaal, de intresten en de onkosten van de door het Autonoom
Gemeentebedrijf (hierna de lener genoemd) afgesloten verrichting van
120.000 €.

De gemeente machtigt ING België NV op het debet van haar rekening-courant, met waarde van hun vervaldag, om het even welke bedragen te boeken, verschuldigd door de lener en die door deze nog mochten onbetaald blijven na een tijdverloop van 30 dagen, berekend vanaf de vervaldag. De gemeente zal hiervan op de hoogte gehouden door middel van een afschrift van de correspondentie aan de ontlener.

Artikel 2: De gemeente verbindt zich ertoe aan het Autonoom Gemeentebedrijf Lendeledede de nodige financiële ondersteuning te geven zodat deze laatste steeds aan zijn financiële verplichtingen ten opzichte van ING België NV en andere derden kan voldoen tot de eindvervaldag van de toegestane kredieten.

De gemeenteraad machtigt ING België NV ertoe deze inkomsten aan te wenden tot dekking van de bedragen die door de lener, uit welke hoofde ook, mochten verschuldigd zijn en die aan de gemeente aangerekend worden.

Mochten voormelde ontvangsten ontoereikend zijn voor de betaling van deze verschuldigde bedragen die aan de gemeente zullen aangerekend worden dan gaat ze de verbintenissen aan, bij ING België NV het bedrag te storten nodig om de vervallen schuld volledig af te betalen.

Verlenging van de duurtijd of andere wijzigingen aan de modaliteiten van de uitstaande kredietlijn hebben geen invloed op de toepassingskracht van onderhavige waarborg. Bij gehele of gedeeltelijke laattijdige betaling van de verschuldigde bedragen, zijn verwijlrenten van rechtswege en zonder ingebrekestelling verschuldigd, berekend tegen de rentevoet overeenkomstig het lastenboek, en dit gedurende de periode van de niet-betaling.

Deze door de gemeente gegeven machtiging geldt als onherroepelijke delegatie in het voordeel van ING België NV.

Artikel 3: Het Autonoom Gemeentebedrijf dient zich ertoe te verbinden om de bedragen die afgenomen worden van de financiële rekeningen van de gemeente onverwijld terug te betalen aan de gemeente Lendeledede. Het bedrag van de terugbetaling wordt verhoogd met verwijlrenten berekend tegen de rentevoet in overeenstemming met artikel 15 paragraaf 4 van de bijlage bij het KB van 26 september 1996 en dit gedurende de periode van niet betaling.

Artikel 4: Afschrift van deze beslissing wordt bezorgd aan ING België NV, Marnixlaan 24, 1000 Brussel en aan het Autonoom Gemeentebedrijf Lendeledede (AGL).

NAMENS DE GEMEENTERAAD:

De Secretaris,
(Get.) Vandecasteele C.


De Voorzitter,
(Get.) Ketels P.

Voor eensluidend afschrift:

De Secretaris,

De Voorzitter,


Vandecasteele C.




Ketels P.

GEMEENTE LENDELEDE

Afschrift van een gemeenteraadsbeslissing

GEMEENTERAADSZITTING VAN 20 OKTOBER 2011

Aanwezig: MM. Ketels P., Schepen-Voorzitter;
Gheysens G., Burgemeester;
Dewaele C., Messely M., Schepenen;
Viaene R., Sabbe J., Dewaele R., Combes P., Lammertyn R., Vervaeke K.,
Verstraete N., Rommens R., Lammertyn A., Vandewaetere E., Witdouch J.,
Raadsleden;
Vandecasteele C., Gemeentesecretaris.

Verontschuldigd : Fonteyne B., Schepen;
Buijsse S., Raadslid.

Agendapunt: 12.

Onderwerp: Intercommunale Leiedal : Beslissing tot waarborg van de lening van 4.750.000 euro die door de Intercommunale Leiedal wordt aangegaan bij KBC Bank NV.

De raad, in openbare zitting,

Gelet op het schrijven d.d. 13.09.2011 van de Intercommunale Leiedal waaruit blijkt dat de raad van bestuur van Leiedal op 9 september 2011 beslist heeft bij KBC Bank N.V. een globaal krediet van 11.175.000 euro aan te gaan ter financiering van volgende investeringen in realisaties :

- ° op grondgebied Kuurne: 2.475.000 euro verwervingen in het bedrijventerrein Kortrijk-Noord uitbreiding;
- ° op grondgebied Wevelgem: 1.450.000 euro verwervingen in het bedrijventerrein Wevelgem-Zuid-uitbreiding;
- ° op grondgebied Kortrijk: 2.500.000 euro verwervingen in de uitbreiding voor het Beneluxpark;
- ° op grondgebied Lendelede: 4.750.000 euro verwerving site Nelca;

Overwegende dat het krediet dient gewaarborgd te worden door de gemeente op wiens grondgebied het project gelegen is;

Gelet op het voorstel van het College van Burgemeester en Schepenen;

BESLUIT, eenparig :

Art. 1 : Verklaart zich solidair borg te stellen tegenover KBC Bank N.V. en dit wat betreft zowel het kapitaal, de intresten en de onkosten van de door Intercommunale Leiedal (hierna de kredietnemer genoemd) afgesloten verrichting voor een totaal bedrag van 4.750.000 euro.

Art. 2 : Machtigt KBC Bank N.V. op het debet van de gemeente om het even welke bedragen te vorderen, verschuldigd door de kredietnemer en die door deze nog mochten onbetaald blijven na een tijdsverloop van 30 dagen.
De gemeente verbindt zich, gedurende de looptijd van dit krediet, alle nodige maatregelen te nemen om de storting te verzekeren van al de voormelde bedragen.
Bij gehele of gedeeltelijke laattijdige betaling van de verschuldigde bedragen, worden verwijlintresten –tegen de rentevoet van de marginale beleningsfaciliteit van de Europese Centrale Bank geldig op de laatste dag van de maand, voorafgaand aan deze waarin de vertraging optreedt, verhoogd met een marge van 1,5%- van rechtsweg en zonder ingebrekestelling aangerekend en dit gedurende de periode van niet-betaling.
Deze door de gemeente gegeven machtiging geldt als onherroepelijke delegatie in het voordeel van KBC Bank N.V..

Art. 3 : Dit besluit is onderworpen aan het algemeen toezicht zoals voorzien in de gemeentewet en in de toepasselijke decreten.

NAMENS DE GEMEENTERAAD:

De Secretaris,
(Get.) Vandecasteele C.

De Voorzitter,
(Get.) Ketels P.


Voor eensluidend afschrift:

De Secretaris,

De Voorzitter,



Vandecasteele C.



Ketels P.

GEMEENTE LENDELEDE

Afschrift van een gemeenteraadsbeslissing

GEMEENTERAADSZITTING VAN 26 JANUARI 2017

Aanwezig: MM. Ketels P., Schepen-Voorzitter;
Dewaele C., Burgemeester;
Fonteyne B., Rommens R., Viaene J., Schepenen;
Lammertyn R., Voorzitter O.C.M.W., Schepen;
Messely M., Lammertyn A., Messely N., Parmentier N., Kint V., Gheysens J.,
Moerkerke E., Vanderhaeghen M., Bonte F., Dequeker C., Malysse A., Villez
J.-C., Raadsleden;
Vandecasteele C., Gemeentesecretaris.

Agendapunt: 10.

Onderwerp: Intercommunale Leiedal : Beslissing tot waarborg van de lening van 3.200.000 euro die door de Intercommunale Leiedal wordt aangeaan bij KBC Bank NV.

De raad, in openbare zitting,

Gelet op de beslissing van de gemeenteraad van 20 oktober 2011 waarbij de gemeente Lendeledede verklaart zich solidair borg te stellen tegenover KBC Bank N.V. en dit wat betreft zowel het kapitaal, de interesten en de onkosten van de door Intercommunale Leiedal (hierna de kredietnemer genoemd) afgesloten verrichting voor een totaal bedrag van 4.750.000 euro;

Gelet op de beslissing van de raad van bestuur van 23 december 2016 van de intercommunale Leiedal om de lopende kredieten bij KBC bank NV voor onder andere het project Lendeledede Nelca te verlengen;

Gelet op de vraag van de intercommunale Leiedal aan de gemeente Lendeledede om de bestaande borgstelling voor het project Nelca te verlengen voor een periode van 5 jaar. De reden voor deze verlenging is het feit dat de werken op deze site nog niet afgewerkt zijn.

Overwegende dat de borgstelling verlengd zou worden voor 3.200.000 EUR en niet voor de oorspronkelijke 4.750.000 EUR.

Gelet op het voorstel van het College van Burgemeester en Schepenen;

BESLUIT, eenparig :

Artikel 1 : De gemeenteraad beslist om zich solidair borg te stellen t.o.v. KBC bank NV wat betreft zowel het kapitaal als de interesten en de onkosten van de door intercommunale Leiedal afgesloten verrichtingen voor een totaal bedrag van 3.200.000 EUR.

Artikel 2 : De gemeenteraad beslist om machtiging te verlenen aan KBC bank NV op het debet van haar rekening-courant, om het even welke bedragen te boeken, verschuldigd door de intercommunale Leiedal en die door deze nog mochten onbetaald blijven na een tijdsverloop van 30 dagen.

Artikel 3: Een afschrift van onderhavige beslissing voor verder gevolg aan de intercommunale Leiedal toe te sturen.

NAMENS DE GEMEENTERAAD:

De Secretaris,
(Get.) Vandecasteele C.

De Voorzitter,
(Get.) Ketels P.


Voor eensluidend afschrift:

De Secretaris,

De Voorzitter,


Vandecasteele C.




Ketels P.

GEMEENTE LENDELEDE

Afschrift van een gemeenteraadsbeslissing

GEMEENTERAADSZITTING VAN 23 APRIL 2015

Aanwezig: MM. Ketels P., Schepen-Voorzitter;
Dewaele C., Burgemeester;
Fonteyne B., Rommens R., Schepenen;
Lammertyn R., Voorzitter O.C.M.W., Schepen;
Messely M., Lammertyn A., Viaene J., Ingelbeen A.-L., Parmentier N., Kint V.,
Gheysens J., Vanderhaeghen M., Bonte F., Van Synghel N., Dequeker C.,
Raadsleden;
Vandecasteele C., Gemeentesecretaris.

Verontschuldigd:
Moerkerke E., Raadslid.

Agendapunt: 2.

Onderwerp: Intercommunale Leiedal : Beslissing tot waarborg van de lening van 1.600.000 euro die door de Intercommunale Leiedal wordt aangegaan.

De raad, in openbare zitting,

Gelet op het gemeentedecreet, in het bijzonder de artikelen 42 en 43;

Gelet op de wet van 22 december 1986 betreffende de intercommunales;

Gelet op het decreet van 1 juli 1987 betreffende de werkwijze van de controle op en de vaststelling van het ambtsgebied van intercommunales;

Gelet op het decreet van 6 juli 2001 houdende de intergemeentelijke samenwerking;

Gelet op de omzendbrief van 11 januari 2002 betreffende toepassing van het decreet van 6 juli 2001 houdende de intergemeentelijke samenwerking;

Overwegende dat de raad van bestuur van de Intercommunale Leiedal zich principieel akkoord heeft verklaard om de gronden gelegen binnen het ontwerp RUP WUG Bergkapel te verwerven;

Overwegende dat de raad van bestuur van de Intercommunale Leiedal in zitting van 30.01.2015 beslist heeft om een bestek uit te schrijven voor een lening ter financiering van deze aankoop;

Overwegende dat deze lening t.b.v. 1.600.000 euro een looptijd heeft van vijf jaar;

Overwegende dat het krediet dient gewaarborgd te worden door de gemeente op wiens grondgebied het project gelegen is;

Na bespreking;

BESLUIT, eenparig :

Artikel 1: Zich onvoorwaardelijk en onherroepelijk hoofdelijk akkoord te verklaren tot borgstelling tegenover de financiële instelling voor de terugbetaling van alle bedragen die door de kredietnemer (Intercommunale Leiedal) verschuldigd zouden zijn ten gevolge van de kredietopening wat betreft zowel het kapitaal, de intresten (verwijlintresten inbegrepen), de reserveringscommissie, de onkosten en de bijhorigheden van de door de lener afgesloten verrichting voor een totaal bedrag van 1.600.000 euro voor financiering van verwerving in de woonzone Bergkapel.

Artikel 2: Machtiging te verlenen aan ING België NV op het debet van haar rekening-courant, met waarde van hun vervaldag, om het even welke bedragen te boeken verschuldigd door de kredietnemer in het kader van dit krediet en die door deze onbetaald zouden blijven na een tijdsverloop van 30 dagen, berekend vanaf de vervaldag. Het waarborggevend bestuur zal hiervan op de hoogte gehouden worden door middel van een afschrift van de correspondentie aan de kredietnemer.

Artikel 3: Zich ertoe te verbinden, tot de eindvervaldatum van deze kredieten en haar eigen leningen bij ING België NV alle nodige maatregelen te nemen om de storting te verzekeren op haar rekening geopend bij deze maatschappij, van al de sommen die er op dit ogenblik gecentraliseerd worden.

Artikel 4: Machtiging te verlenen aan ING België NV deze inkomsten aan te wenden tot dekking van de bedragen die door de kredietnemer, uit welke hoofde ook, mochten verschuldigd zijn en die aan de gemeente aangerekend worden.

Artikel 5: Deze door de gemeenteraad gegeven machtiging geldt als onherroepelijke delegatie in het voordeel van ING België NV.

Artikel 6: De gemeente kan zich niet beroepen noch op de bepalingen van eventuele overeenkomsten tussen zichzelf en de kredietnemer, noch op om het even welke beschikking om haar verplichtingen uit hoofde van deze borgstelling niet uit te voeren. De gemeente ziet af van het voorrecht van uitwinning en van elke indeplaatsstelling in de rechten van ING België NV en van elk verhaal tegen de kredietnemer, tegen elke medeschuldenaar of medeborg, zolang ING België NV niet volledig is terugbetaald in kapitaal, interesten, kosten en bijhorigheden.

De gemeente staat aan ING België NV het recht toe om aan de kredietnemer alle uitstel, voordelen en schikkingen toe te kennen die ING België NV geschikt acht. De gemeente verklaart uitdrukkelijk dat de borgtocht gehandhaafd blijft, tot beloop van de hierboven vermelde bedragen, welke wijzigingen ING België NV en/of de kredietnemer ook mogen aanbrengen aan de bedragen en/of modaliteiten van het aan de kredietnemer toegekende krediet. ING België NV wordt uitdrukkelijk ontslagen van de verplichting de gemeente kennis te geven van de wijzigingen waarvan hierboven sprake. Er wordt ten overvloede bepaald dat de gemeente eveneens verzaakt aan het voordeel van artikel 2037 van het Belgisch Burgerlijk Wetboek, volgens hetwelk de borg ontslagen is wanneer door toedoen van de schuldeiser, de indeplaatsstelling ten gunste van de borg niet meer tot stand kan komen.

Artikel 7: Aangezien de kredietnemer zich verbonden heeft, o.m. in geval van liquidatie, onmiddellijk het totaal bedrag van zijn schuld, zowel wat kapitaal als interesten, reserveringscommissie en onkosten betreft, aan ING België NV terug te betalen, bevestigt de gemeenteraad de hierboven aangegane verbintenissen, in verband met de betaling van de bedragen, die door ING België NV uit dien hoofde zullen gevorderd worden.

Artikel 8: Indien zou blijken dat voormelde ontvangsten ontoereikend zijn voor de betaling van de verschuldigde bedragen die aan de gemeente zullen aangerekend worden dan gaat ze de verbintenis aan, bij ING België NV het bedrag te storten nodig om de vervallen schuld volledig af te betalen. Bij gehele of gedeeltelijke laattijdige betaling, zijn verwijlinteresten van rechtswege en zonder ingebrekestelling verschuldigd, berekend conform artikel 15, § 4 van de bijlage van het KB dd. 26 september 1996 betreffende de overheidsopdrachten, en dit gedurende de periode van niet-betaling.

Artikel 9: De borg verklaart kennis te hebben genomen van bovenvermelde offerte dd. 24.03.2015 en er de bepalingen van te aanvaarden.

Artikel 10: Dit besluit is onderworpen aan de toezichhoudende overheid zoals voorzien in de toepasselijke decreten en besluiten.

Artikel 11: Een voor eensluidend verklaard afschrift van deze beslissing over te maken aan de Intercommunale Leiedal met maatschappelijke zetel President Kennedypark 10 te 8500 Kortrijk.

NAMENS DE GEMEENTERAAD:

De Secretaris,
(Get.) Vandecasteele C.

De Voorzitter,
(Get.) Ketels P.

Voor eensluidend afschrift:

De Secretaris,

De Voorzitter,


Vandecasteele C.




Ketels P.

GEMEENTE LENDELEDE

Afschrift van een gemeenteraadsbeslissing

GEMEENTERAADSZITTING VAN 22 SEPTEMBER 2011

Aanwezig: MM. Ketels P., Schepen-Voorzitter;
Gheysens G., Burgemeester;
Dewaele C., Fonteyne B., Messely M., Schepenen;
Mevr. Rogiers C., Voorzitter O.C.M.W., Schepen;
Viaene R., Sabbe J., Dewaele R., Combes P., Lammertyn R., Vervaeke K.,
Verstraete N., Rommens R., Lammertyn A., Vandewaetere E., Witdouck J.,
Buijsse S., Raadsleden;
Vandecasteele C., Gemeentesecretaris.

Agendapunt: 9.

Onderwerp: Pilon : Beslissing tot medewaarborg van de lening van 4.200.000 euro die door Pilon wordt aangegaan bij ING België nv.

De raad, in openbare zitting,

Gelet op de gemeenteraadsbeslissing d.d. 29.04.2010 houdende principiële beslissing tot medewaarborg van het globale kredietplafond van 7.700.000 euro ter financiering van de investeringen van Pilon, ten belope van 1,28 % van het totaal;

Gelet op de gemeenteraadsbeslissing d.d. 29.04.2010 houdende medewaarborg van de eerste lening van 2.500.000 euro die door Pilon werd aangegaan bij Dexia Bank;

Gelet op het schrijven d.d. 06.07.2011 van Pilon waaruit blijkt dat de raad van bestuur van Pilon op 21 juni 2011 beslist heeft bij ING België nv een tweede lening aan te gaan, voor een totaal bedrag van 4.200.000 euro en waarbij aan de deelnemende gemeenten wordt gevraagd om ook het proportioneel deel van deze lening te waarborgen;

Gelet op het voorstel van het College van Burgemeester en Schepenen;

BESLUIT, eenparig :

Art. 1 : Verklaart zich solidair borg te stellen tegenover ING België nv en dit wat betreft zowel het kapitaal, de intresten en de onkosten in de door de lener afgesloten verrichtingen van 4.200.000 euro en dit ten belope van 53.760 euro, hetzij 1,28 % van het bedrag.

Art. 2 : Machtigt ING België nv op het debet van de gemeente om het even welke bedragen te vorderen, verschuldigd door de kredietnemer en die door deze nog mochten onbetaald blijven na een tijdsverloop van 30 dagen.
De gemeente verbindt zich, gedurende de looptijd van dit krediet, alle nodige maatregelen te nemen om de storting te verzekeren van al de voormelde bedragen.
Bij gehele of gedeeltelijke laattijdige betaling van de verschuldigde bedragen, worden verwijlintresten –tegen de rentevoet van de marginale beleningsfaciliteit van de Europese Centrale Bank geldig op de laatste dag van de maand, voorafgaand aan deze waarin de vertraging optreedt, verhoogd met een marge van 1,5%- van rechtswege en zonder ingebrekestelling aangerekend en dit gedurende de periode van niet-betaling.
Deze door de gemeente gegeven machtiging geldt als onherroepelijke delegatie in het voordeel van ING België nv.

Art. 3 : Dit besluit is onderworpen aan het algemeen toezicht zoals voorzien in de gemeentewet en in de toepasselijke decreten.

NAMENS DE GEMEENTERAAD:


De Secretaris,
(Get.) Vandecasteele C.

De Voorzitter,
(Get.) Ketels P.

Voor eensluidend afschrift:

De Secretaris,

De Voorzitter,



Vandecasteele C.



Ketels P.

GEMEENTE LENDELEDE

Afschrift van een gemeenteraadsbeslissing

GEMEENTERAADSZITTING VAN 26 FEBRUARI 2015

Aanwezig: MM. Ketels P., Schepen-Voorzitter;
Dewaele C., Burgemeester;
Fonteyne B., Rommens R., Messely N., Schepenen;
Lammertyn R., Voorzitter O.C.M.W., Schepen;
Messely M., Lammertyn A., Viaene J., Ingelbeen A.-L., Parmentier N., Kint V.,
Gheysens J., Vanderhaeghen M., Bonte F., Van Synghele N., Dequeker C.,
Raadsleden;
Vandecasteele C., Gemeentesecretaris.

Verontschuldigd:
Moerkerke E., Raadslid.

Agendapunt: 4.

Onderwerp: Pilon: Verlengen borgstelling van een voorschottenkrediet van 1.400.000 euro dat door Pilon wordt aangegaan bij ING België NV.

De raad, in openbare zitting,

Gelet op artikel 13 van de statuten van Pilon dat voorziet dat de door de vereniging aangegane leningen zullen worden gewaarborgd door de gemeente-vennoten, en dit pro rata van het aantal inwoners;

Gelet op de gemeenteraadsbeslissing d.d. 29/04/2010 tot het principieel waarborgen pro rata van het aandeel van deze gemeente in de vereniging van de kredieten aangegaan door Pilon, Intergemeentelijke Vereniging voor Crematoriumbeheer in Zuid-West-Vlaanderen, voor de ontwikkeling van een crematorium te Kortrijk;

Overwegende dat de gemeente Lendelede, op basis van het aantal inwoners, 271 aandelen heeft in Pilon en dat dit 1,28 % vertegenwoordigt van het totaal aantal aandelen;

Overwegende dat de totale investeringen voor de realisatie van het crematoriumproject te Kortrijk 9.700.000 euro bedragen, waarvan een bedrag van 7.700.000 euro werd gefinancierd met kredieten;

Gelet op de gemeenteraadsbeslissing d.d. 22/09/2011 tot het waarborgen ten opzichte van ING België van het kapitaal, de intresten en de onkosten in de door de lener afgesloten verrichtingen van 4.200.000 euro, met name een termijnskrediet van 2.800.000 euro en een voorschottenkrediet van 1.400.000 euro, conform het lastenboek dd. 22 februari 2011, offerte en gunning van 08 juli 2011, en dit pro rata van het aandeel van de gemeente in de vereniging;

Gelet op het financieel meerjarenplan 2013-2019, goedgekeurd op de algemene vergadering van Pilon van 17 december 2013, waarin een kredietherschikking werd vooropgesteld waarbij het aangegane voorschotkrediet van 1.400.000 euro tijdelijk zou worden verlengd, en vervolgens deels omgezet naar een langetermijnskrediet;

Gelet op het akkoord van ING België met de voorgenomen kredietherschikking, en op de vraag daarbij om een herbevestiging van het engagement van de gemeenten-vennoten tot een verlengde borgstelling van deze kredietlijn;

Gelet op het voorstel van het College van Burgemeester en Schepenen;

BESLUIT, eenparig :

Artikel 1 : Akkoord te gaan met de verlenging van de voorschottenlijn van ING België aan Ppsilon voor 1.400.000 EUR met 1 jaar tot 31 maart 2016, en eventuele verdere verlengingen zolang de lopende juridische betwistingen omtrent bouw- en milieuvergunning nog niet definitief zijn beslecht.

Artikel 2 : Akkoord te gaan met de eventuele omzetting van deze voorschottenlijn in een langetermijnkrediet met een looptijd van maximum 20 jaar.

Artikel 3 : Te bevestigen dat haar oorspronkelijke medewaarborg van het globale kredietplafond, pro rata van haar aandeel in de vereniging, onverminderd blijft gelden voor de kredieten toegekend conform het lastenboek dd. 22 februari 2011, offerte en gunning van 08 juli 2011 evenals voor de verlenging(en) en eventuele omzetting in een langetermijnkrediet van maximum 20 jaar van de leningen toegekend onder categorie nr 2 van voormeld lastenboek.
In die zin machtigt de gemeente ING België op het debet van haar rekening-courant, met waarde van hun vervalddag, om het even welke bedragen te boeken, verschuldigd door de lener en die door deze nog mochten onbetaald blijven na een tijdsverloop van 30 dagen, berekend vanaf de vervalddag. Het waarborggevend bestuur zal hiervan op de hoogte gehouden worden door middel van een afschrift van de correspondentie aan de ontlener.

Artikel 4 : De gemeenteraad machtigt ING België ertoe voornoemde inkomsten aan te wenden tot dekking van de bedragen die door de lener, uit welke hoofde ook, mochten verschuldigd zijn en die aan de gemeente aangerekend worden.
Mochten deze ontvangsten ontoereikend zijn voor de betaling van deze verschuldigde bedragen die aan de gemeente zullen aangerekend worden dan gaat ze de verbintenis aan, bij ING België het bedrag te storten nodig om de vervallen schuld volledig af te betalen.
Bij gehele of gedeeltelijke laattijdige betaling van de verschuldigde bedragen, worden verwijlrenten van rechtswege en zonder ingebrekestelling verschuldigd, berekend tegen de rentevoet overeenkomstig artikel 15 § 4 van de bijlage bij het KB van 26 september 1996 en dit gedurende de periode van niet-betaling.
Deze door de gemeente gegeven machtiging geldt als onherroepelijke delegatie in het voordeel van ING België.

Artikel 5 : Dit besluit is onderworpen aan het algemeen toezicht door het decreet.

Artikel 6 : Afschrift van onderhavige beslissing voor verder gevolg aan Ppsilon, Ambassadeur Baertlaan 5, 8500 Kortrijk toe te sturen.

NAMENS DE GEMEENTERAAD:


De Secretaris,
(Get.) Vandecasteele C.

De Voorzitter,
(Get.) Ketels P.

Voor eensluidend afschrift:

De Secretaris,

De Voorzitter,


Vandecasteele C.




Ketels P.

XXVI CONTROLETABEL VAN DE SCHULD OP 31.12.2019

Deze bijlage omvat de controletabel van de schuld op 31.12.2019 van de volgende financiële instellingen:

- Belfius Bank
- KBC Bank
- BNP Paribas Fortis



Belfius Bank NV
Karel Rogierplein 11 - 1210 Brussel
Tel. 02 222 1111 - IBAN: BE23 0529 0064 6991
RPR Brussel BTW BE 0403.201.185
FSMA nr. 019649 A

Customer Loan Services
Public & Social Banking
Kredietverrichtingen
Tel. 02 222 90 61
Fax. 02 222 24 83

GEMEENTEBESTUUR

VAN LENDELEDE

090-1321800-31

EUR

TOESTAND VAN DE SCHULD OP 31/12/2019				CONTROLETABEL VAN DE SCHULD				BLZ.	1
Aard van de leningen	Som bedrag van de leningen	Som omgezette bedragen	Som resterende schuld	Som voorziene terug te betalen tranches gedurende het afgelopen dienstjaar	Som werkelijk terugbetaalde tranches gedurende het afgelopen dienstjaar	Verschil : som werkelijk terugbetaalde tranches gedurende het afgelopen dienstjaar en de som van de voorziene tranches	Som tranches terug te betalen gedurende het volgende dienstjaar		
Leningen ten laste van de ontleener 710	7.521.711,12	7.521.711,12	4.328.030,99	370.365,82	370.365,82	0,00	385.997,35		
Leningen ten laste van de hogere overheden									
Sanerings- en consolidatie-leningen									
Leningen ten laste van derden 721	409.024,32	409.024,32	24.148,44	11.758,76	11.758,76	0,00	11.967,83		
Leasingschulden (ontroerende leasing)									
TOTAAL	7.930.735,44	7.930.735,44	4.352.179,43	382.124,58	382.124,58	0,00	397.965,18		

FORS-9051c-2-20120610

Aard	Nr Lening	Leningnummer	Bedrag van de lening	Bedrag van de omzetting	Resterende schuld	Voorziene aflossingen in 2019	Reële aflossingen in 2019	Verschil	Voorziene aflossingen in 2020
Lening									
0000710	0000003	726-5740838-70	255.000,00	255.000,00	132.400,76	13.328,79	13.985,70	656,91	14.126,93
0000710	0000004	726-5740826-58	60.000,00	60.000,00	33.792,65	2.964,91	2.964,91	0,00	3.103,96
0000710	0000005	726-6042470-32	750.000,00	750.000,00	391.169,22	39.245,74	40.054,54	808,80	41.202,27
0000710	0000006	726-6042533-95	60.000,00	60.000,00	31.293,54	3.139,66	3.204,36	64,70	3.296,18
0000710	0000007	726-6042550-15	100.000,00	100.000,00	52.155,89	5.232,76	5.340,61	107,85	5.493,63
0000710	0000008	726-6042567-32	340.000,00	340.000,00	177.330,04	17.791,40	18.158,06	366,66	18.678,36
0000710	0000009	726-6660977-67	425.000,00	425.000,00	253.442,07	21.451,63	21.451,63	0,00	21.794,75
0000710	0000010	726-6660945-35	160.000,00	160.000,00	13.913,59	18.024,37	18.024,37	0,00	13.913,59
0000710	0000011	726-6458066-80	68.000,00	68.000,00	41.634,65	3.171,92	3.171,92	0,00	3.309,88
0000710	0000012	726-6457981-92	55.000,00	55.000,00	31.323,87	2.829,84	2.829,84	0,00	2.868,37
0000710	0000016	726-7864108-10	45.000,00	45.000,00	31.371,89	2.010,69	2.010,69	0,00	2.075,81
0000710	0000017	726-7864110-12	700.000,00	700.000,00	488.007,16	31.277,48	31.277,48	0,00	32.290,43
0000710	0000018	726-7864082-81	45.000,00	45.000,00	12.365,75	4.726,29	4.726,29	0,00	4.850,37
0000710	0000019	726-7864095-94	50.000,00	50.000,00	34.857,65	2.234,11	2.234,11	0,00	2.306,45
0000710	0000020	726-7864101-03	10.000,00	10.000,00	6.971,53	446,82	446,82	0,00	461,29
Totaal 0000710			3.123.000,00	3.123.000,00	1.732.030,26	167.876,41	169.881,33	2.004,92	169.772,27
Totaal			3.123.000,00	3.123.000,00	1.732.030,26	167.876,41	169.881,33	2.004,92	169.772,27

BNP Paribas Fortis

TK69830

P.: 2

ONTLENER : GEMEENTE LENDELEDE

DATUM LIJST : 06/01/2020

SITUATIE VAN DE SCHULD OP 31/12/2019

REF. 000010786289

SAMENVATTING CONTROLETABEL

	KREDIETBEDRAG	GECONVERTEERD BEDRAG	RESTERENDE SCHULD	VOORZ. TERUG- BETALINGEN AFGELOPEN DIENSTJAAR	WERKELIJK VERSCHULDIGD AFGELOPEN DIENSTJAAR	VERSCHIL	ONBETAALDEN OP 31/12/2019	VOORZIENE TERUGBETALING VOLGEND DIENSTJAAR
BESTUUR (710)	372.000,00	372.000,00	244.863,55	17.443,74	17.443,74	0,00	0,00	18.067,73
OVERHEID (714)	0,00	0,00	0,00	0,00	0,00	0,00	0,00	0,00
DERDEN (721)	0,00	0,00	0,00	0,00	0,00	0,00	0,00	0,00
TOTAAL	372.000,00	372.000,00	244.863,55	17.443,74	17.443,74	0,00	0,00	18.067,73