

# Burgerpeiling Lendelede: rapport

21 Mei 2019



CONTEXT EN  
METHODE

RESULTATEN

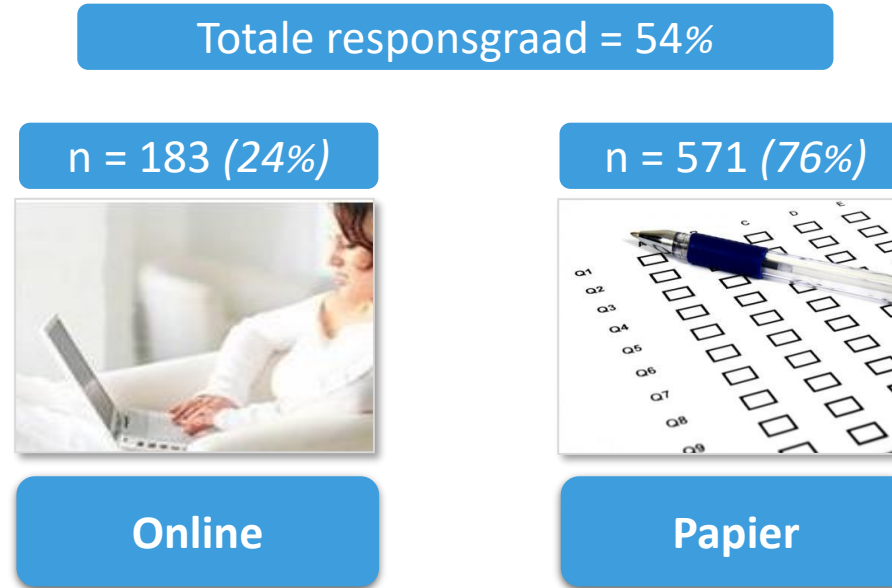
PRIORITEIT

# Context

- Bevolkingsbevraging in het kader van het extern luik van de omgevingsanalyse
- Aselecte steekproef (SRS) bij +16 jarigen n=1400
- Veldwerk: 9 april '19 – 7 mei '19
- Herinnering: 23 april '19
- Unieke inlogcode

# Methode

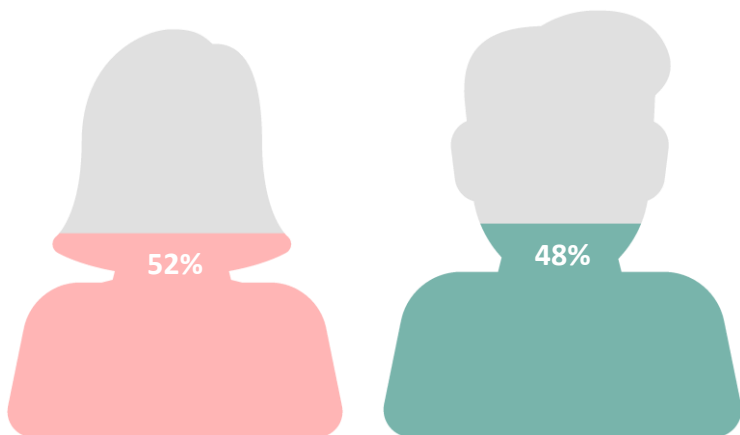
- Totale respons: 754 exemplaren
- Gemixte methode: papier en online



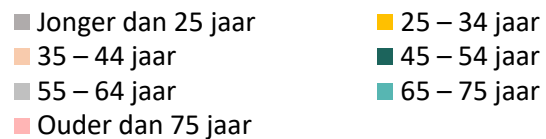
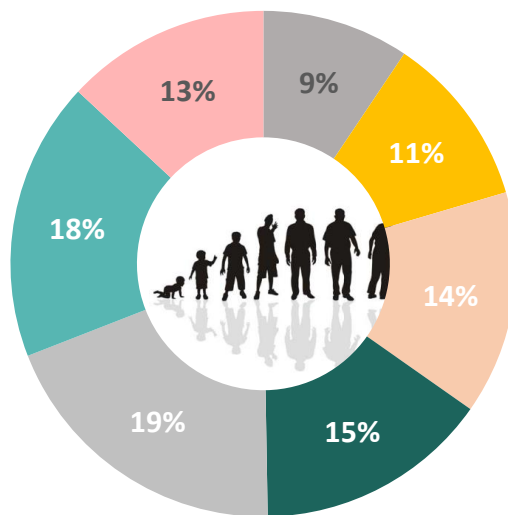
- Totaal terug gestuurde omslagen (op papier): 571 ex.
  - 20 onvolledig ingevuld / te laat / 'user non response' (buitenland / ziekte ...)
- Totale netto respons: 734 exemplaren (netto responsgraad 52%)
- Foutenmarge: 3,28 % / betrouwbaarheidsniveau: 95%

# Samenstelling steekproef

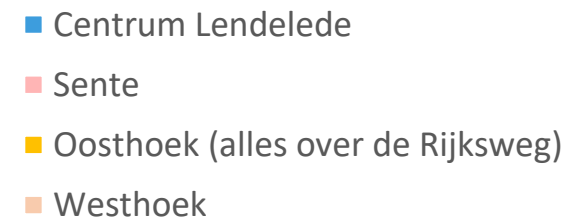
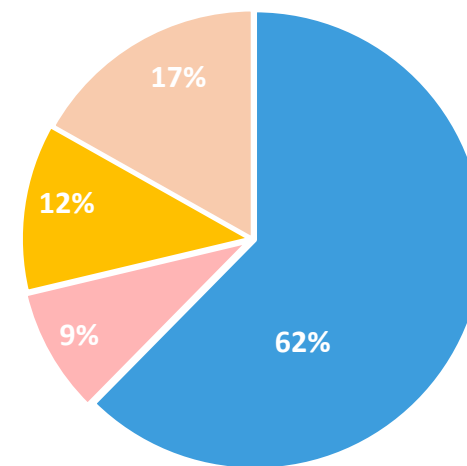
## Geslacht



## Leeftijd



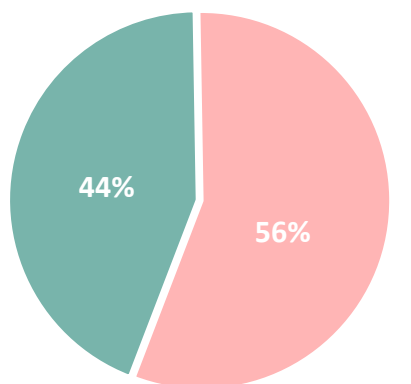
## Woonplaats



n=734

# Samenstelling steekproef

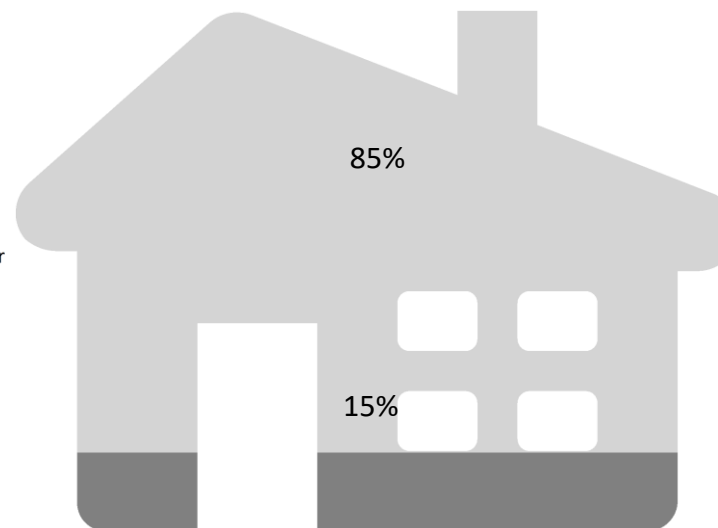
Volledig leven woonachtig in Lendelede?



■ Ja ■ Neen

56% (n=422)

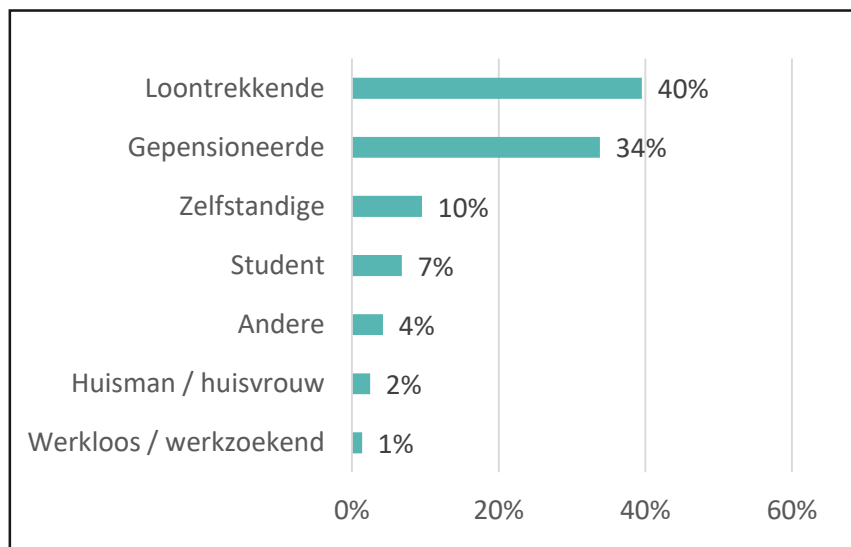
■ Minder dan 5 jaar  
■ Meer dan 5 jaar



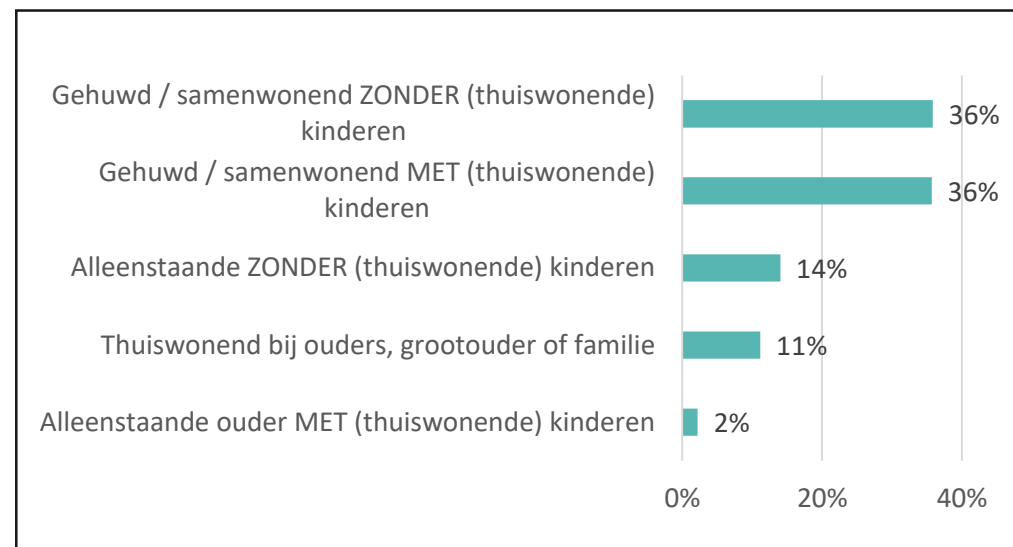
n=734

# Samenstelling steekproef

## Beroepscategorie



## Gezinssituatie



n=734

# (Beperkte) weging op geslacht en leeftijd

		Netto steekproef	Realiteit	Wegingsfactor
16-24	M	2,86%	4,86%	1,6979
	V	6,54%	5,46%	0,8349
25-34	M	4,09%	6,93%	1,6965
	V	6,95%	6,54%	0,9412
35-44	M	6,13%	7,56%	1,2326
	V	8,17%	7,60%	0,9295
45-54	M	6,81%	8,18%	1,2007
	V	8,17%	7,74%	0,9473
55-64	M	9,26%	8,26%	0,8919
	V	10,08%	8,05%	0,7989
65-74	M	8,86%	6,95%	0,7853
	V	8,99%	7,16%	0,7965
75 en ouder	M	6,40%	6,02%	0,9402
	V	6,68%	8,68%	1,2999

Om representatieve uitspraken te kunnen doen voor alle inwoners van Lendeledede van 16 jaar of ouder wordt een weging doorgevoerd op basis van geslacht en leeftijd.

Zo vormen de resultaten een juiste afspiegeling van de werkelijke bevolking.

n=734



CONTEXT EN  
METHODE

RESULTATEN

PRIORITEIT

# Resultaten

COMMUNICATIE & PARTICIPATIE

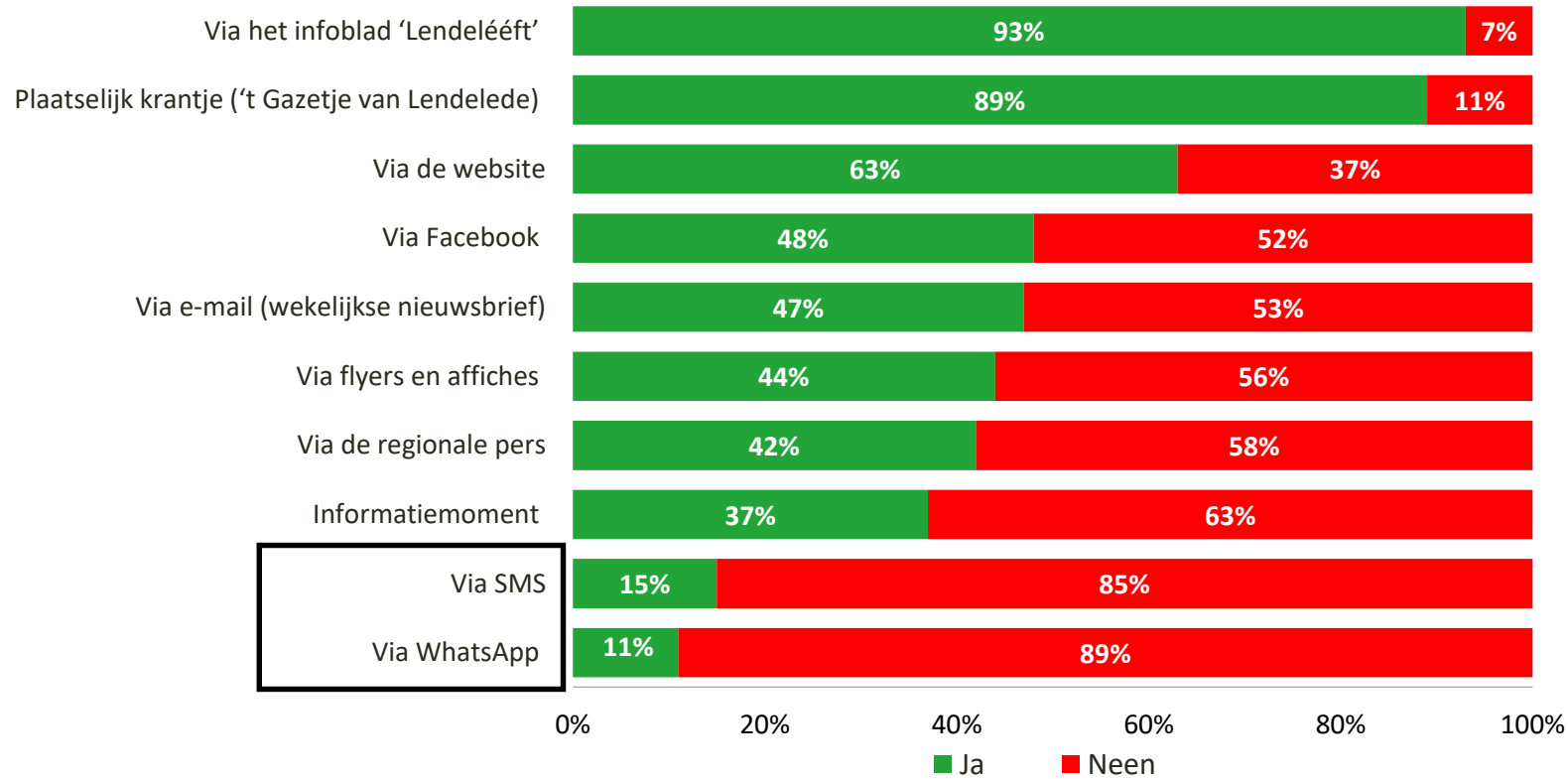
WONEN & OMGEVING

BURGER & WELZIJN

DIENSTVERLENING

# Het infoblad 'Lendelééft' en het plaatselijk krantje 't Gazetje van Lendeledede zijn bij uitstek de gewenste infobronnen.

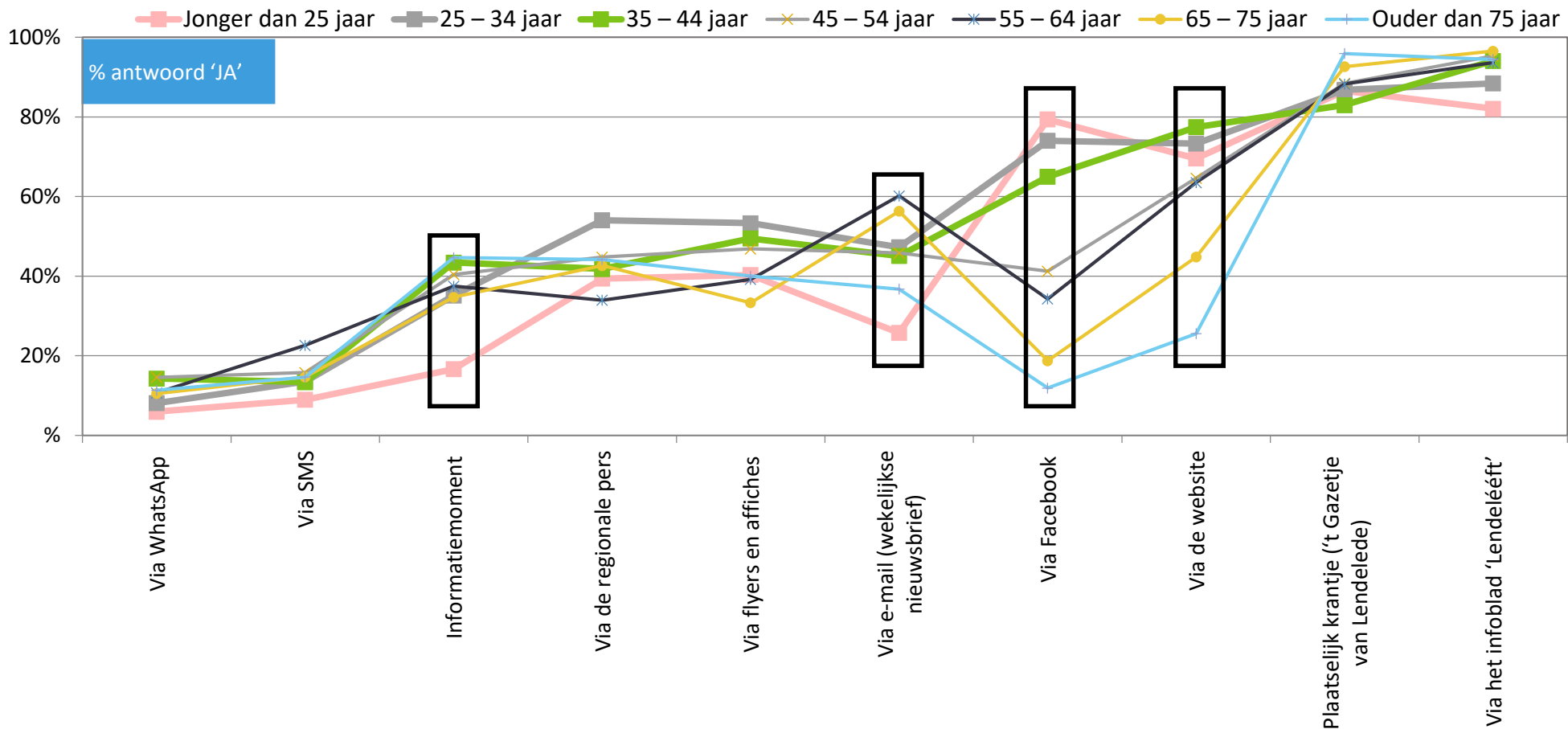
*Hoe wordt u graag geïnformeerd door het gemeentebestuur?*



n=734

# Het infoblad en het plaatselijk krantje zijn populair over verschillende leeftijden. Hoe jonger, hoe belangrijker digitale infokanalen.

Hoe wordt u graag geïnformeerd door het gemeentebestuur? (% antwoord 'JA')



Significant verschil \*

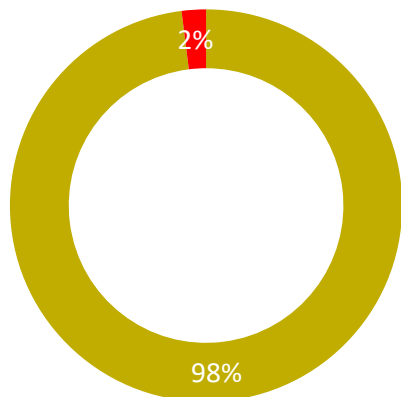
n=734

# 98% kent het infoblad. Hoe ouder... hoe grondiger de inwoners het infoblad lezen.

de bezige kijker van onze gemeente

Lendelééft!

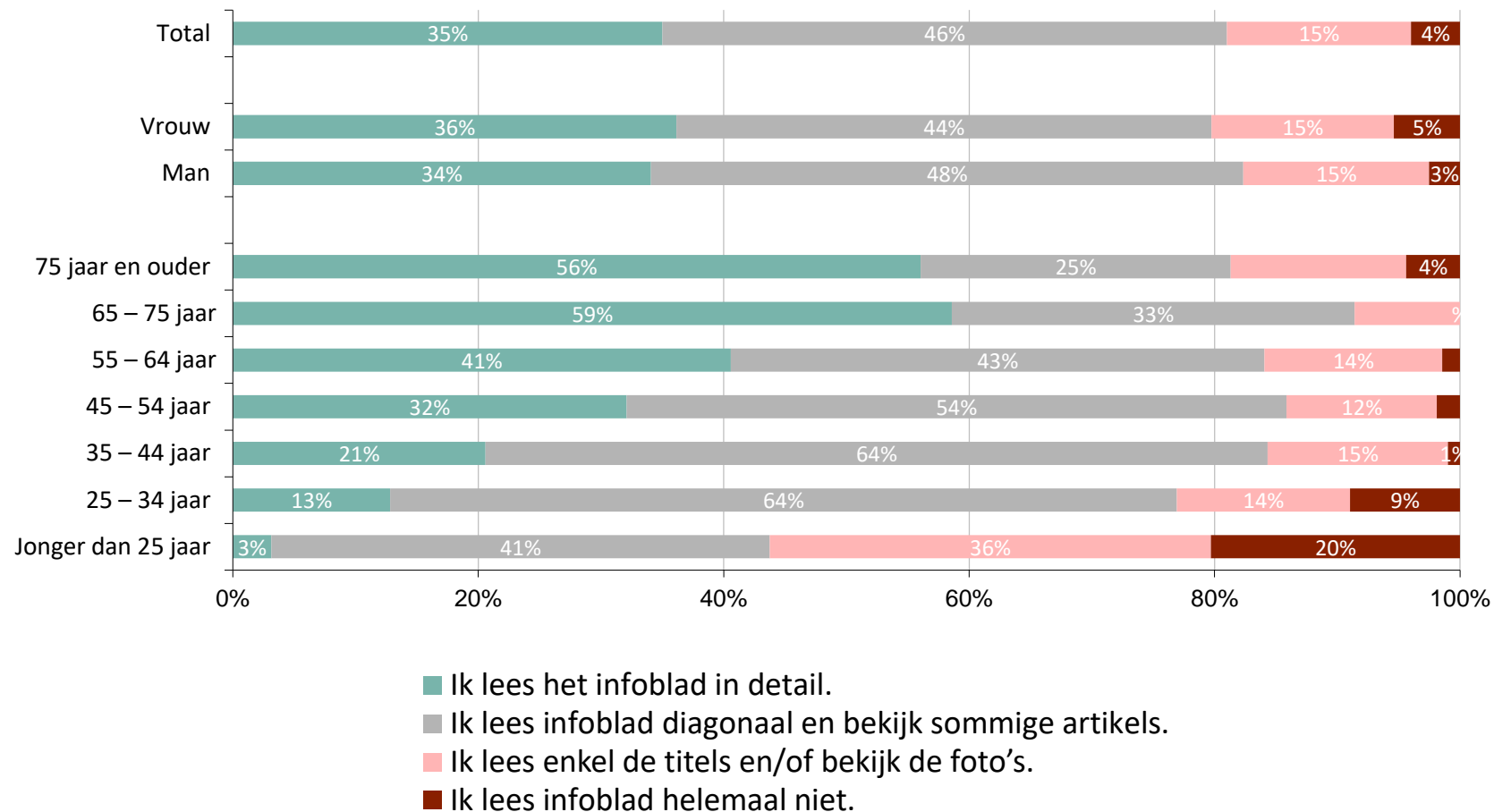
www.lendelede.be



■ Ja ■ Neen

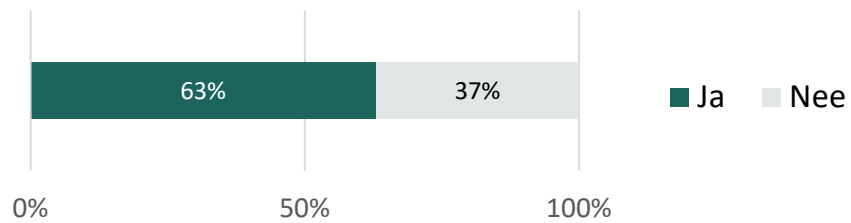
n=734

Op welke manier leest u het gemeentelijk infoblad?



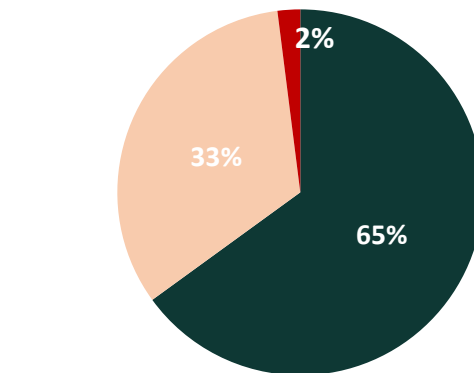
# Meerderheid vindt op [www.lendeledede.be](http://www.lendeledede.be) de informatie waarnaar hij of zij op zoek is.

Heeft u de website [www.lendeledede.be](http://www.lendeledede.be) al eens bezocht?



Indien website bezocht (n=462)

Vond u op de website de informatie waarnaar u op zoek was?



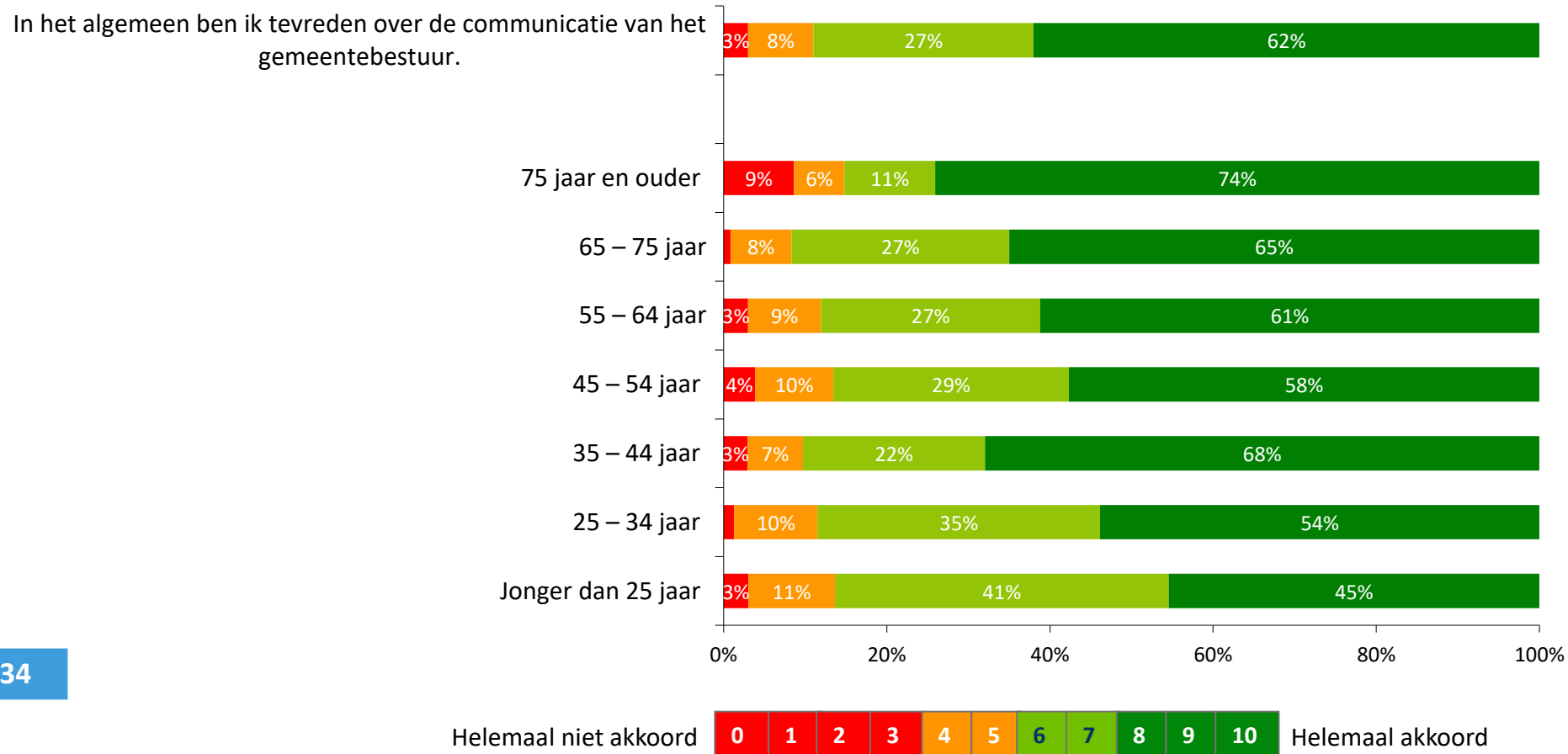
- Ja, absoluut
- Een deeltje, maar niet volledig
- Neen, absoluut niet

Het niet volledig vinden van de info speelt zich af bij diverse leeftijdscategorieën. Enkel bij 55-74-jarigen een iets hoger percentage: 41%.

n=734

# Hoe ouder, hoe groter de tevredenheid over de communicatie in het algemeen.

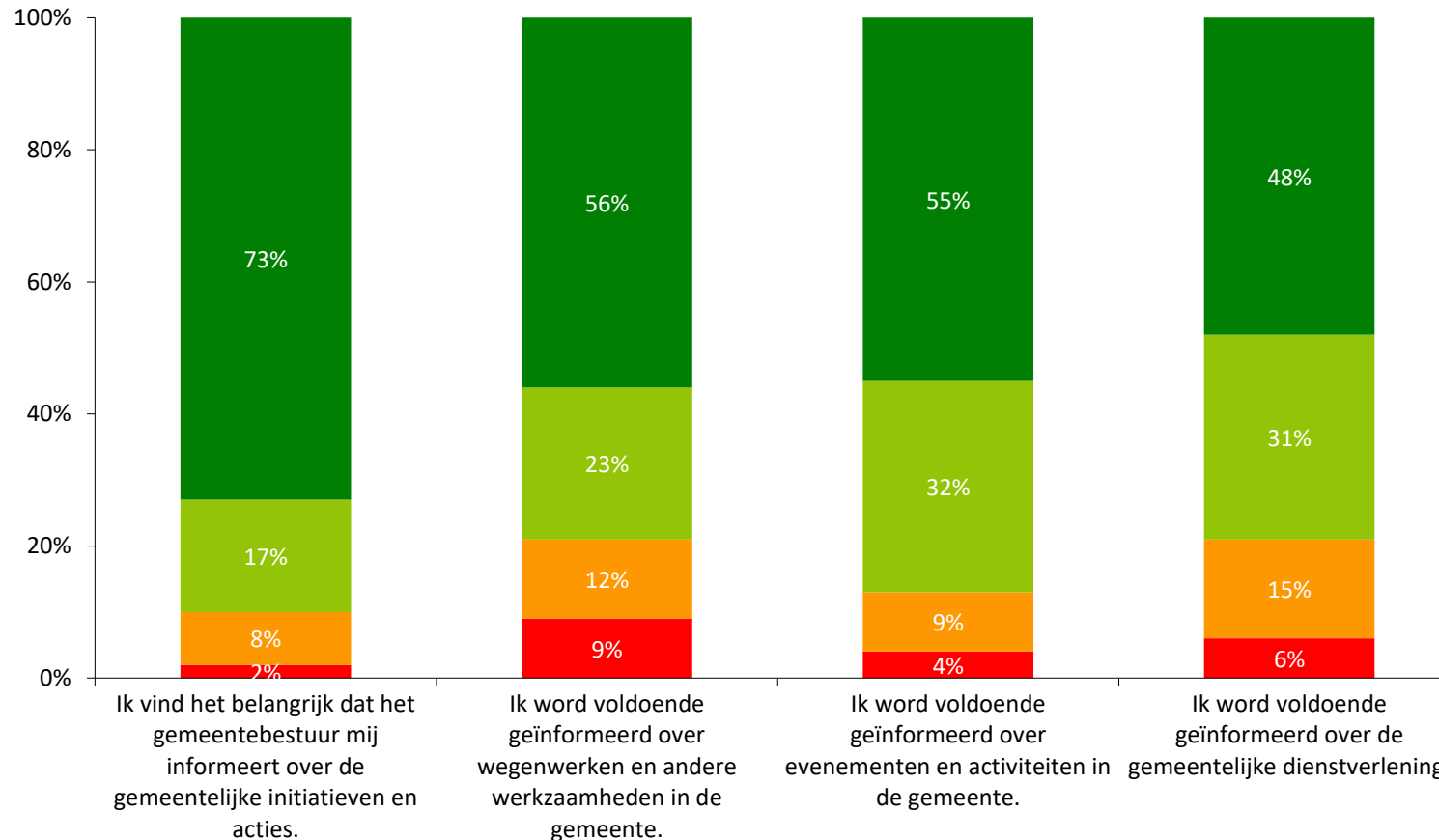
*In het algemeen ben ik tevreden over de communicatie van het gemeentebestuur.*



n=734

# Communicatie krijgt gunstige beoordeling. 21% is van oordeel onvoldoende geïnformeerd te zijn over wegenwerken en werkzaamheden.

Hieronder staan uitspraken over communicatie. Duid aan in welke mate u hiermee akkoord gaat.



n=734

Hoe ouder, hoe meer men zich geïnformeerd voelt over deze 3 topics.

Helemaal niet akkoord



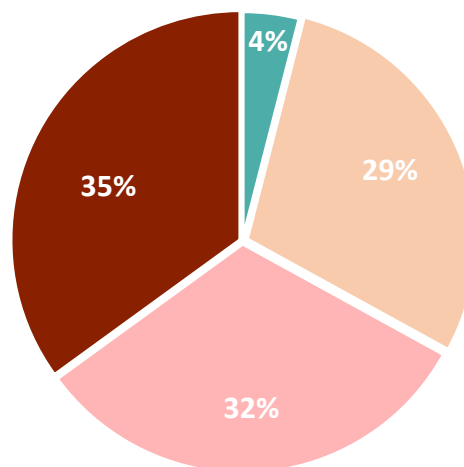
Helemaal akkoord



# 1 op 3 voelt zich niet betrokken bij het gemeentelijk beleid.



*“In welke mate voelt u zich als inwoner van Lendelede betrokken bij het gemeentelijk beleid?”*



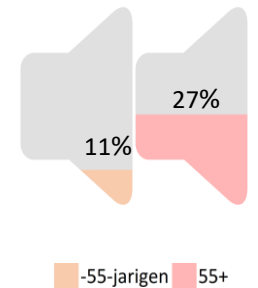
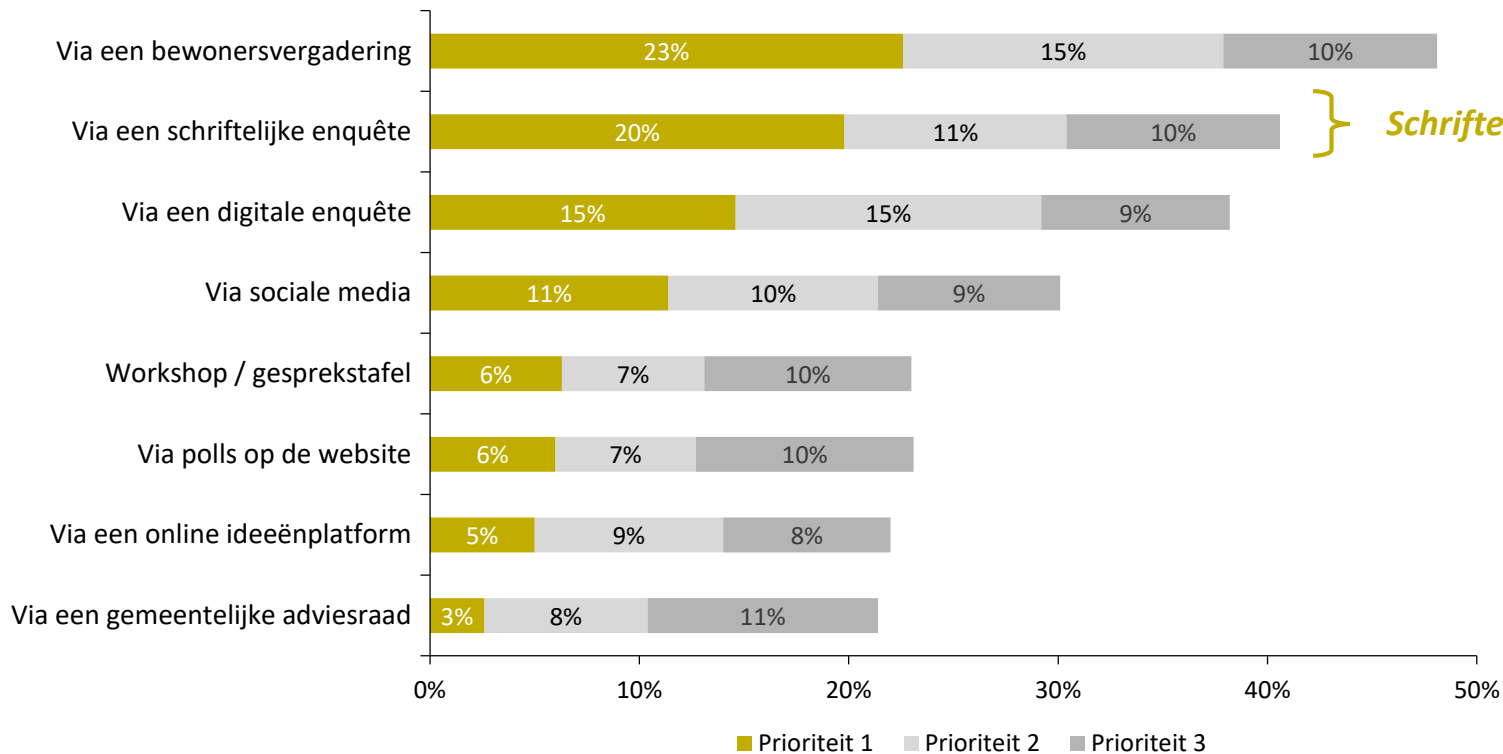
- Ik voel me erg betrokken.
- Ik voel me voldoende betrokken.
- Ik voel me min of meer betrokken.
- Ik voel me niet betrokken.

n=734



# Indien men wenst betrokken te worden, gaat de voorkeur uit naar een bewonersvergadering, schriftelijke en digitale enquête.

Als u wenst mee te denken over plannen in Lendeledede, uw wijk of buurt, hoe wilt u dan dat het gemeentebestuur u hierbij betreft? Gelieve uw 3 voorkeuren aan te duiden. Hetgeen het meest uw voorkeur wegdraagt geeft u cijfer 1, het tweede cijfer 2 enz.



n=734

# Resultaten

COMMUNICATIE & PARTICIPATIE

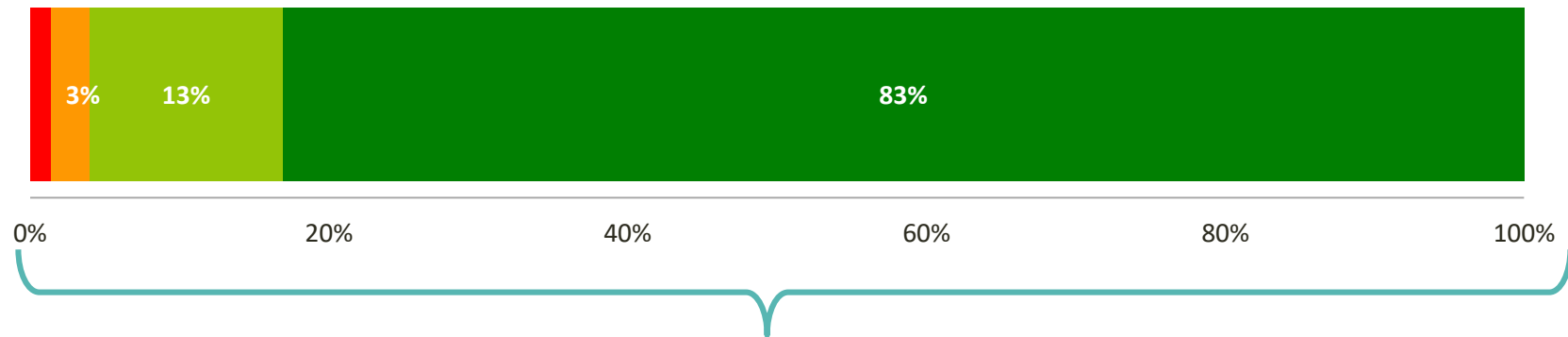
WONEN & OMGEVING

BURGER & WELZIJN

DIENSTVERLENING

# Een (ruime) meerderheid woont graag in Lendelede.

*Hoe aangenaam vindt u het om in Lendelede te wonen?*



Gemiddelde:  
8,5/ 10

n=734

Zeer onaangenaam

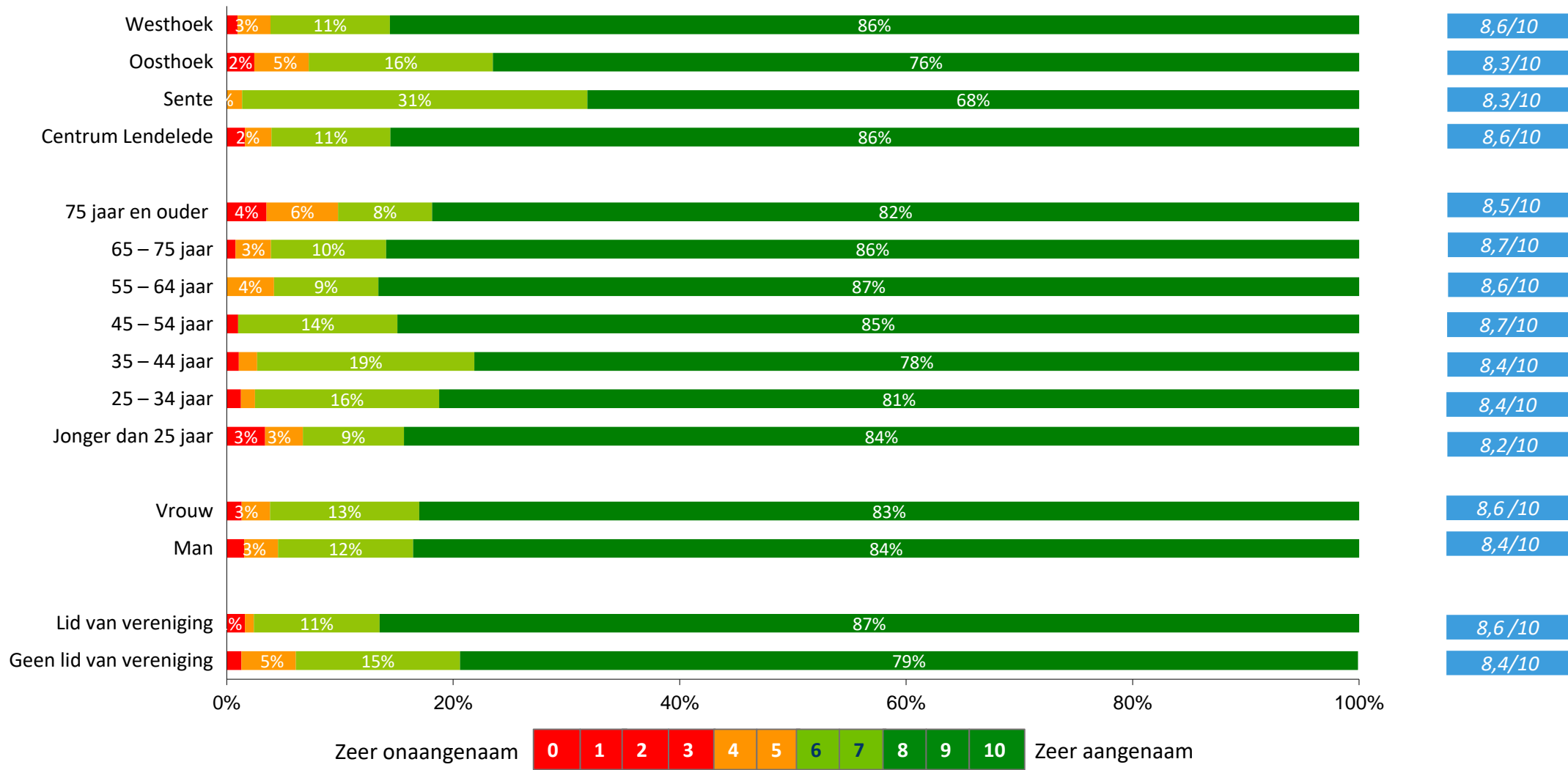


Zeer aangenaam

# Nauwelijks verschil in beoordeling naargelang buurt, leeftijd en geslacht.

Hoe aangenaam vindt u het om in Lendelede te wonen?

Gem. = 8,5/10

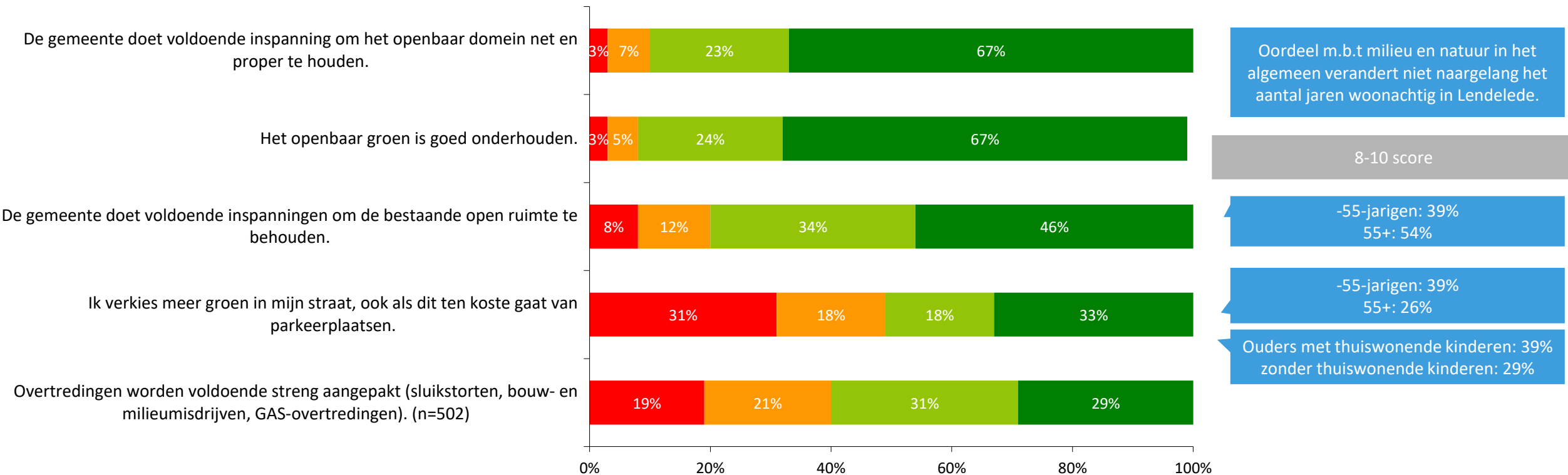


n=734

Zeer onaangenaam 0 1 2 3 4 5 6 7 8 9 10 Zeer aangenaam

# Een ruime meerderheid is van oordeel dat het openbaar domein goed wordt onderhouden.

Beoordeel onderstaande uitspraken over milieu en natuur in Lendeledede:



Oordeel m.b.t milieu en natuur in het algemeen verandert niet naargelang het aantal jaren woonachtig in Lendeledede.

8-10 score

-55-jarigen: 39%  
55+: 54%

-55-jarigen: 39%  
55+: 26%

Ouders met thuiswonende kinderen: 39%  
zonder thuiswonende kinderen: 29%

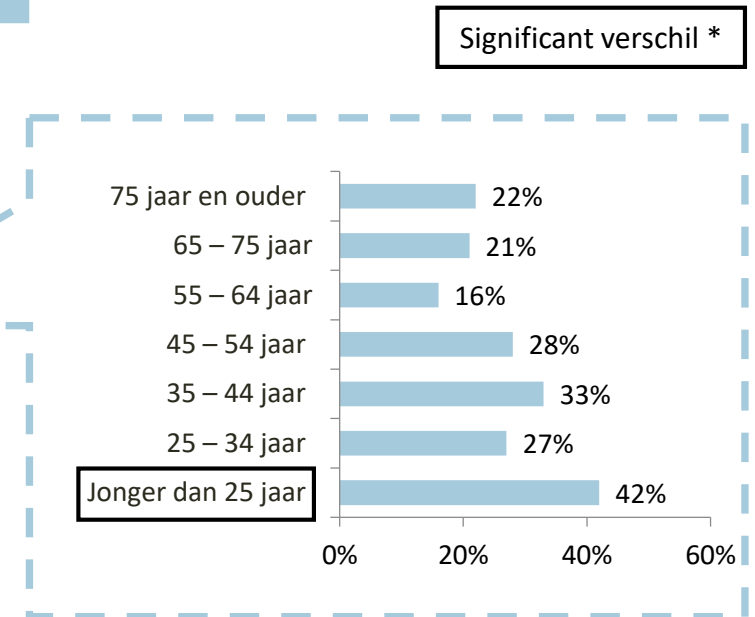
n=734

Helemaal niet akkoord 0 1 2 3 4 5 6 7 8 9 10 Helemaal akkoord

# 3 op 4 is voorstander van maximaal behoud van bestaande open ruimte, zonder uitbreiding.

Duid de stelling aan die het meest aansluit bij uw persoonlijke mening:

- De gemeente dient extra financiële middelen te voorzien om de bestaande open ruimte uit te breiden.
- De open ruimte moet maximaal bewaard worden maar hoeft niet uitgebreid te worden.



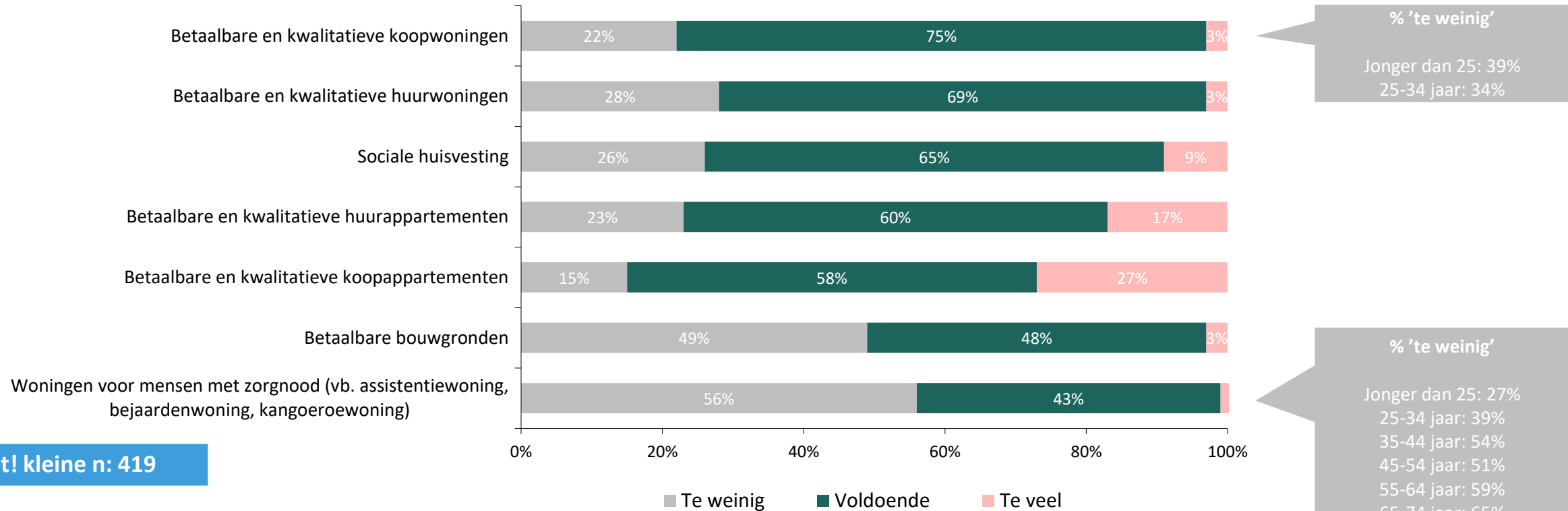
n=734

Geen significant verschil naargelang buurt of jaren woonachtig.

# Een groot aantal respondenten heeft geen standpunt over huisvesting. 56% van wie wel een mening heeft, ervaart een behoefte aan woningen voor mensen met zorgnood.



Beoordeel het aanbod aan verschillende woongelegenheden in Lendeledede:

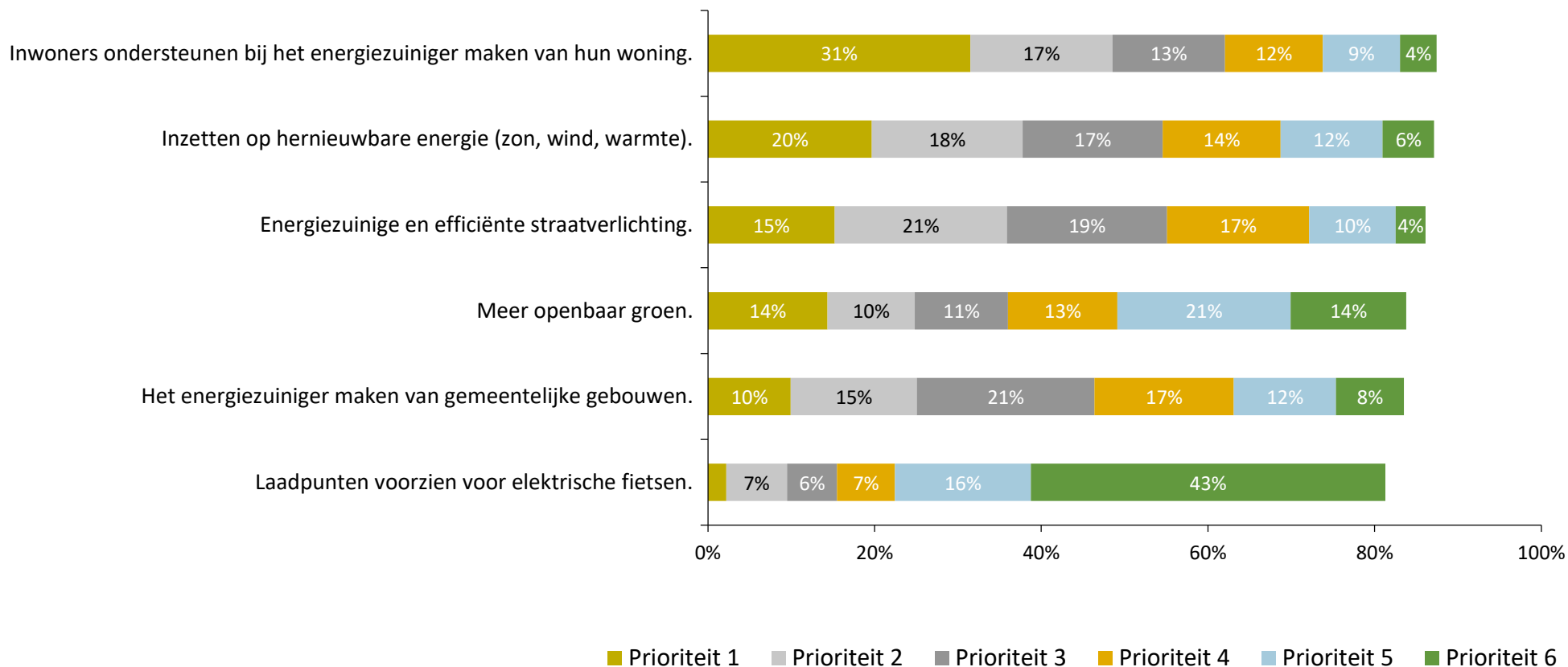


Opgelet! kleine n: 419



# Wat het gemeentelijk klimaatactieplan betreft, zetten de inwoners ondersteuning bij energiezuinigheid van de woning op plaats één.

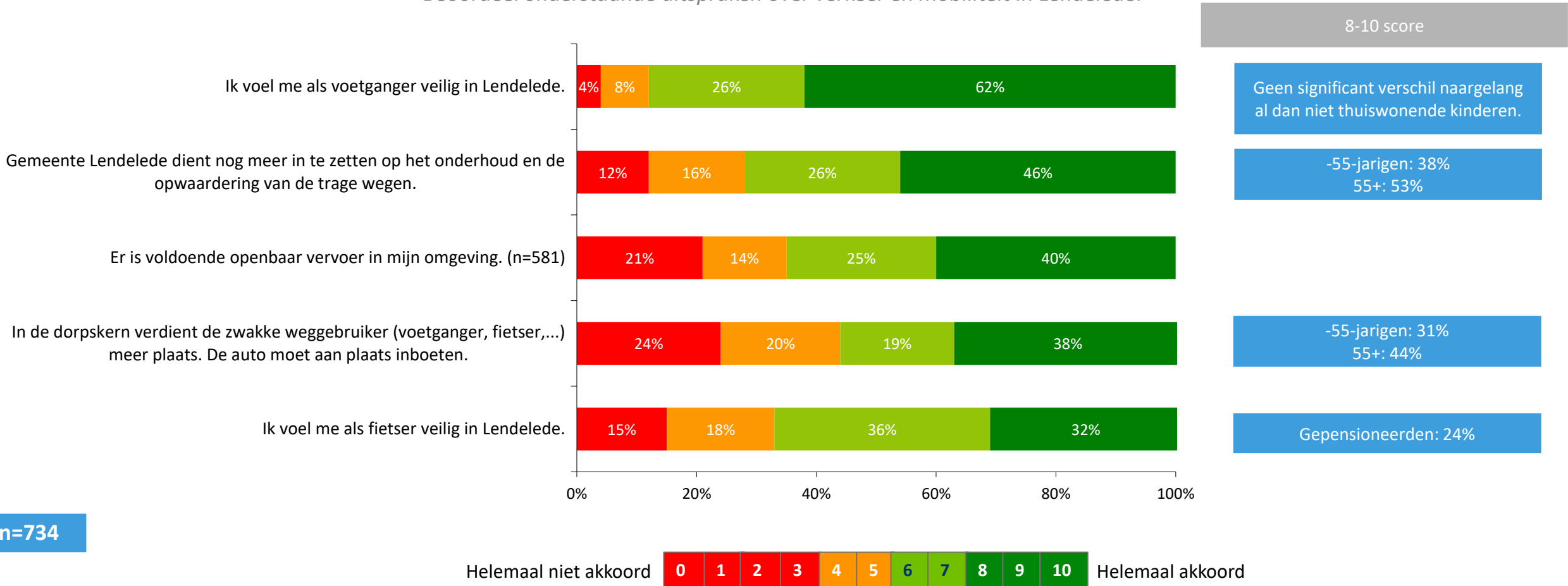
Welke acties in het kader van een gemeentelijk klimaatactieplan vindt u het belangrijkste?  
Rangschik van 1 tot 6. Nummer 1 is het belangrijkste, vervolgens nummer 2 enz.



n=734

# Meerderheid geeft een positieve score aan verkeersveiligheid.

Beoordeel onderstaande uitspraken over verkeer en mobiliteit in Lendeledede:

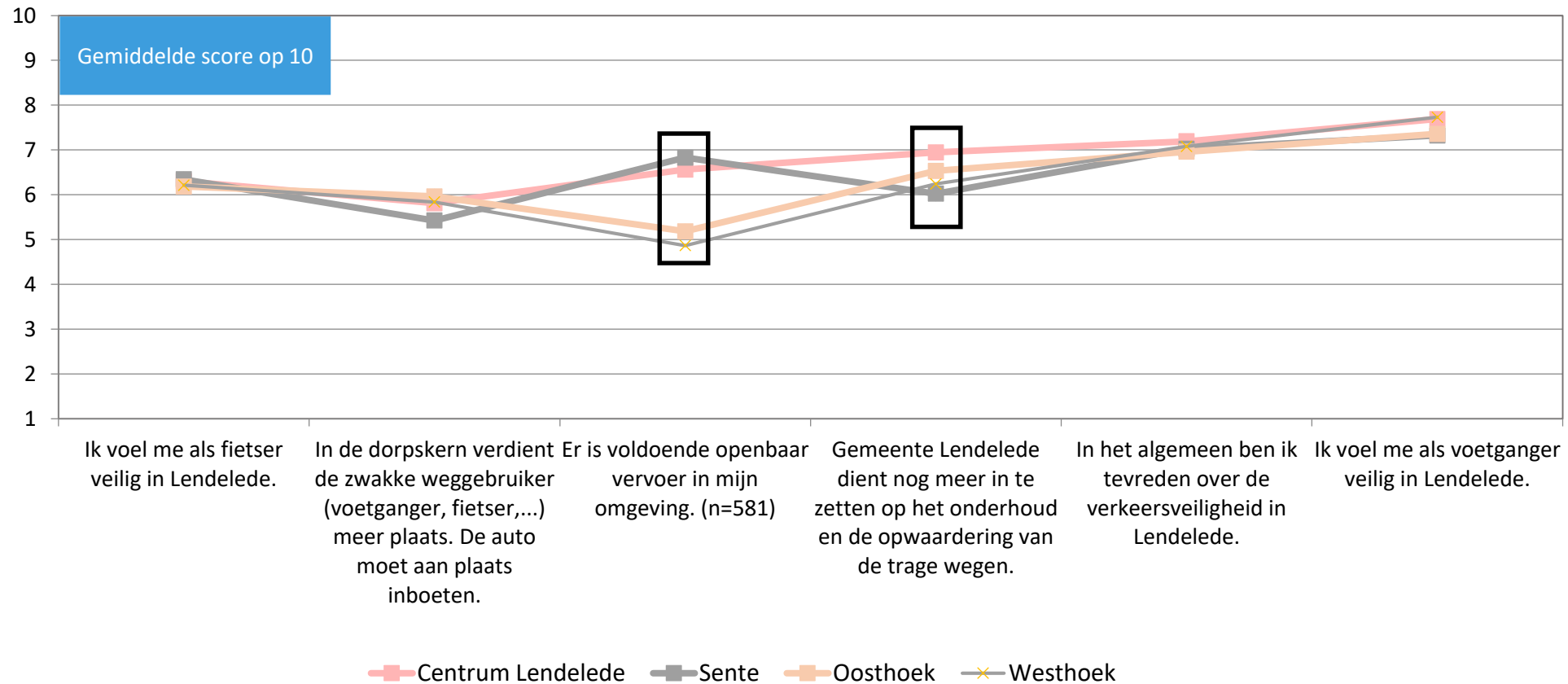


n=734

Helemaal niet akkoord 0 1 2 3 4 5 6 7 8 9 10 Helemaal akkoord

# Beoordeling verkeer en mobiliteit verschilt miniem naargelang buurt: inwoners Oost- en Westhoek vatten het aanbod openbaar vervoer beperkter op dan inwoners centrum en Sente.

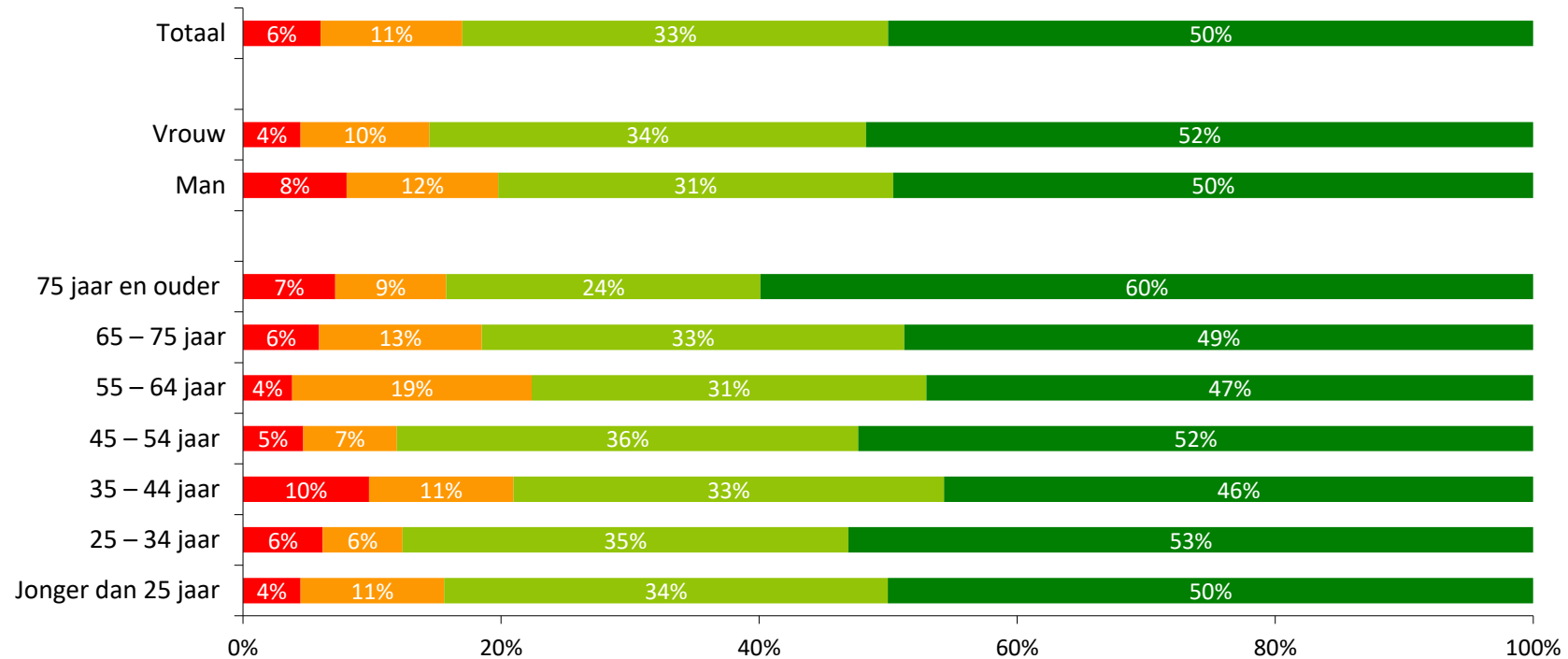
Beoordeel onderstaande uitspraken over verkeer en mobiliteit in Lendelede:



n=734

# Algemene beoordeling verkeersveiligheid opgedeeld per leeftijdscategorie en geslacht: (nagenoeg) identiek aan algemeen oordeel.

*“In het algemeen ben ik tevreden over de verkeersveiligheid in Lendeledede.”*



n=734

Helemaal niet akkoord



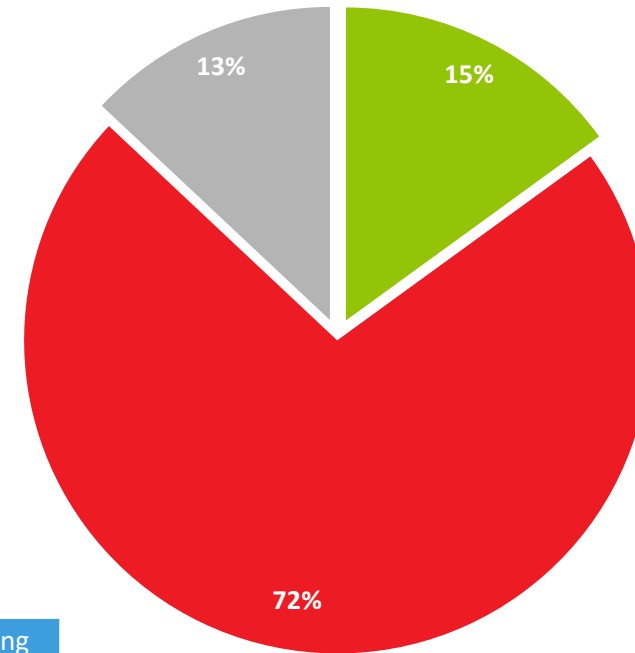
Helemaal akkoord

# Meerderheid verkiest behoud van huidige variabele zone 30.

Duid de stelling aan die het meest aansluit bij uw persoonlijke mening:



Dient de huidige zone 30 volgens u uitgebreid te worden?



Geen significant verschil naargelang buurt of (al dan niet) hebben van thuiswonende kinderen.

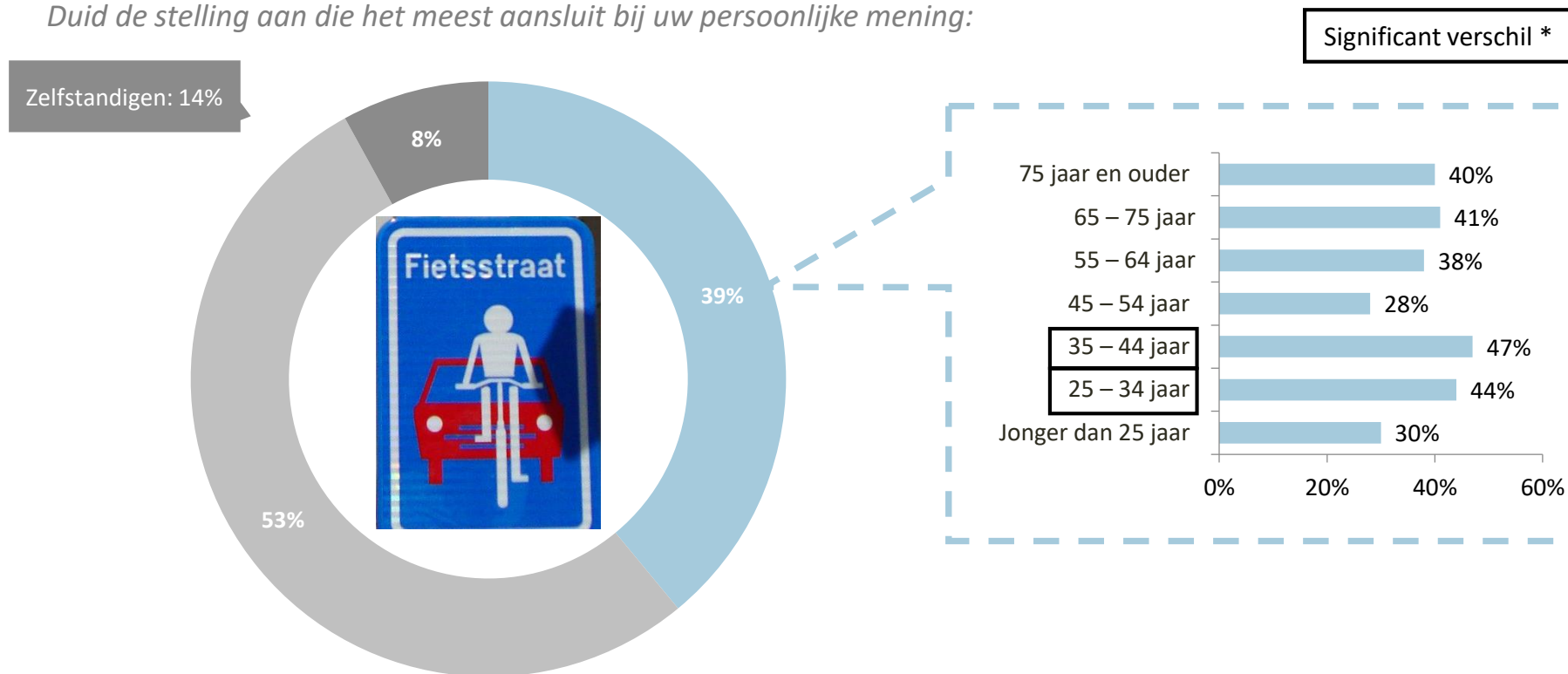
n=734

- De huidige variabele zone 30 is een goede zaak.
- In plaats van een variabele zone 30 wordt beter een vaste zone 30 voorzien.

■ Ja ■ Neen ■ Geen mening

# 9 op 10 is voorstander van fietsstraten. Houding t.o.v. uitbreiding varieert naargelang leeftijd.

Duid de stelling aan die het meest aansluit bij uw persoonlijke mening:



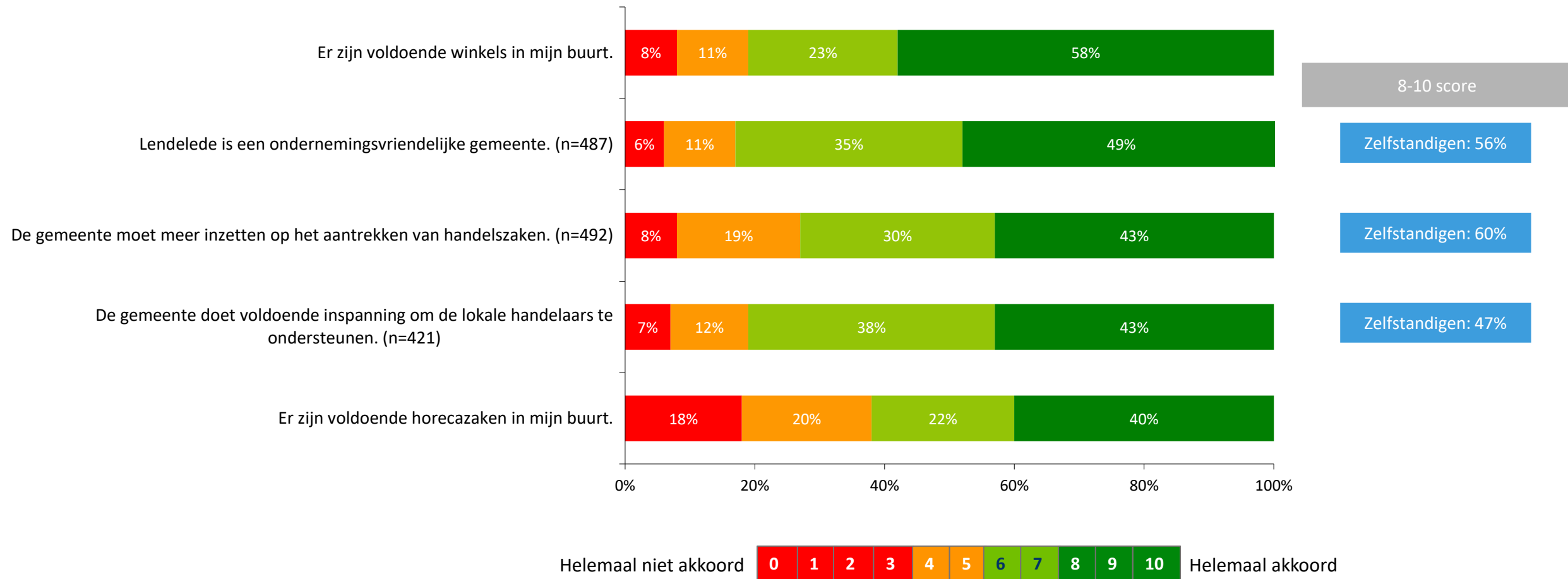
- De bestaande fietsstraten zijn een goede zaak, ik ben voorstander van nog meer fietsstraten in de gemeente.
- De bestaande fietsstraten zijn een goede zaak, maar ik ben geen voorstander van nog meer fietsstraten.
- De bestaande fietsstraten zijn geen goede zaak, deze mogen van mij worden afgeschaft.

n=734



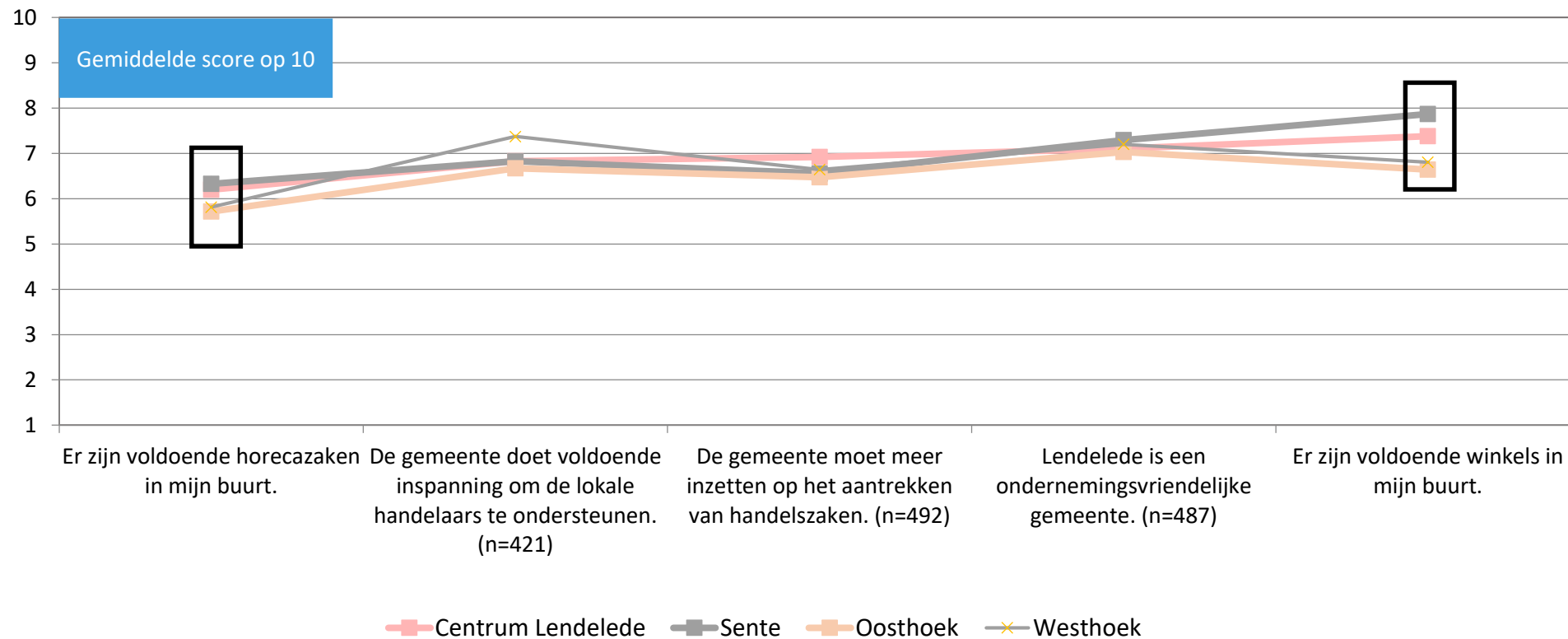
# 38% geeft aan dat er onvoldoende horecazaken in de buurt zijn.

Beoordeel onderstaande uitspraken over de economische activiteit:



# Enkel de beoordeling van het aanbod horecazaken en winkels in de buurt verschilt naargelang buurt.

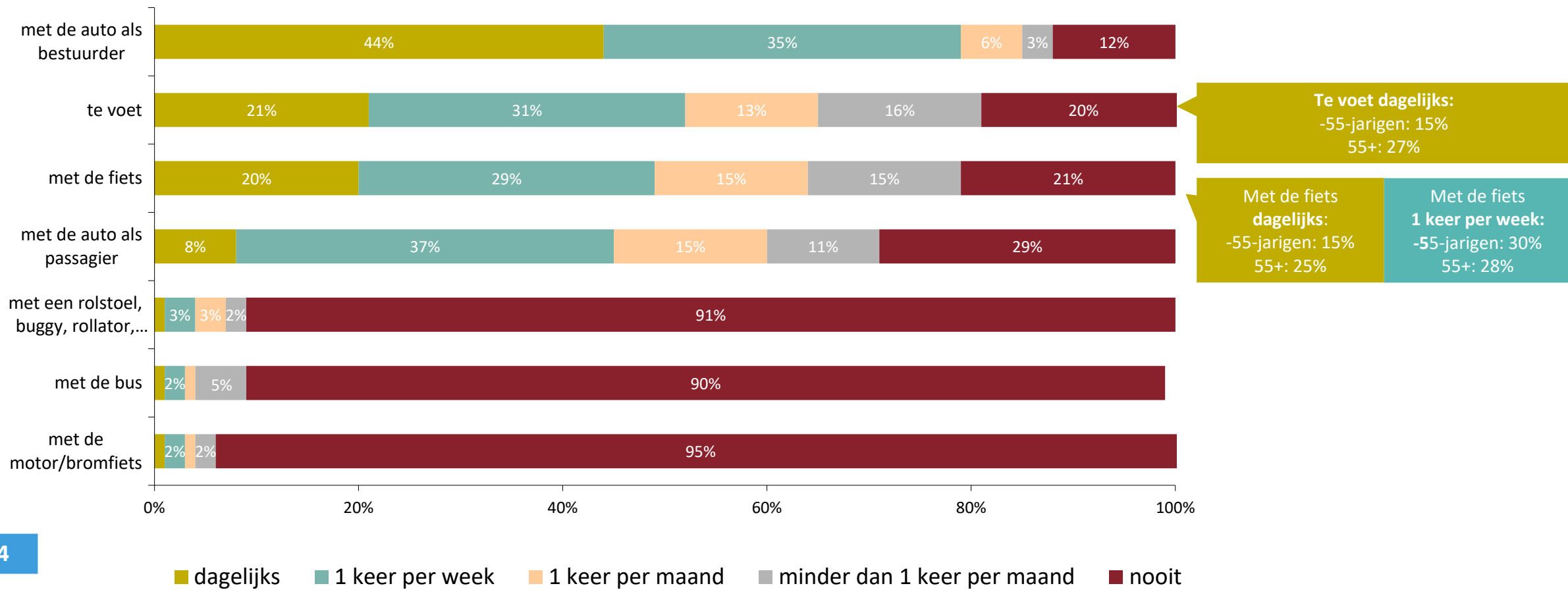
Beoordeel onderstaande uitspraken over de economische activiteit:






# De helft verplaatst zich naar de dorpskern minimaal 1 keer per week te voet of met de fiets.

*Als ik mij verplaats naar de dorpskern, dan doe ik dat...*



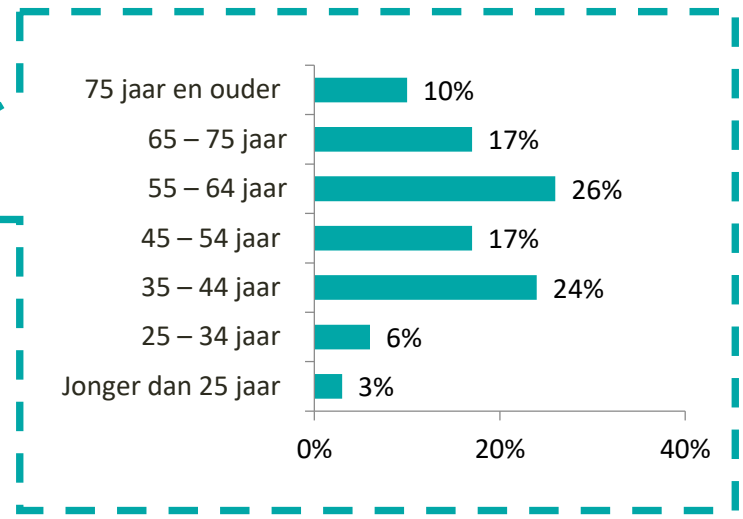
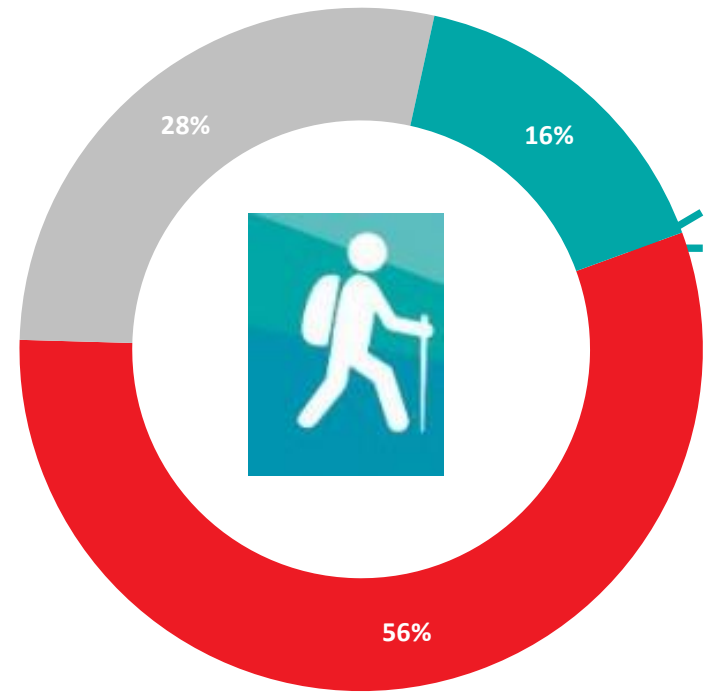
n=734

■ dagelijks   
 ■ 1 keer per week   
 ■ 1 keer per maand   
 ■ minder dan 1 keer per maand   
 ■ nooit



# Helpt kent wandelkaart 'Lendeledede à la carte' niet.

Gemeente Lendeledede heeft een wandelkaart opgemaakt met verschillende trage wegen. Welke stelling is voor u van toepassing?




- Ik ken deze wandelkaart niet.
- Ik ken deze wandelkaart, maar heb er nog geen gebruik van gemaakt.
- Ik ken de wandelkaart en heb er al gebruik van gemaakt.

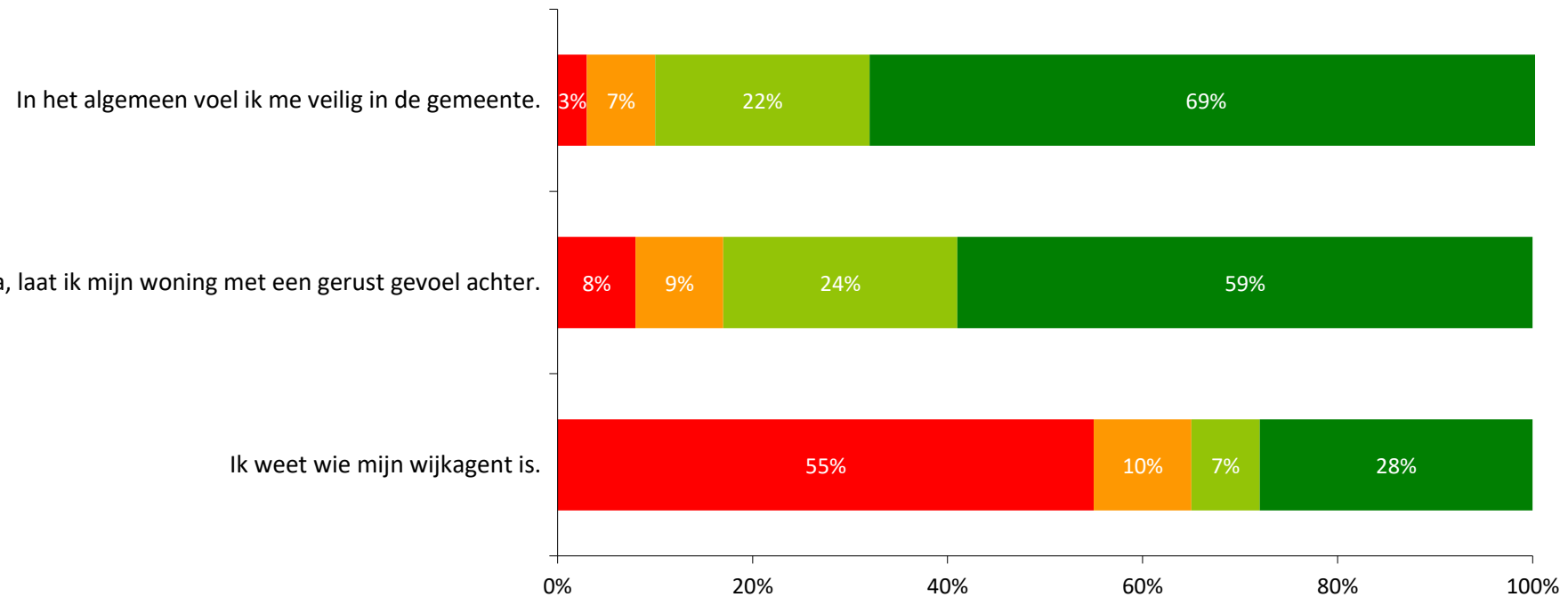
n=734

# Erg hoog veiligheidsgevoel: 91% voelt zich veilig in de gemeente.

Beoordeel onderstaande uitspraken over veiligheid:



Geen verschillen in beoordeling naargelang buurt, leeftijd, al dan niet samenwonend en geslacht.



n=734

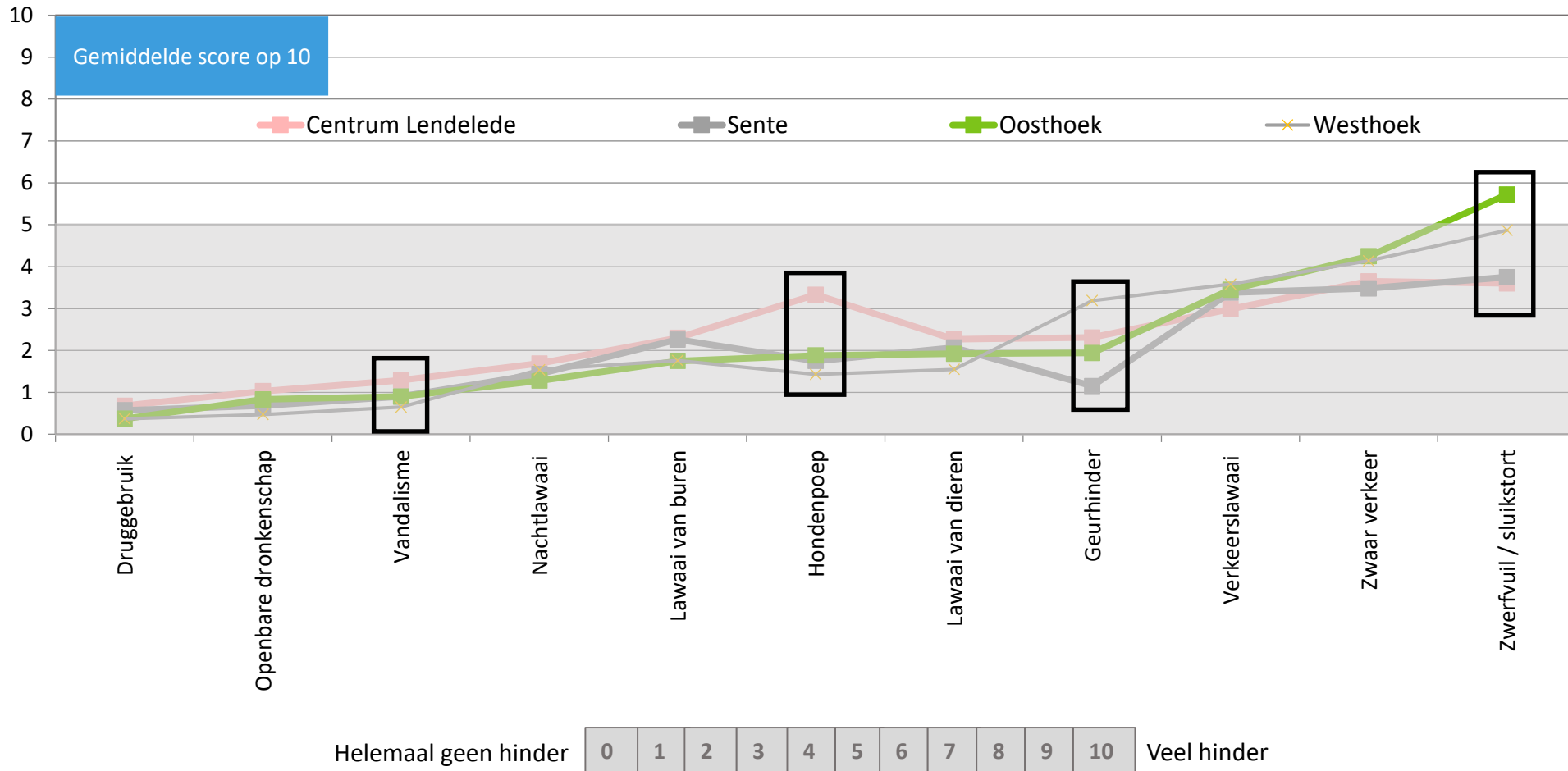
Helemaal niet akkoord 0 1 2 3 4 5 6 7 8 9 10 Helemaal akkoord

35

# Zwerfvuil en sluikestort zijn de voornaamste bronnen van hinder.

In welke mate ondervindt u in uw buurt hinder van volgende zaken?

Significant verschil \*

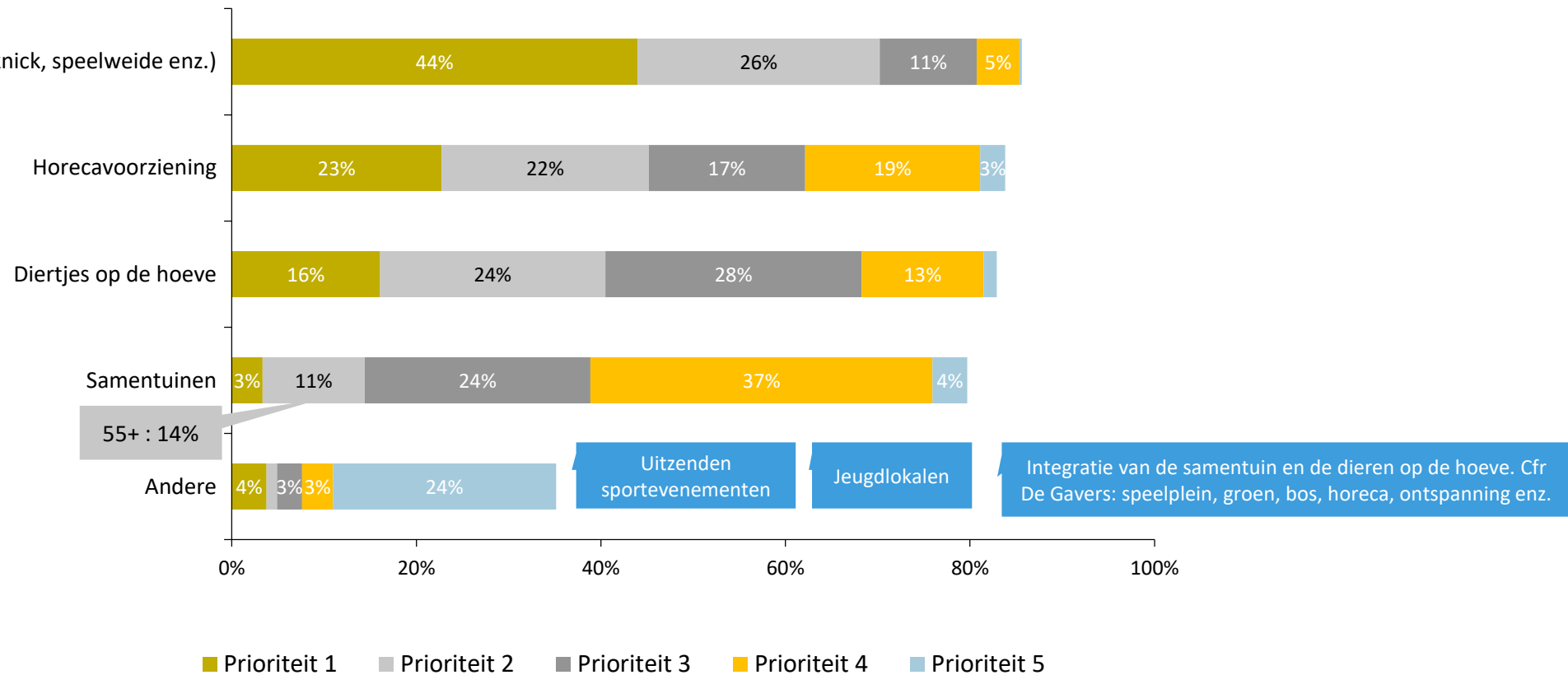


n=734

# Wat de invulling van hoeve Vercaemer betreft, geeft de inwoner de voorkeur aan ontmoetingsruimte.

De gemeente heeft plannen met de herbestemming en herinrichting van hoeve Vercaemer. Welke invulling zou u er graag zien? U kan rangschikken van 1 tot 5. Nummer 1 is voor u het belangrijkste, vervolgens nummer 2 enz. U kan ook zelf uw suggestie bij 'andere' meedelen.

Plaats van ontmoeting (voor natuurbeleving, picknick, speelweide enz.)



n=734

# Resultaten

COMMUNICATIE & PARTICIPATIE

WONEN & OMGEVING

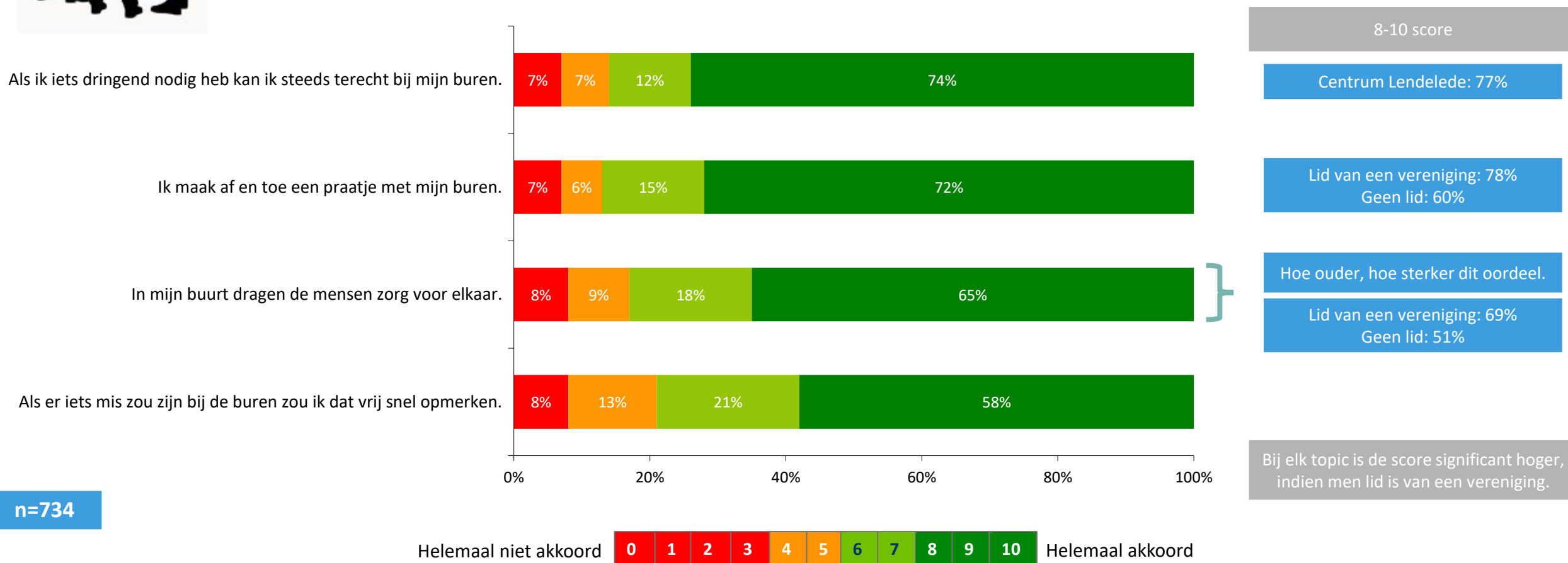
BURGER & WELZIJN

DIENSTVERLENING



# Grote meerderheid beoordeelt samenlevingscontacten positief.

Beoordeel onderstaande uitspraken over het contact met uw buren:

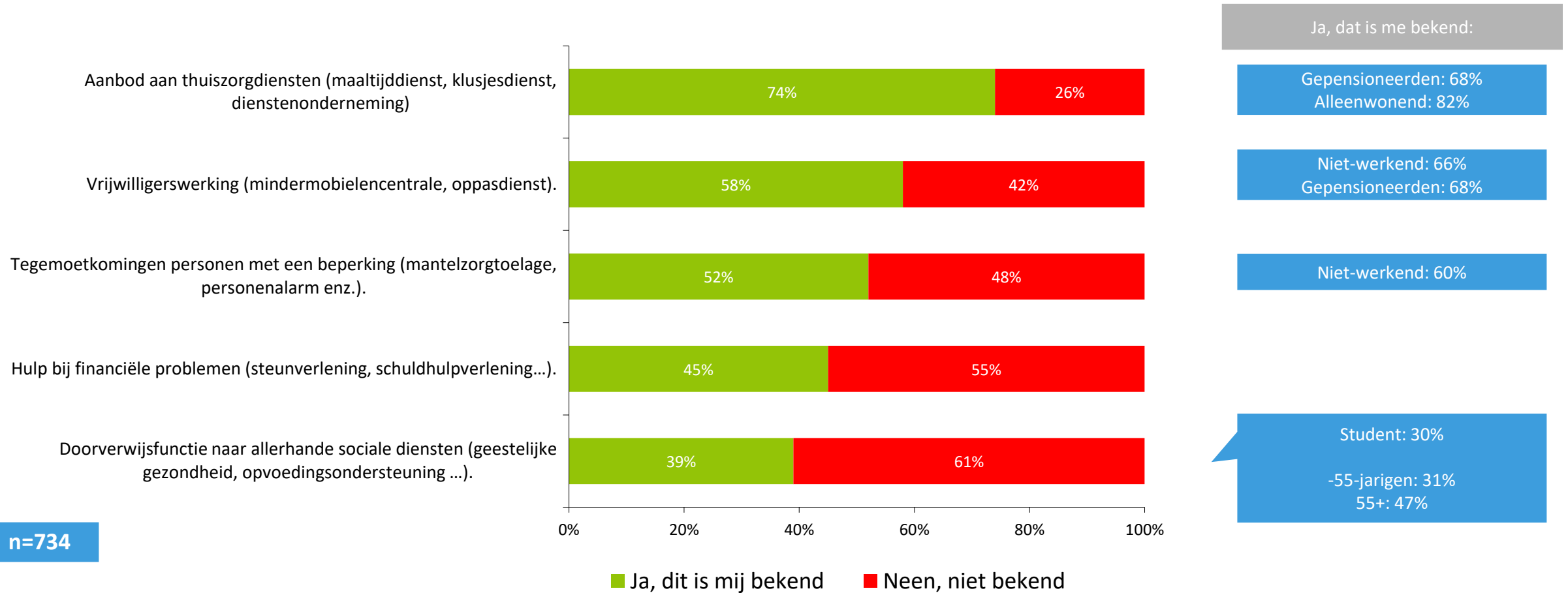


n=734

Helemaal niet akkoord 0 1 2 3 4 5 6 7 8 9 10 Helemaal akkoord

# Vrij grote onbekendheid wat aanbod sociale dienstverlening betreft. Het aanbod aan thuiszorgdiensten wel bij driekwart bekend.

U vindt hieronder een overzicht van de aangeboden sociale dienstverlening in Lendelede. Duid aan of u de hulpmogelijkheid kent:

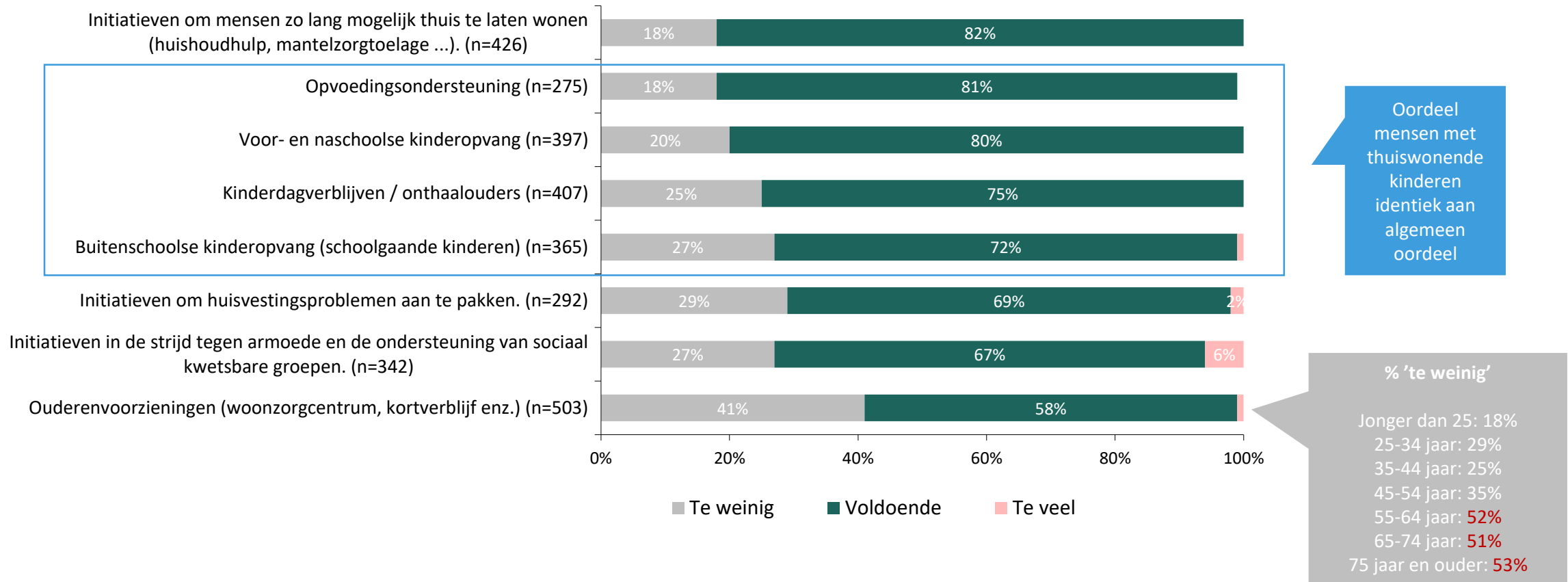


n=734



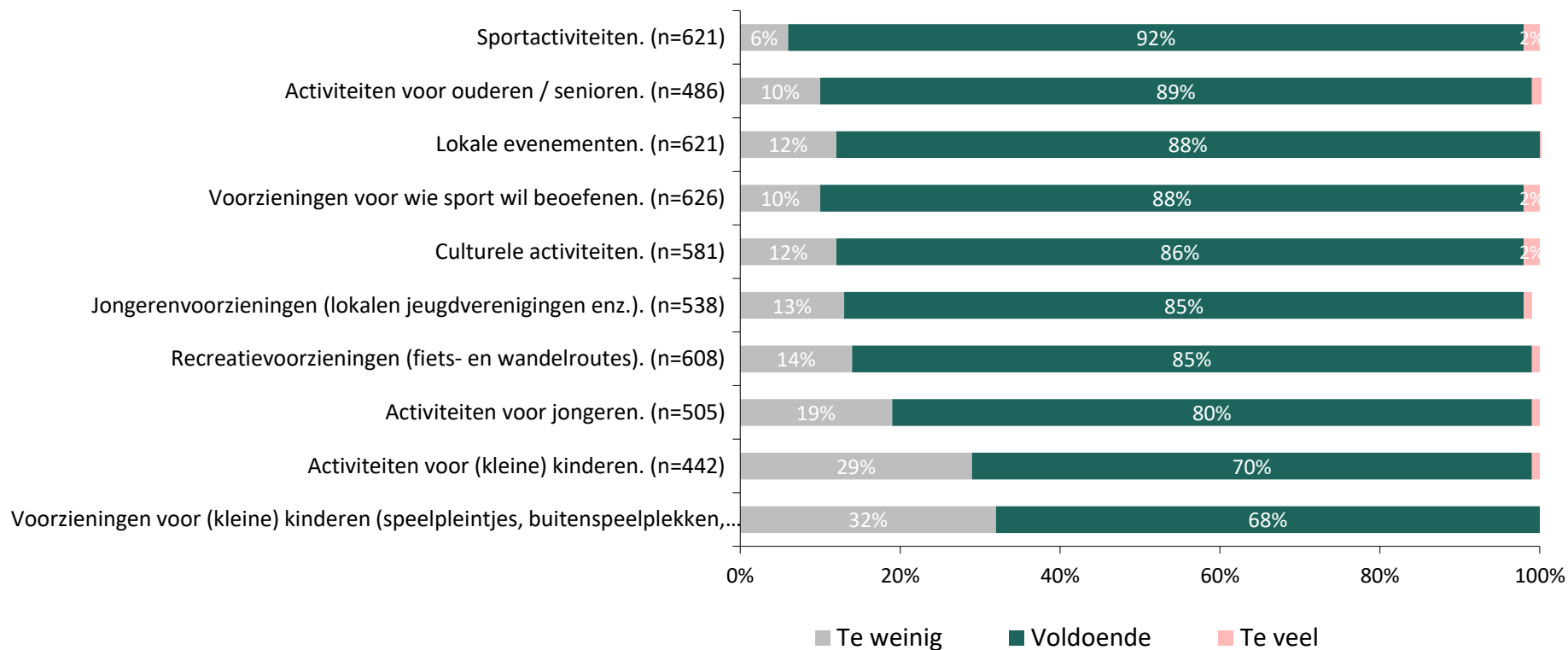
# De helft van de mensen ouder dan 55 jaar ervaren het aanbod aan ouderenvoorzieningen als 'te weinig'.

Beoordeel het aanbod aan verschillende welzijnsvoorzieningen in Lendelede:



# Over het algemeen wordt het aanbod aan voorzieningen en activiteiten als voldoende beoordeeld.

Beoordeel het aanbod aan voorzieningen en activiteiten in Lendelede:



Voldoende:

65-74-jarigen: 86%  
75+: 91%

-25-jarigen: 68%

-25-jarigen: 55%

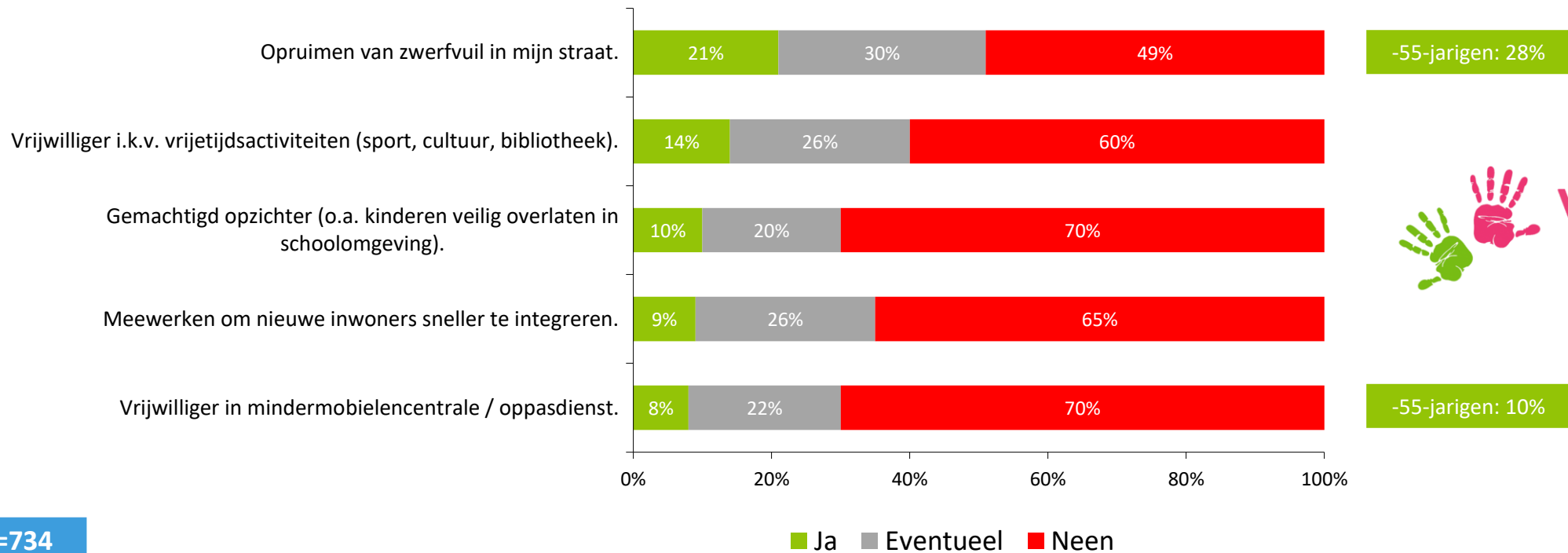
Met thuiswonende kinderen: 62%

Geen significante verschillen in beoordeling naargelang 'al dan niet lid van een vereniging'

# Meerderheid bereid om mee te werken als vrijwilliger aan zwerfvuilacties. Mensen jonger dan 55 jaar (iets) meer bereid tot vrijwilligerswerk.

Hieronder vindt u een overzicht van verschillende mogelijkheden aan vrijwilligerswerk.

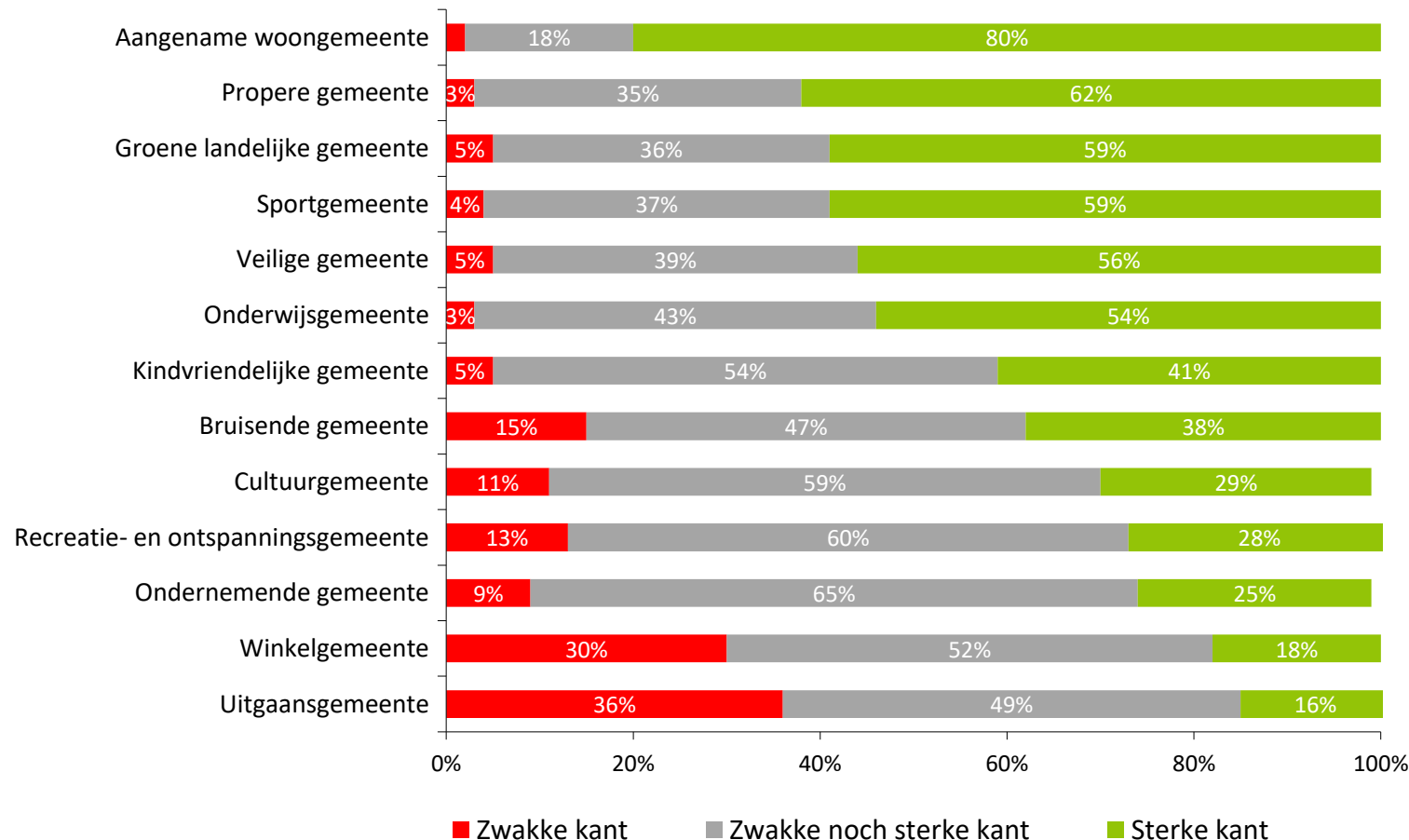
Zou u bereid zijn om mee te werken aan één van deze mogelijkheden?



n=734

# Meerderheid ziet Lendelede als aangename woongemeente. Uitgaans- en winkelmogelijkheden zijn minder sterke kant van de gemeente.

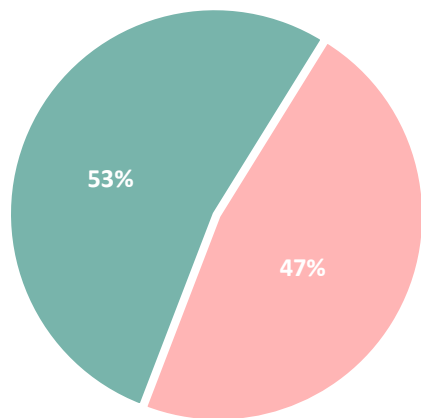
Hieronder staan een aantal kenmerken van de gemeente. Duid aan in welke mate u deze als een sterke dan wel als een zwakke kant van de gemeente Lendelede ervaart.



n=734

# 53% is lid van een vereniging in Lendelede

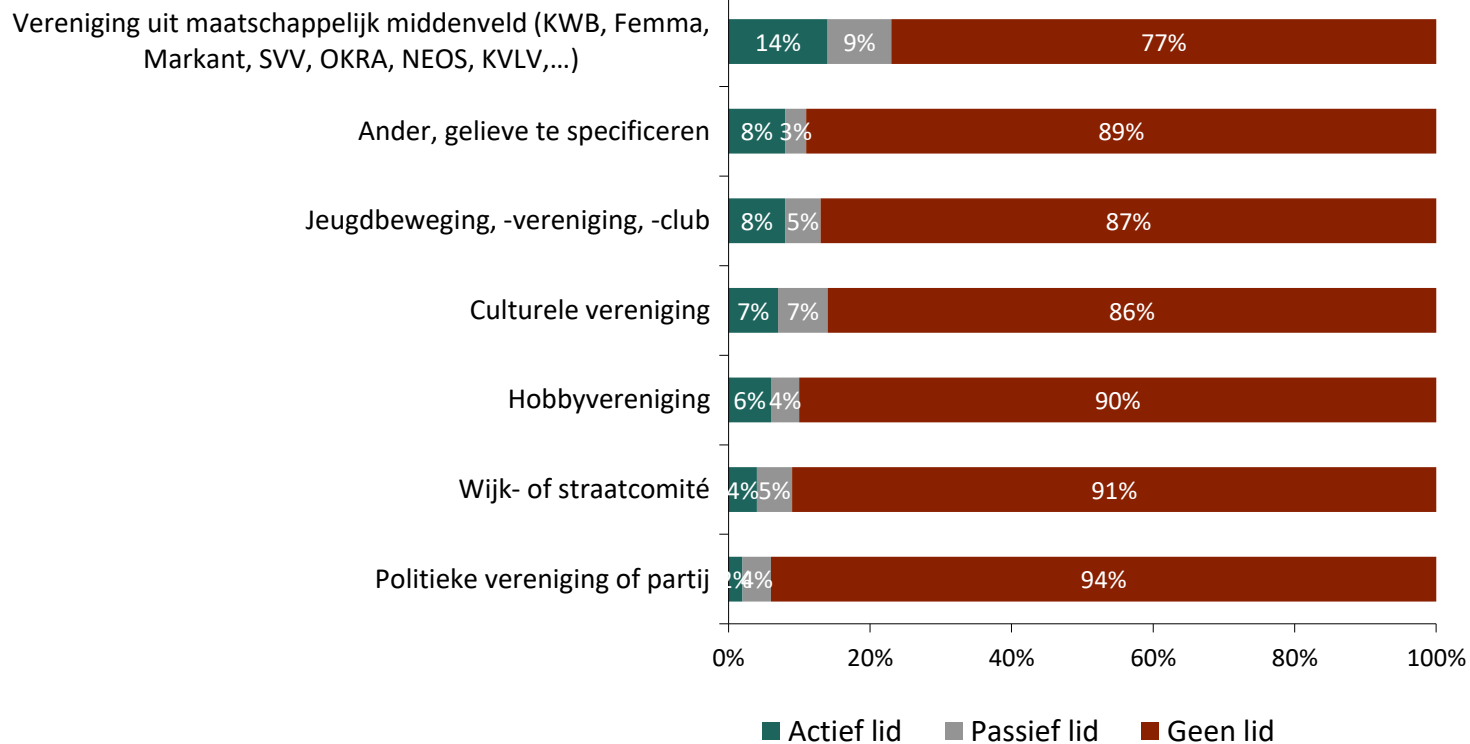
Al dan niet lid van vereniging



■ Lid ■ Geen lid

n=734

Bent u actief lid, passief lid of geen lid van onderstaande verenigingen?



# Suggesties voor nieuwe vormen van activiteiten en feesten? Of andere initiatieven voor sport, jeugd, cultuur, senioren?



# Resultaten

COMMUNICATIE & PARTICIPATIE

WONEN & OMGEVING

BURGER & WELZIJN

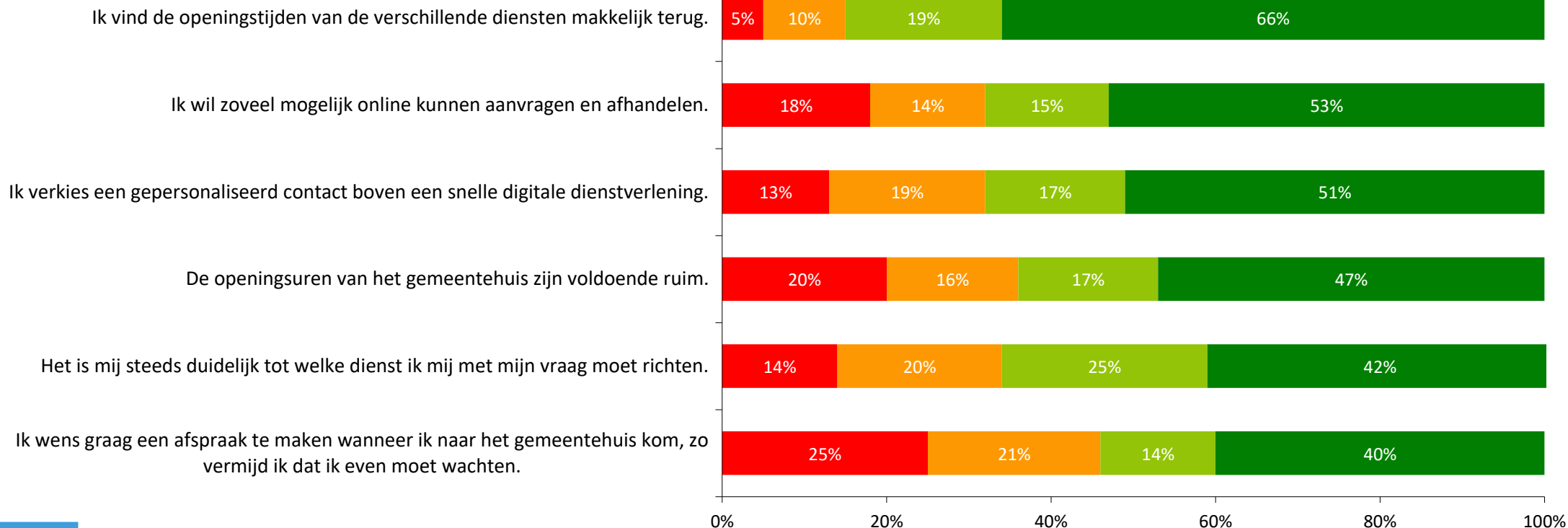
DIENSTVERLENING



24 UUR OP 24  
7 DAGEN OP 7

# 36% vindt de openingsuren van het gemeentehuis onvoldoende ruim.

Beoordeel onderstaande uitspraken over de dienstverlening in het gemeentehuis:



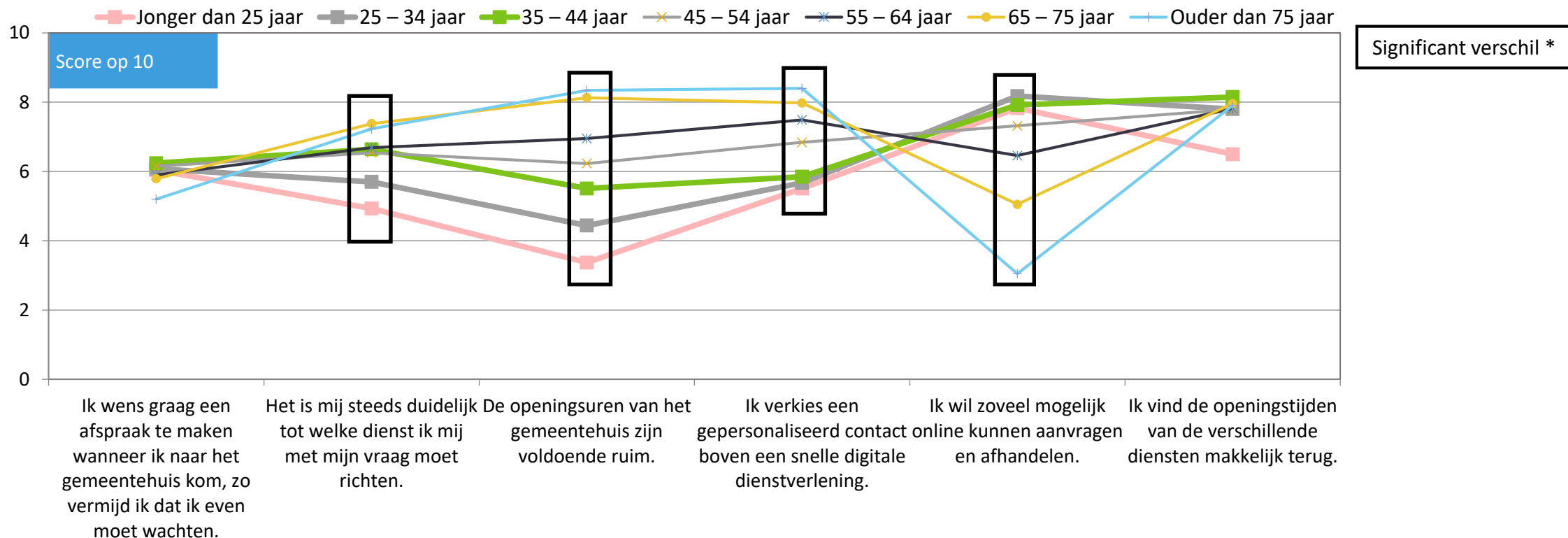
n=734

Helemaal niet akkoord 0 1 2 3 4 5 6 7 8 9 10 Helemaal akkoord



# Voorkeuren m.b.t. dienstverlening variëren naar leeftijdscategorie.

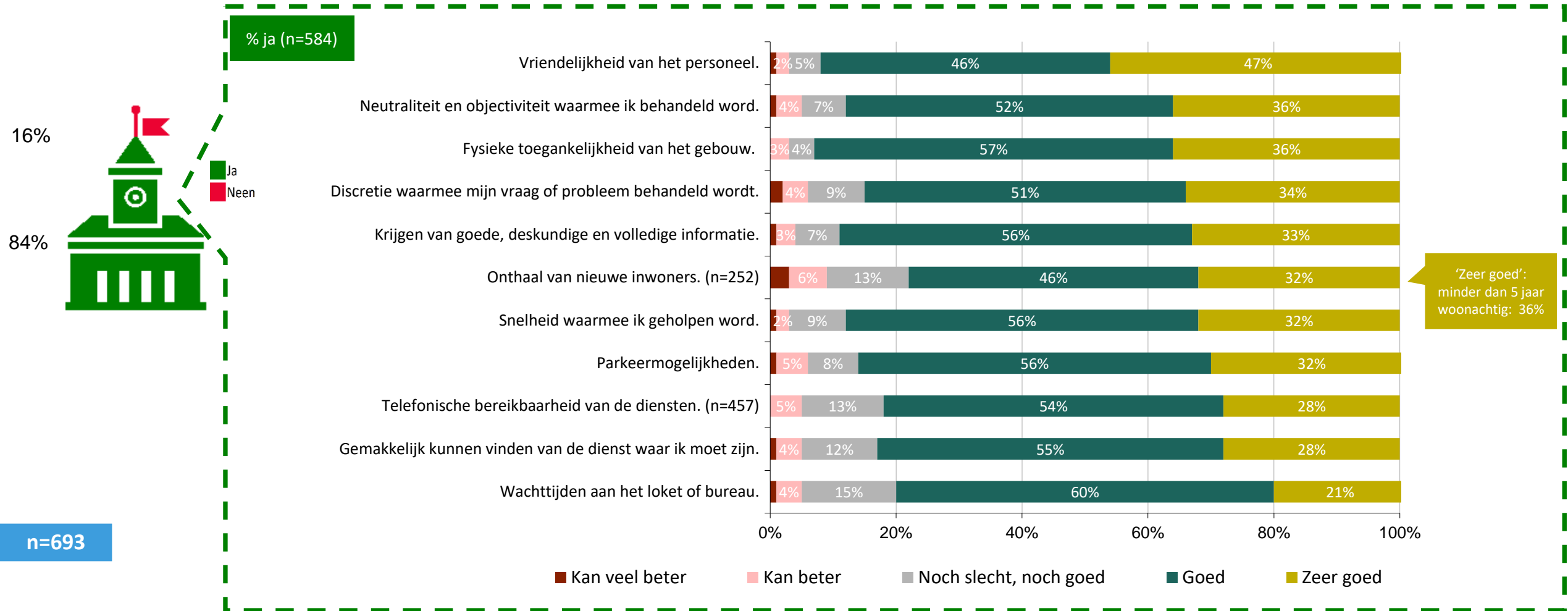
Beoordeel onderstaande uitspraken over de dienstverlening in het gemeentehuis:



# Grote klantvriendelijkheid van het personeel.

Deed u de voorbije jaren beroep op één van de diensten in het gemeentehuis?

Hoe beoordeelt u de volgende aspecten van de gemeentelijke dienstverlening?



# Hoe kan de dienstverlening van de gemeente Lendeledede nog verbeterd worden? Wat ontbreekt er nog?

Wegen beter sneeuwvrij maken niet enkel de hoofdwegen mensen moeten kunnen gaan werken, de landelijke wegen zijn altijd bij de laatste om sneeuw en ijs vrij te maken.

Altijd vriendelijke en behulpzaam behandeld geweest!

voor het infomoment nieuwe inwoner kon ik niet aanwezig zijn misschien mensen uit twee data laten kiezen

Openingsuren aanpassen op de weekuren

Privacy in het gemeentehuis

Meer digitalisering

Je botst soms op een muur wanneer je bepaalde zaken vraagt en niet tot de 'grootste' sportclubs behoort (voetbal & volleybal).

De bureau's moeten open zijn op alle openingsuren voor noodgevallen

Iedere keer vermelden als de driemaandelijke informatie in de bus ligt wanneer iets veranderd is dank

Activiteiten in de sporthal; veel mensen die fout parkeren.

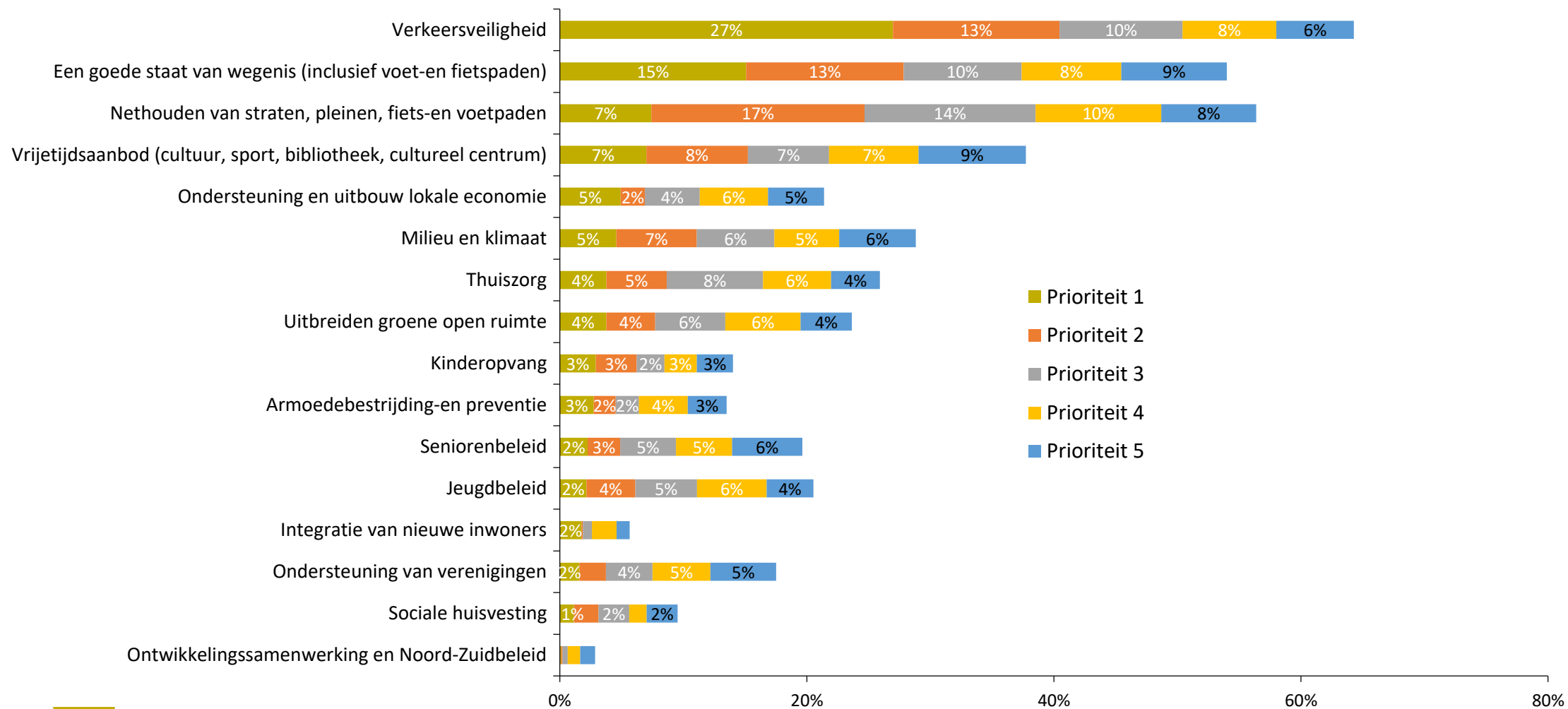
CONTEXT EN  
METHODE

RESULTATEN

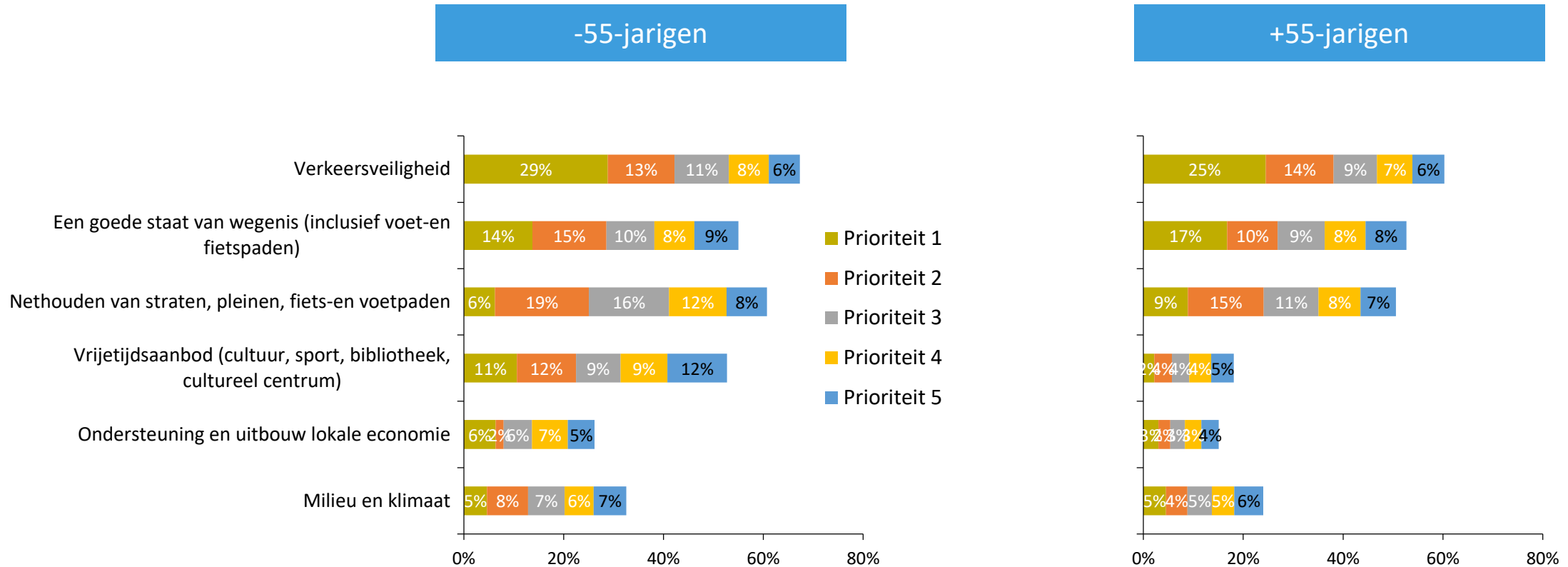
PRIORITEIT

# Inwoners hechten het meest belang aan verkeersveiligheid en staat van openbaar domein.


Hieronder vindt u verschillende thema's waar gemeente Lendeledede op inzet. Duid aan welke thema's u het meest belangrijk vindt. Het thema dat u het belangrijkste vindt geeft u nummer 1, het tweede meest belangrijke nummer 2 enzovoort. U kan maximaal 5 antwoorden aanduiden.




# Prioriteiten vrij identiek naargelang leeftijd.



# Meerderheid zou Lendeledede aanbevelen aan vrienden, kennissen of familie om er te komen wonen.



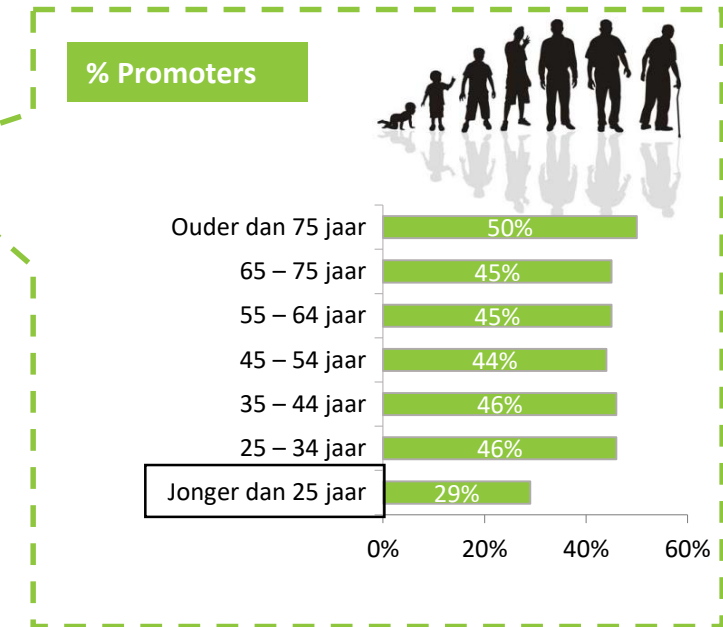
DETRACTORS



PASSIVES



PROMOTERS



n=734

## Hieronder kan u uw cijfer toelichten. Waarom zou u Lendeledede eerder wel of eerder niet aanbevelen? Wat is de belangrijkste reden?

Lendeledede is een - aangename - propere - rustige en - sociale gemeente om in te wonen

Ik zal het aanbevelen omdat het rustig is maar aan de andere kant ook niet omdat er niet zoveel te doen is

Aangenaam wonen iedereen kent elkaar, rustige buurt. Weg van drukke transportwegen en toch makkelijk bereikbaar.

Rustig én in Lendeledede is toch alles dichtbij

Ik zou Lendeledede aanbevelen omdat het een kleine boerse gemeente is - maar niet te veel aanbevelen want dan wordt Lendeledede te groot

Meer bewoners = meer gebouwen = minder openbare ruimte = meer verkeer

Omdat het een landelijke gemeente is - en aangenaam wonen. Graag een landelijke gemeente blijven en niet verstedelijken.

Lendeledede is een - levendige gemeente waar je uw -buren kent en het zijn vriendelijke mensen

Bovengemiddeld qua veiligheid!

Inwoners hebben contact met elkaar.

De Lendeledede mentaliteit is iets heel aparts. De gedachtegang is moeilijk voor een inwijkeling. Je blijft een inwijkeling.



# Contact

CC Consult  
Vliegveldreef 9  
1082 Brussel  
Tel: 02 363 15 25

[chrisdebock@ccconsult.be](mailto:chrisdebock@ccconsult.be)  
[www.ccconsult.be](http://www.ccconsult.be)

