

JAARREKENING 2018



LENDELEDE

Gemeente Lendeledede

Dorpsplein 1

8860 Lendeledede

Telefoon: 051/33.63.00

Algemeen directeur: Vandecasteele Christophe

Financieel directeur: Mattan Gwenny

I. INHOUD

I.	Inhoud	1
II.	Doelstellingenrealisatie	2
III.	Doelstellingenrekening (J1)	19
IV.	Exploitatierekening (J2)	21
V.	De investeringsverrichtingen van het financiële boekjaar (J3)	22
VI.	De rekening van een afgesloten investeringsenveloppe (J4)	23
VII.	Liquiditeitenrekening (J5)	25
VIII.	Schema J6: Balans	26
IX.	De proef- en saldibalans (mutatie)	28
X.	Schema J7: Staat van opbrengsten en kosten	38
XI.	Exploitatierekening per beleidsdomein (TJ1)	39
XII.	Evolutie van de exploitatierekening (TJ2)	41
XIII.	Investeringsverrichtingen per beleidsdomein (TJ3)	42
XIV.	Evolutie van de investeringsverrichtingen (TJ4)	45
XV.	Stand van de kredieten van de investeringsenvolpen (TJ5)	46
XVI.	Evolutie van de liquiditeitenrekening (TJ6)	47
XVII.	Schema TJ7: De toelichting bij de balans	48
XVIII.	Financiële toestand van de jaarrekening	51
XIX.	Verklaring van materiële verschillen (>5.000 euro) tussen de geraamde en gerealiseerde ontvangsten en uitgaven	52
XX.	De stand van de financiële rekeningen	54
XXI.	Overzicht van de subsidies per beleidsveld of -item	75
XXII.	Waarderingsregels	85
XXIII.	Afschrijvingstermijnen	88
XXIV.	Toelichting bij de jaarrekening	90
XXV.	Klasse 0 "De niet in balans opgenomen rechten & verplichtingen per 31.12.2018	101
XXVI.	Controletabel van de schuld op 31.12.2018	116



Doelstellingenrealisatie met rekeningcijfers 2018

Periode: 2018

Gemeente Lendeledede (NIS 34025)

Dorpsplein 1 - 8860 Lendeledede

Prioritair Beleid

Beleidsdoelstelling: SD-1: Lendeledede, een leefbare en aangename gemeente om van te houden.

Actie: ACT-1: Realisatie van de nabestemming van de Stevan Site.

Nu de stortactiviteiten gestopt zijn, wenst het gemeentebestuur van Lendeledede dat de nabestemming van deze voormalige stortsite gerealiseerd wordt. Daarbij wenst de gemeente de trekkersrol op te nemen van een samenwerkingsverband met verschillende partners zoals de provincie, Leiedal, de eigenaar, ... Met deze mogelijke partners wordt onderzocht hoe deze site samen met het Patrijzenbos dat eigendom is van de gemeente kan ingepast worden als recreatieve zone en als groene long in de gemeente en de regio in het algemeen. Deze doelstelling wordt tevens ondersteund door het streekpact 2013-2018 "samen grenzen verleggen" opgemaakt door Resoc.

		Jaarrekening	Eindbudget	Initieel budget
Exploitatie	Uitgaven	0,00	3.000,00	3.000,00
	Saldo	0,00	-3.000,00	-3.000,00
Realisatie van de nabestemming van de Stevan Site.	Uitgaven	0,00	3.000,00	3.000,00
	Saldo	0,00	-3.000,00	-3.000,00

Actie: ACT-2: Ondersteuning van VZW BIK voor de uitbouw van de hoeve Vercamer.

De VZW BIK kreeg in 2013 een erfpacht voor 30 jaar over de voormalige hoeve Vercamer om deze te kunnen uitbouwen tot een centrum waarbij milieu en natuur hand in hand gaan met verschillende sociale troeven. In 2013 werd ook een beheersovereenkomst met de VZW BIK afgesloten. Deze geeft aan hoe de VZW BIK zal instaan voor de realisatie van de uitbouw van de voormalige hoeve en hoe deze uitbouw te financieren. Het aandeel van de gemeente in deze financiering is, naast eventuele tussenkomsten voor bepaalde projecten of deelactiviteiten, beperkt tot een vaste jaarlijkse werkingstoelage van 1.000 euro. Voor 2017 en 2018 werd de toelage niet uitbetaald. In de loop van december 2018 werd de samenwerking met VZW BIK stopgezet.

		Jaarrekening	Eindbudget	Initieel budget
Exploitatie	Uitgaven	0,00	0,00	1.000,00
	Saldo	0,00	0,00	-1.000,00
Ondersteuning van VZW BIK voor de uitbouw van de hoeve Vercamer.	Uitgaven	0,00	0,00	1.000,00
	Saldo	0,00	0,00	-1.000,00

AP-1.1: Realisatie van de nabestemming van de Stevan site en van de hoeve Vercamer.

		Jaarrekening	Eindbudget	Initieel budget
Exploitatie	Uitgaven	0,00	3.000,00	4.000,00
	Saldo	0,00	-3.000,00	-4.000,00
Ondersteuning van VZW BIK voor de uitbouw van de hoeve Vercamer.	Uitgaven	0,00	0,00	1.000,00
	Saldo	0,00	0,00	-1.000,00
Realisatie van de nabestemming van de Stevan Site.	Uitgaven	0,00	3.000,00	3.000,00
	Saldo	0,00	-3.000,00	-3.000,00

Actie: ACT-3: Creatie van ontmoetingsplaatsen.

Er wordt een investeringsbudget voorzien voor het inrichten van ontmoetingsplaatsen zoals pleintjes, groenzones,.... Dit wordt onder meer besteed aan het plaatsen van speeltoestellen, banken of andere. In 2018 werden 14 zitbanken aangekocht voor een totaalbedrag van 4.830 euro. Voor 2019 wordt hiervoor een bedrag van 5.000 euro voorzien. Er wordt tevens onderzocht in welke

Doelstellingenrealisatie met rekeningcijfers 2018

Gemeente Lendeledede

2018

27/03/2019 10:21 1 / 17

mate het mogelijk is om met subsidies van de Vlaamse overheid een stuk grond aan te kopen dat kan aangelegd worden als speel- en geboortebos.

		Jaarrekening	Eindbudget	Initieel budget
Investerings	Uitgaven	4.830,00	5.322,94	5.000,00
	Saldo	-4.830,00	-5.322,94	-5.000,00
Creatie van ontmoetingsplaatsen.	Uitgaven	4.830,00	5.322,94	5.000,00
	Saldo	-4.830,00	-5.322,94	-5.000,00

Actie: ACT-4: Ondersteuning van de wijkfeesten en verenigingen.

De wijkfeesten worden verder ondersteund door het geven van een werkingstoelage. Daarnaast kunnen ze net als de straatfeesten of erkende verenigingen gratis gebruik maken van het gemeentelijk materiaal dat ter beschikking wordt gesteld. Jubilerende verenigingen en wijkorganisaties worden op het gemeentehuis ontvangen en krijgen een toelage voor de viering van dit jubileum. In 2018 werd hiervoor 850 euro besteed. In 2019 zal een reglement opgemaakt worden voor de subsidiëring van straatfeesten. Hiervoor wordt 2.000 euro voorzien.

		Jaarrekening	Eindbudget	Initieel budget
Exploitatie	Uitgaven	850,00	1.600,00	1.600,00
	Saldo	-850,00	-1.600,00	-1.600,00
Ondersteuning van de wijkfeesten en verenigingen.	Uitgaven	850,00	1.600,00	1.600,00
	Saldo	-850,00	-1.600,00	-1.600,00

Actie: ACT-5: Ontmoetingsmoment met de nieuwe inwoners.

In 2019 wordt er een ontmoetingsmoment met de nieuwe inwoners georganiseerd, waarbij zowel de gemeente als het OCMW de diensten aan de nieuwe inwoners voorstelt.

Actie: ACT-6: Viering van de inzet.

Bij de opening van het kermisweek-end in augustus worden de vrijdagavond alle inwoners getraakteerd door het gemeentebestuur van Lendeledede. Dit ter vervanging van de vroegere succesvolle edities van de Inzet van het nieuwe jaar.

		Jaarrekening	Eindbudget	Initieel budget
Exploitatie	Uitgaven	0,00	0,00	0,00
	Saldo	0,00	0,00	0,00
Viering van de inzet.	Uitgaven	0,00	0,00	0,00
	Saldo	0,00	0,00	0,00

AP-1.2: Creëren van ontmoetingsplaatsen en het ondersteunen van de wijkfeesten.

		Jaarrekening	Eindbudget	Initieel budget
Exploitatie	Uitgaven	850,00	1.600,00	1.600,00
	Saldo	-850,00	-1.600,00	-1.600,00
Ondersteuning van de wijkfeesten en verenigingen.	Uitgaven	850,00	1.600,00	1.600,00
	Saldo	-850,00	-1.600,00	-1.600,00
Viering van de inzet.	Uitgaven	0,00	0,00	0,00
	Saldo	0,00	0,00	0,00
Investerings	Uitgaven	4.830,00	5.322,94	5.000,00
	Saldo	-4.830,00	-5.322,94	-5.000,00
Creatie van ontmoetingsplaatsen.	Uitgaven	4.830,00	5.322,94	5.000,00
	Saldo	-4.830,00	-5.322,94	-5.000,00

Actie: ACT-7: Renovatie van het gemeentelijk patrimonium in functie van de energie afhankelijkheid.

Met een deel van de trekkingsrechten bij Infracan kan de gemeente beroep doen op de "Esco diensten" van Infracan. Per gebouw wordt een studie gemaakt om het energiegebruik van dit gebouw te verminderen. Aan de hand van deze studie wordt per gebouw beslist welke maatregelen dienen genomen te worden zoals het plaatsen van zonnepanelen, het vernieuwen van de brander, De uitvoering van deze maatregelen kan tot een bepaald bedrag gefinancierd worden met de trekkingsrechten waarover de

Doelstellingenrealisatie met rekeningcijfers 2018

Gemeente Lendeledede

2018

27/03/2019 10:21 2 / 17

gemeente bij Infrac beschikt. De gemeente zal het gedeelte van de trekkingsrechten die niet gebruikt worden voor de aanleg van de openbare verlichting of nutsvoorzieningen dan ook hiervoor gebruiken. Het restbedrag wordt dan gefinancierd met eigen middelen. In 2018 werd een investeringstoelage aan het OCMW toegekend voor het plaatsen van zonnepanelen. Daarnaast werd ook geïnvesteerd in zonnewering in de burelen van het gemeentehuis. Voor 2019 wordt er € 15.000 voorzien voor verbeteringswerken aan administratieve gebouwen.

		Jaarrekening	Eindbudget	Initieel budget
Exploitatie	Uitgaven	0,00	0,00	5.000,00
	Saldo	0,00	0,00	-5.000,00
Renovatie van het gemeentelijk patrimonium in functie van de energie afhankelijkheid.	Uitgaven	0,00	0,00	5.000,00
	Saldo	0,00	0,00	-5.000,00
Investerings	Uitgaven	37.714,58	88.100,00	95.100,00
	Saldo	-37.714,58	-88.100,00	-95.100,00
Renovatie van het gemeentelijk patrimonium in functie van de energie afhankelijkheid.	Uitgaven	37.714,58	88.100,00	95.100,00
	Saldo	-37.714,58	-88.100,00	-95.100,00

Actie: ACT-8: Sensibilisatie van het personeel en de bevolking.

Samen met Leiedal wenst het gemeentebestuur haar personeel, de bevolking en de bedrijven te sensibiliseren om energiebesparende maatregelen te nemen waardoor men minder afhankelijk wordt van energie.

Actie: ACT-9: Vervangen HPL lampen van de openbare verlichting.

De trekkingsrechten bij Infrac dienen in eerste instantie ingezet te worden voor het vervangen van de bestaande TL en HPL-lampen en armaturen door energiezuinige lampen en armaturen. Voor 2018 werd hiervoor € 24.352,94 uitgegeven.

		Jaarrekening	Eindbudget	Initieel budget
Investerings	Uitgaven	24.352,94	38.000,00	8.000,00
	Saldo	-24.352,94	-38.000,00	-8.000,00
Vervangen HPL lampen van de openbare verlichting.	Uitgaven	24.352,94	38.000,00	8.000,00
	Saldo	-24.352,94	-38.000,00	-8.000,00

Actie: ACT-10: Proefproject opzetten van gemeenschappelijke compostvaten en/of kippenhokken.

In functie van het verminderen en het voorkomen van de afvalberg zodat op een indirecte manier de CO₂-uitstoot vermindert, heeft het gemeentebestuur een project opgezet in 2015 om onder toezicht van de kringloopkrachten (vroegere compostmeesters) op een gemeenschappelijke plaats of voor een gemeenschappelijke entiteit compostvaten te plaatsen en/of kippen te houden. Dit project is naar ieders tevredenheid lopende en wordt dan ook verder gecontinueerd.

		Jaarrekening	Eindbudget	Initieel budget
Exploitatie	Uitgaven	82,33	350,00	750,00
	Saldo	-82,33	-350,00	-750,00
Proefproject opzetten van gemeenschappelijke compostvaten en/of kippenhokken.	Uitgaven	82,33	350,00	750,00
	Saldo	-82,33	-350,00	-750,00

AP-1.3: Renovatie van het bestaand patrimonium zodat we minder energie-afhankelijk worden en de CO₂- uitstoot verminderen.

		Jaarrekening	Eindbudget	Initieel budget
Exploitatie	Uitgaven	82,33	350,00	5.750,00
	Saldo	-82,33	-350,00	-5.750,00
Proefproject opzetten van gemeenschappelijke compostvaten en/of kippenhokken.	Uitgaven	82,33	350,00	750,00
	Saldo	-82,33	-350,00	-750,00
Renovatie van het gemeentelijk patrimonium in functie van de energie afhankelijkheid.	Uitgaven	0,00	0,00	5.000,00
	Saldo	0,00	0,00	-5.000,00
Investerings	Uitgaven	62.067,52	126.100,00	103.100,00
	Saldo	-62.067,52	-126.100,00	-103.100,00
Renovatie van het gemeentelijk patrimonium in functie van de energie afhankelijkheid.	Uitgaven	37.714,58	88.100,00	95.100,00
	Saldo	-37.714,58	-88.100,00	-95.100,00
Vervangen HPL lampen van de openbare verlichting.	Uitgaven	24.352,94	38.000,00	8.000,00
	Saldo	-24.352,94	-38.000,00	-8.000,00

Actie: ACT-11: Budget voorzien voor de opmaak van een visie rond de Trage Wegen.

De gemeente voorziet de middelen om het beleid rond trage wegen te ondersteunen, een visie hieromtrent uit te bouwen en in te staan voor het in stand houden van de gekende fiets- en wandelroutes. In 2018 heeft de gemeente een vorm van een schakelpuntennetwerk opgezet waarin de verschillende huidige wandelroutes vervat zitten en dit onder een vernieuwde vorm. Om dit alles te realiseren heeft de gemeente 35.031,12 euro besteed in 2018.

		Jaarrekening	Eindbudget	Initieel budget
Exploitatie	Uitgaven	560,31	1.750,00	5.000,00
	Saldo	-560,31	-1.750,00	-5.000,00
Budget voorzien voor de opmaak van een visie rond de Trage Wegen.	Uitgaven	560,31	1.750,00	5.000,00
	Saldo	-560,31	-1.750,00	-5.000,00
Investerings	Uitgaven	35.031,12	44.000,00	30.000,00
	Saldo	-35.031,12	-44.000,00	-30.000,00
Budget voorzien voor de opmaak van een visie rond de Trage Wegen.	Uitgaven	35.031,12	44.000,00	30.000,00
	Saldo	-35.031,12	-44.000,00	-30.000,00

Actie: ACT-12: Sensibilisatie rond zwerfvuil en hondenpoep.

Uit de omgevingsanalyse blijkt dat heel wat burgers zich storen aan het zwerfvuil en de hondenpoep. De gemeente zal blijvend sensibiliseren en waar mogelijk sanctioneren om het probleem van zowel zwerfvuil als hondenpoep aan te pakken. Daarbij wordt de technische dienst ingezet om op regelmatige basis de grachten te ruimen en om wekelijks de openbare vuilbakken te legen. Eventueel zal ook in samenwerking met scholen en/of verenigingen periodiek een zwerfvuilactie georganiseerd worden. De gemeente is sedert 2017 dan ook ingestapt in een tweejarig coachingtraject waarbij ze aan de hand van een studie en analyse de openbare vuilbakken in 2018 - 2019 op een optimale manier zal verspreiden over het grondgebied van de gemeente. De openbare vuilnisbakken zullen in 2019 aangekocht en geplaatst worden. In 2018 werden alvast 2 hondenpoepbuizen aangekocht.

		Jaarrekening	Eindbudget	Initieel budget
Exploitatie	Uitgaven	914,07	6.400,00	7.000,00
	Ontvangsten	3.082,20	10.400,00	17.400,00
	Saldo	2.168,13	4.000,00	10.400,00
Sensibilisatie rond zwerfvuil en hondenpoep.	Uitgaven	914,07	6.400,00	7.000,00
	Ontvangsten	3.082,20	10.400,00	17.400,00
	Saldo	2.168,13	4.000,00	10.400,00
Investerings	Uitgaven	1.427,80	25.000,00	25.000,00
	Ontvangsten	0,00	8.400,00	8.400,00
	Saldo	-1.427,80	-16.600,00	-16.600,00
Sensibilisatie rond zwerfvuil en hondenpoep.	Uitgaven	1.427,80	25.000,00	25.000,00
	Ontvangsten	0,00	8.400,00	8.400,00
	Saldo	-1.427,80	-16.600,00	-16.600,00

AP-1.4: Behouden van de band met het platteland en nastreven van een goede verstandhouding tussen mens en natuur.

		Jaarrekening	Eindbudget	Initieel budget
Exploitatie	Uitgaven	1.474,38	8.150,00	12.000,00
	Ontvangsten	3.082,20	10.400,00	17.400,00
	Saldo	1.607,82	2.250,00	5.400,00
Budget voorzien voor de opmaak van een visie rond de Trage Wegen.	Uitgaven	560,31	1.750,00	5.000,00
	Saldo	-560,31	-1.750,00	-5.000,00
Sensibilisatie rond zwerfvuil en hondenpoep.	Uitgaven	914,07	6.400,00	7.000,00
	Ontvangsten	3.082,20	10.400,00	17.400,00
	Saldo	2.168,13	4.000,00	10.400,00
Investerings	Uitgaven	36.458,92	69.000,00	55.000,00
	Ontvangsten	0,00	8.400,00	8.400,00
	Saldo	-36.458,92	-60.600,00	-46.600,00
Budget voorzien voor de opmaak van een visie rond de Trage Wegen.	Uitgaven	35.031,12	44.000,00	30.000,00
	Saldo	-35.031,12	-44.000,00	-30.000,00
Sensibilisatie rond zwerfvuil en hondenpoep.	Uitgaven	1.427,80	25.000,00	25.000,00
	Ontvangsten	0,00	8.400,00	8.400,00
	Saldo	-1.427,80	-16.600,00	-16.600,00

Beleidsdoelstelling: SD-2: Lendelede, een creatieve, communicatieve en financieel gezonde gemeente.

Actie: ACT-13: Verder ondersteunen van de DRK overeenkomst voor de uitbouw van de externe communicatie.

Er worden voldoende middelen voorzien voor de uitbouw van een goed communicatiebeleid. De gemeente Lendelede maakt deel uit van de Digitale Regio Kortrijk (DRK). Dit is het platform voor twaalf gemeentelijke websites van de regio Kortrijk. Intussen sluiten ook ocmw's en andere publieke instellingen hierbij aan. De intercommunale Leiedal staat in voor de ontwikkeling en ondersteuning van deze verschillende websites. De DRK overeenkomst geeft aan wat de ambities zijn van de verschillende deelnemers en hoeveel hiervoor dient betaald te worden. Eind 2015 werd er een eenvoudigere structuur opgezet voor de website waardoor deze gemakkelijker consulteerbaar is via tablets en smartphones. Naast de website, maakt het gemeentebestuur van Lendelede sedert juni 2015 actief gebruik van facebook en dit met een gemeentelijke pagina waarop de laatste nieuwtjes meegedeeld worden. In 2018 hadden we maar liefst 2.138 volgers en is het de bedoeling om dit in 2019 nog verder uit te bouwen.

		Jaarrekening	Eindbudget	Initieel budget
Exploitatie	Uitgaven	9.638,00	10.000,00	10.000,00
	Saldo	-9.638,00	-10.000,00	-10.000,00
	Verder ondersteunen van de DRK overeenkomst voor de uitbouw van de externe communicatie.	Uitgaven	9.638,00	10.000,00
	Saldo	-9.638,00	-10.000,00	-10.000,00

Actie: ACT-14: Stroomlijnen van de interne communicatielijnen.

Intern worden de communicatielijnen gestroomlijnd en worden duidelijke afspraken gemaakt over alle interne en externe communicatie: wie doet wat en welke kanalen worden hiervoor ingezet. In 2015 werd een kennismakingsmoment voorzien tussen de diensten van het gemeentehuis en het OCMW en dit om met elkaar kennis te laten maken en een voorstelling van elkaars diensten.

Actie: ACT-15: Publiceren van Lendeleef en Binnenstebeuten.

De cultuurdienst staat in voor de publicatie van de Lendeleef en de Binnenstebeuten. Door de stroomlijning van de interne communicatie zal de Binnenstebeuten sneller kunnen inspelen op wat er te beleven valt in Lendelede. Samen met een interne mogelijke vernieuwing, blijkt ook dit een veelvoorkomende vraag te zijn uit zowel de externe als de interne omgevingsanalyse.

		Jaarrekening	Eindbudget	Initieel budget
Exploitatie	Uitgaven	13.597,36	16.000,00	16.500,00
	Saldo	-13.597,36	-16.000,00	-16.500,00
	Publiceren van Lendeleef en Binnenstebeuten.	Uitgaven	13.597,36	16.000,00
	Saldo	-13.597,36	-16.000,00	-16.500,00

Actie: ACT-16: Het uitbrengen van de wegwijs.

Via de wegwijs wordt de burger de weg gewezen in de verschillende soorten dienstverlening waarvan hij gebruik kan maken. In 2018 werd deze opnieuw opgemaakt en verspreid via de adressen- en telefoongids "De Klapper". Naast enkele plaatsen waar de vernieuwde wegwijs fysiek ter beschikking zal liggen, zal deze enkel in nog digitale vorm verspreid worden.

		Jaarrekening	Eindbudget	Initieel budget
Exploitatie	Uitgaven	890,03	1.000,00	1.500,00
	Saldo	-890,03	-1.000,00	-1.500,00
	Het uitbrengen van de wegwijs.	Uitgaven	890,03	1.000,00
	Saldo	-890,03	-1.000,00	-1.500,00

Actie: ACT-17: Voorzien van voldoende middelen voor de aankoop van informaticamateriaal.

In 2018 werd geïnvesteerd in nieuwe pc's, aankoop van een audiotestel voor de raadszaal, ... In 2019 wordt een budget van € 45.000 voorzien voor o.m. de aankoop van nieuwe pc's, een nieuwe telefooncentrale in het kader van de integratie gemeente en OCMW en bijkomende software toepassingen.

		Jaarrekening	Eindbudget	Initieel budget
Investerings	Uitgaven	9.618,25	48.000,00	40.000,00
	Saldo	-9.618,25	-48.000,00	-40.000,00
	Voorzien van voldoende middelen voor de aankoop van informaticamateriaal.	Uitgaven	9.618,25	48.000,00
	Saldo	-9.618,25	-48.000,00	-40.000,00

Actie: ACT-18: Eén gemeenschappelijk netwerk.

Er is één gemeenschappelijk netwerk voor alle diensten van het OCMW- en gemeentebestuur. In zowel het gemeentehuis als het OCMW is er, net als in alle zalen, een wifi verbinding waarvan verenigingen of de particulieren gratis kunnen gebruik maken. Door de installatie van het Infra-X-net is er een sneller en stabielere netwerk gerealiseerd en zijn de interne telefoongesprekken gratis wat een kostenbesparing oplevert. Daarnaast werd in 2018 een glasvezelkabel gelegd tussen het gemeentehuis en het OCMW.

AP-2.1: Voldoende middelen voorzien voor de uitbouw van een goed communicatiebeleid.

		Jaarrekening	Eindbudget	Initieel budget
Exploitatie	Uitgaven	24.125,39	27.000,00	28.000,00
	Saldo	-24.125,39	-27.000,00	-28.000,00
	Het uitbrengen van de wegwijs.	Uitgaven	890,03	1.000,00
	Saldo	-890,03	-1.000,00	-1.500,00
Publiceren van Lendeleef en Binnenstebeuten.	Uitgaven	13.597,36	16.000,00	16.500,00
	Saldo	-13.597,36	-16.000,00	-16.500,00
Verder ondersteunen van de DRK overeenkomst voor de uitbouw van de externe communicatie.	Uitgaven	9.638,00	10.000,00	10.000,00
	Saldo	-9.638,00	-10.000,00	-10.000,00
Investerings	Uitgaven	9.618,25	48.000,00	40.000,00
	Saldo	-9.618,25	-48.000,00	-40.000,00
	Voorzien van voldoende middelen voor de aankoop van informaticamateriaal.	Uitgaven	9.618,25	48.000,00
	Saldo	-9.618,25	-48.000,00	-40.000,00

Actie: ACT-19: Besparen op en bewaken van de werkingskosten.

Er wordt jaarlijks creatief met de financiële middelen omgesprongen en desnoods waar nodig bespaard om zo de jaarlijkse indexeringen van de werkingskosten te compenseren. Zo wordt er voor het budget 2019 (behalve enkele noodzakelijke wijzigingen) gestart met de budgetten bekomen vanuit de laatste budgetwijziging (2018). Door de inflatie zal dit op een indirecte manier tot de nodige besparingen leiden.

Actie: ACT-20: Besparen op en bewaken van de personeelskosten.

Niettegenstaande het totale personeelsteam van de gemeente niet zo groot is worden toch twee personen die op rust werden gesteld niet vervangen waarbij er zo weinig mogelijk wordt geraakt aan de bestaande dienstverlening. Bij toekomstige pensioneringen wordt onderzocht in welke mate deze op hetzelfde niveau zullen starten als de huidige personeelsleden. Dit om de personeelsleden blijvend te motiveren en hen nog de mogelijke groeikansen te geven. In deze zin dient de personeelsformatie nog herdacht en herwerkt te worden om blijvend het hoofd te bieden aan de toekomstige uitdagingen. Voor 2019 werd de

loonsimulatie van de weddecentrale (sociaal secretariaat) ingebracht.

Actie: ACT-21: Afbouwen van de schuldenlast.

De gemeente diende in de periode 2014 - 2019 gemiddeld een 770.000 euro per jaar aan schulden af te lossen of een totaal van 4,6 mio euro. Daarom werden de investeringen in de legislatuur 2014 - 2019 beperkt tot het uiterst noodzakelijke, waardoor er niet zoveel nieuwe leningen werden aangegaan. Ook in 2018 werden geen nieuwe leningen aangegaan.

Actie: ACT-22: Optimalisatie van het patrimonium.

De gemeente beschikt in haar patrimonium nog over enkele (rest) gronden die ze zou verkopen aan de aangelanden. Dit geeft het voordeel dat de gemeente voor deze stroken niet meer dient in te staan voor het onderhoud. In 2018 werd een restperceel aan de Rodemont verkocht. Tevens onderzoekt de gemeente in welke mate het opportuun is om de gronden gelegen aan de Kloostertuin te verkopen in 2020.

		Jaarrekening	Eindbudget	Initieel budget
Investeringen	Ontvangsten	3.060,00	3.060,00	3.060,00
	Saldo	3.060,00	3.060,00	3.060,00
Optimalisatie van het patrimonium.	Ontvangsten	3.060,00	3.060,00	3.060,00
	Saldo	3.060,00	3.060,00	3.060,00

AP-2.2: Door het voeren van een gezond financieel beleid wenst de gemeente een financieel evenwicht te bereiken.

		Jaarrekening	Eindbudget	Initieel budget
Investeringen	Ontvangsten	3.060,00	3.060,00	3.060,00
	Saldo	3.060,00	3.060,00	3.060,00
Optimalisatie van het patrimonium.	Ontvangsten	3.060,00	3.060,00	3.060,00
	Saldo	3.060,00	3.060,00	3.060,00

Beleidsdoelstelling: SD-3: Lendeledede, een gemeente met zorg voor uw veiligheid.

Actie: ACT-23: Verbreden en verdiepen van het mobiliteitsplan.

In de gemeenteraad van 27 oktober 2016 werd het aangepast mobiliteitsplan definitief vastgesteld waarbij rekening werd gehouden met gewijzigde ruimtelijke ontwikkelingen zoals de site Nelca, het WUG Bergkapel, In 2018 werd voor het mobiliteitsplan 15.000 euro subsidie ontvangen.

		Jaarrekening	Eindbudget	Initieel budget
Exploitatie	Uitgaven	0,00	0,00	0,00
	Ontvangsten	15.000,00	0,00	0,00
	Saldo	15.000,00	0,00	0,00
Verbreden en verdiepen van het mobiliteitsplan.	Uitgaven	0,00	0,00	0,00
	Ontvangsten	15.000,00	0,00	0,00
	Saldo	15.000,00	0,00	0,00

Actie: ACT-24: Verkeersveiliger maken van de bestaande wegen.

Jaarlijks wordt een budget voorzien voor het verkeersveiliger maken van de bestaande wegen. Hierbij wordt steeds onderzocht hoe de fietsers beter kunnen beveiligd worden en welke snelheidsremmende maatregelen kunnen genomen worden. In functie van de verkeersveiligheid wordt er daarnaast jaarlijks een budget voorzien voor verkeerssignalisatie. In 2018 werd 41.976,46 euro (exploitatie) uitgegeven aan verkeerssignalisatie en wegmarkeringen. Daarnaast werd 14.520 euro geïnvesteerd in signalisatie. In 2019 wordt er een totaal budget voorzien van 60.000 euro in investeringen en 28.000 euro in exploitatie.

		Jaarrekening	Eindbudget	Initieel budget
Exploitatie	Uitgaven	41.976,46	32.800,00	24.215,00
	Saldo	-41.976,46	-32.800,00	-24.215,00
Verkeersveiliger maken van de bestaande wegen.	Uitgaven	41.976,46	32.800,00	24.215,00
	Saldo	-41.976,46	-32.800,00	-24.215,00
Investeringen	Uitgaven	14.520,00	25.983,81	15.500,00
	Saldo	-14.520,00	-25.983,81	-15.500,00
Verkeersveiliger maken van de bestaande wegen.	Uitgaven	14.520,00	25.983,81	15.500,00
	Saldo	-14.520,00	-25.983,81	-15.500,00

Actie: ACT-25: Toezien op de veiligheid van kinderen in het verkeer en het afsluiten van een save charter.

De gemeente zorgt voor het onderhoud van de geel geschilderde voetjes op de voetpaden. Deze duiden de veiligste route aan vanaf de invalswegen naar de schoolpoort. Aan de gevaarlijke oversteekplaatsen op weg naar school staan dagelijks gemachtigde opzichters. Er wordt in samenwerking met de scholen en de politie bijzondere aandacht besteed aan het dragen van een fietshelm, alsook aan het gebruik van de fietsverlichting. In de gemeenteraad van 23.04.2015 werd het actieplan verkeersveiligheid goedgekeurd en een save-charter afgesloten tussen de gemeente en de vereniging van Ouders van Verongelukte Kinderen. Dit werd positief geëvalueerd in de gemeenteraad van 26.05.2016 en er werd een tweede actieplan opgesteld in de gemeenteraad van 24.11.2016. In de gemeenteraad van 25.01.2018 was er opnieuw een positieve eindevaluatie van dit tweede actieplan. In 2019 wordt hiervoor opnieuw 7.500 euro voorzien.

		Jaarrekening	Eindbudget	Initieel budget
Exploitatie	Uitgaven	6.898,11	6.965,00	6.965,00
	Saldo	-6.898,11	-6.965,00	-6.965,00
Toezien op de veiligheid van kinderen in het verkeer en het afsluiten van een save charter.	Uitgaven	6.898,11	6.965,00	6.965,00
	Saldo	-6.898,11	-6.965,00	-6.965,00

Actie: ACT-26: Extra controles op het vrachtverkeer.

Er wordt aan de politie gevraagd gerichte controles te doen naar het doorgaan vrachtverkeer dat niet door het centrum mag rijden.

		Jaarrekening	Eindbudget	Initieel budget
Exploitatie	Uitgaven	5.375,82	0,00	0,00
	Saldo	-5.375,82	0,00	0,00
Extra controles op het vrachtverkeer.	Uitgaven	5.375,82	0,00	0,00
	Saldo	-5.375,82	0,00	0,00

Actie: ACT-27: Invoeren van algemene snelheidsbeperkingen en onderzoek naar blauwe zone.

In de gemeenteraad 19.11.2015 werd het aanvullend politiereglement inzake het invoeren van een zonaal snelheidsverbod te Lendeledede (70 - 50 - 30) vastgesteld. Ondertussen wordt op het grondgebied van de gemeente gewerkt met 3 zones: 30 km/u in het centrum bij aanvang en einde van de schooluren, 50 km/u in het centrum buiten de schooluren en de rest van de dorpskern en 70 km/u op alle andere wegen. Hiervoor werden de verschillende verkeersborden geplaatst om de nieuwe zones te bepalen en verkeersveiligheid af te dwingen. Aan deze maatregelen zullen uiteraard de nodige controles gekoppeld worden.

Actie: ACT-28: Verbindingsweg tussen de Stationsstraat en de Rozebeeksestraat.

In 2017 en 2018 is gestart met de aanleg van de infrastructuur van de Nelca site waaronder de verbindingsweg tussen de Stationsstraat en de Rozebeeksestraat en dit zowel voor de voetgangers, fietsers als wagens. Daar de gemeente Lendeledede vragende partij was voor deze verbinding, dient ze voor de helft bij te dragen in de aanleg van deze nieuwe weg.

AP-3.1: Er wordt blijvend geïnvesteerd in de verkeersveiligheid van de gemeente.

		Jaarrekening	Eindbudget	Initieel budget
Exploitatie	Uitgaven	54.250,39	39.765,00	31.180,00
	Ontvangsten	15.000,00	0,00	0,00
	Saldo	-39.250,39	-39.765,00	-31.180,00
Extra controles op het vrachtverkeer.	Uitgaven	5.375,82	0,00	0,00
	Saldo	-5.375,82	0,00	0,00
Toezien op de veiligheid van kinderen in het verkeer en het afsluiten van een save charter.	Uitgaven	6.898,11	6.965,00	6.965,00
	Saldo	-6.898,11	-6.965,00	-6.965,00
Verbreden en verdiepen van het mobiliteitsplan.	Uitgaven	0,00	0,00	0,00
	Ontvangsten	15.000,00	0,00	0,00
Verkeersveiliger maken van de bestaande wegen.	Uitgaven	41.976,46	32.800,00	24.215,00
	Saldo	-41.976,46	-32.800,00	-24.215,00
Investeringsen	Uitgaven	14.520,00	25.983,81	15.500,00
	Saldo	-14.520,00	-25.983,81	-15.500,00
Verkeersveiliger maken van de bestaande wegen.	Uitgaven	14.520,00	25.983,81	15.500,00
	Saldo	-14.520,00	-25.983,81	-15.500,00

Actie: ACT-29: Investeren in brandweer.

Voor 2018 werd er voor de hulpverleningszone Fluvia een werkingstoelage van 127.627 euro en een investeringstoelage van 22.701 euro uitbetaald.

		Jaarrekening	Eindbudget	Initieel budget
Exploitatie	Uitgaven	127.626,86	127.630,00	136.489,00
	Saldo	-127.626,86	-127.630,00	-136.489,00
	Investeren in brandweer.	127.626,86	127.630,00	136.489,00
Investeren in brandweer.	Saldo	-127.626,86	-127.630,00	-136.489,00
	Uitgaven	22.701,00	22.701,00	22.701,00
Investeringsen	Saldo	-22.701,00	-22.701,00	-22.701,00
	Uitgaven	22.701,00	22.701,00	22.701,00
Investeren in brandweer.	Saldo	-22.701,00	-22.701,00	-22.701,00

AP-3.2: Lendeledede blijft investeren in een goed werkende brandweer.

		Jaarrekening	Eindbudget	Initieel budget
Exploitatie	Uitgaven	127.626,86	127.630,00	136.489,00
	Saldo	-127.626,86	-127.630,00	-136.489,00
	Investeren in brandweer.	127.626,86	127.630,00	136.489,00
Investeren in brandweer.	Saldo	-127.626,86	-127.630,00	-136.489,00
	Uitgaven	22.701,00	22.701,00	22.701,00
Investeringsen	Saldo	-22.701,00	-22.701,00	-22.701,00
	Uitgaven	22.701,00	22.701,00	22.701,00
Investeren in brandweer.	Saldo	-22.701,00	-22.701,00	-22.701,00

Actie: ACT-30: Zichtbaarheid en bereikbaarheid van de politie te Lendeledede optimaliseren.

Uit de omgevingsanalyse bleek de bereikbaarheid en de zichtbaarheid van de personeelsleden van de lokale politiestation Lendeledede soms een probleem te zijn. Ondertussen werden samen met de dienstchef van de lokale politiestation verschillende acties ondernomen om de bereikbaarheid en zichtbaarheid te verhogen. Zo werden de GSM nummers en emailadressen van de lokale wijkinspecteurs en hoofdinspecteur gepubliceerd op de website, volgen de openingsuren van de lokale politiestation deze van het gemeentehuis en is er permanentie voorzien voor het onthaal en de aangiftes. Daarnaast is er een actieve communicatie rond preventie en veiligheid en werd het BIN netwerk gereactiveerd via een actieve facebook pagina met ondertussen meer dan 638 leden. De lokale politiestation wenst op het terrein een actieve partner te zijn in het netwerk van gemeentediens en het verenigingsleven om mee te bouwen aan een gemeente waar het goed is om te wonen. Rekening houdende met de gestegen index werd de toelage van 2018 met 1% verhoogd en wordt de toelage voor 2019 met 2% verhoogd. In 2018 bedroeg de toelage aan de politiestation 513.256 euro. In functie van de veiligheid werd in 2018 de aankoop van een 2e ANPR camera gedaan en dit voor een

Doelstellingenrealisatie met rekeningcijfers 2018

Gemeente Lendeledede

2018

27/03/2019 10:21 9 / 17

bedrag van 10.670 euro.

		Jaarrekening	Eindbudget	Initieel budget
Exploitatie	Uitgaven	513.256,00	518.756,00	516.256,00
	Saldo	-513.256,00	-518.756,00	-516.256,00
	Zichtbaarheid en bereikbaarheid van de politie te Lendeledede optimaliseren.	513.256,00	518.756,00	516.256,00
Zichtbaarheid en bereikbaarheid van de politie te Lendeledede optimaliseren.	Saldo	-513.256,00	-518.756,00	-516.256,00
	Uitgaven	10.699,49	12.000,00	20.000,00
Investeringsen	Saldo	-10.699,49	-12.000,00	-20.000,00
	Zichtbaarheid en bereikbaarheid van de politie te Lendeledede optimaliseren.	10.699,49	12.000,00	20.000,00
Zichtbaarheid en bereikbaarheid van de politie te Lendeledede optimaliseren.	Saldo	-10.699,49	-12.000,00	-20.000,00

AP-3.3: Lendeledede staat voor een goed werkende politie.

		Jaarrekening	Eindbudget	Initieel budget
Exploitatie	Uitgaven	513.256,00	518.756,00	516.256,00
	Saldo	-513.256,00	-518.756,00	-516.256,00
	Zichtbaarheid en bereikbaarheid van de politie te Lendeledede optimaliseren.	513.256,00	518.756,00	516.256,00
Zichtbaarheid en bereikbaarheid van de politie te Lendeledede optimaliseren.	Saldo	-513.256,00	-518.756,00	-516.256,00
	Uitgaven	10.699,49	12.000,00	20.000,00
Investeringsen	Saldo	-10.699,49	-12.000,00	-20.000,00
	Zichtbaarheid en bereikbaarheid van de politie te Lendeledede optimaliseren.	10.699,49	12.000,00	20.000,00
Zichtbaarheid en bereikbaarheid van de politie te Lendeledede optimaliseren.	Saldo	-10.699,49	-12.000,00	-20.000,00

Beleidsdoelstelling: SD-4: Lendeledede, een gemeente met goed geplande openbare werken.

Actie: ACT-31: Budget voor onderhoud buurtwegen.

Er wordt een budget voorzien voor het gewoon onderhoud van de buurtwegen en dit zowel in de exploitatie als in de investeringen. Het budget voor het verkeersveiliger maken van de voet- en fietspaden werd reeds eerder als actie meegenomen. In 2018 werden fietssuggestiestroken aangelegd in de Izegemestraat. Daarnaast droeg de gemeente bij voor de heraanleg voor het centrum in Sente. Er werden ook reeds erelonen betaald voor de riolerings- en wegenwerken aan de P. De Beirstraat / Ingelmunsterestraat / Beukenlaan / Wilgenlaan. Voor 2019 bedraagt het investeringsbudget 575.000 euro waarbij het de bedoeling is om riolerings- en wegenwerken uit te voeren aan de P. De Beirstraat / Ingelmunsterestraat en aan de zijweg Stationsstraat. Daarnaast is er in 2019 nog budget voorzien voor kleinere investeringswerken aan wegen en een exploitatiebudget van 100.000 euro.

		Jaarrekening	Eindbudget	Initieel budget
Exploitatie	Uitgaven	82.458,65	100.000,00	100.000,00
	Saldo	-82.458,65	-100.000,00	-100.000,00
	Budget voor onderhoud buurtwegen.	82.458,65	100.000,00	100.000,00
Budget voor onderhoud buurtwegen.	Saldo	-82.458,65	-100.000,00	-100.000,00
	Uitgaven	167.625,14	442.138,37	380.000,00
Investeringsen	Saldo	-167.625,14	-442.138,37	-380.000,00
	Budget voor onderhoud buurtwegen.	167.625,14	442.138,37	380.000,00
Budget voor onderhoud buurtwegen.	Saldo	-167.625,14	-442.138,37	-380.000,00

Actie: ACT-32: Budget voor ijzel- en sneeuwbestrijding.

Er wordt een budget voorzien voor de ijzel- en sneeuwbestrijding. Opnieuw wordt voor de grotere assen samengewerkt met een private firma. De eigen technische dienst staat dan in voor het sneeuwvrij maken van de voetpaden voor de gemeentelijke gebouwen en voor het strooien op de wijken en landelijke wegen. In 2018 werd daarvoor 19.317,05 euro uitgegeven. In 2019 wordt € 20.000 voorzien.

Doelstellingenrealisatie met rekeningcijfers 2018

Gemeente Lendeledede

2018

27/03/2019 10:21 10 / 17

		Jaarrekening	Eindbudget	Initieel budget
Exploitatie	Uitgaven	19.317,05	30.000,00	20.000,00
	Saldo	-19.317,05	-30.000,00	-20.000,00
Budget voor ijzel- en sneeuwbestrijding.	Uitgaven	19.317,05	30.000,00	20.000,00
	Saldo	-19.317,05	-30.000,00	-20.000,00

Actie: ACT-33: Verbindingsweg tussen de Stationsstraat en de Rozebeeksestraat.

In 2017 en 2018 is gestart met de aanleg van de infrastructuur van de Nelca site waaronder de verbindingsweg tussen de Stationsstraat en de Rozebeeksestraat en dit zowel voor de voetgangers, fietsers als wagens. Daar de gemeente Lendeledede vragende partij was voor deze verbinding, dient ze voor de helft bij te dragen in de aanleg van deze nieuwe weg.

		Jaarrekening	Eindbudget	Initieel budget
Investeringen	Uitgaven	0,00	210.000,00	90.000,00
	Ontvangsten	0,00	130.000,00	0,00
	Saldo	0,00	-80.000,00	-90.000,00
Verbindingsweg tussen de Stationsstraat en de Rozebeeksestraat.	Uitgaven	0,00	210.000,00	90.000,00
	Ontvangsten	0,00	130.000,00	0,00
	Saldo	0,00	-80.000,00	-90.000,00

AP-4.1: De buurtwegen worden onderhouden en waar mogelijk worden de voet- en fietspaden vernieuwd.

		Jaarrekening	Eindbudget	Initieel budget
Exploitatie	Uitgaven	101.775,70	130.000,00	120.000,00
	Saldo	-101.775,70	-130.000,00	-120.000,00
Budget voor ijzel- en sneeuwbestrijding.	Uitgaven	19.317,05	30.000,00	20.000,00
	Saldo	-19.317,05	-30.000,00	-20.000,00
Budget voor onderhoud buurtwegen.	Uitgaven	82.458,65	100.000,00	100.000,00
	Saldo	-82.458,65	-100.000,00	-100.000,00
Investeringen	Uitgaven	167.625,14	652.138,37	470.000,00
	Ontvangsten	0,00	130.000,00	0,00
	Saldo	-167.625,14	-522.138,37	-470.000,00
Budget voor onderhoud buurtwegen.	Uitgaven	167.625,14	442.138,37	380.000,00
	Saldo	-167.625,14	-442.138,37	-380.000,00
Verbindingsweg tussen de Stationsstraat en de Rozebeeksestraat.	Uitgaven	0,00	210.000,00	90.000,00
	Ontvangsten	0,00	130.000,00	0,00
	Saldo	0,00	-80.000,00	-90.000,00

Actie: ACT-34: Vervangen van materiaal van de groen- en technische dienst.

Voor 2018 werd een budget van 32.160 euro besteed o.m. voor de aankoop van dranghekkens, een werktuigdrager, een grijper voor de vrachtwagen, een heggenschaar, een klepelmaaier, ...

		Jaarrekening	Eindbudget	Initieel budget
Investeringen	Uitgaven	32.160,74	55.464,47	14.000,00
	Saldo	-32.160,74	-55.464,47	-14.000,00
Vervangen van materiaal van de groen- en technische dienst.	Uitgaven	32.160,74	55.464,47	14.000,00
	Saldo	-32.160,74	-55.464,47	-14.000,00

Actie: ACT-35: Vervangen van de vrachtwagen met kipper en laadkraan

In 2018 werd de laadkraan op de vrachtwagen vervangen (zie ook ACT-34). Met de vrachtwagen zijn er geen onmiddellijke problemen niettegenstaande zijn leeftijd. Voorlopig wordt dan ook geen krediet voorzien voor het vervangen van de vrachtwagen.

		Jaarrekening	Eindbudget	Initieel budget
Investeringen	Uitgaven	0,00	0,00	80.000,00
	Saldo	0,00	0,00	-80.000,00
Vervangen van de vrachtwagen met kipper en laadkraan	Uitgaven	0,00	0,00	80.000,00
	Saldo	0,00	0,00	-80.000,00

AP-4.2: Het bestaande materiaal van de technische dienst wordt op tijd vernieuwd.

		Jaarrekening	Eindbudget	Initieel budget
Investeringen	Uitgaven	32.160,74	55.464,47	94.000,00
	Saldo	-32.160,74	-55.464,47	-94.000,00
	Vervangen van de vrachtwagen met kipper en laadkraan	Uitgaven	0,00	0,00
	Saldo	0,00	0,00	-80.000,00
Vervangen van materiaal van de groen- en technische dienst.	Uitgaven	32.160,74	55.464,47	14.000,00
	Saldo	-32.160,74	-55.464,47	-14.000,00

Beleidsdoelstelling: SD-5: Lendeledede, een gemeente met tewerkstellingskansen en kansen voor ondernemers.

Actie: ACT-37: Verbindingsweg tussen de Stationsstraat en de Rozebeeksestraat.

In 2017 en 2018 is gestart met de aanleg van de infrastructuur van de Nelca site waaronder de verbindingsweg tussen de Stationsstraat en de Rozebeeksestraat en dit zowel voor de voetgangers, fietsers als wagens. Daar de gemeente Lendeledede vragende partij was voor deze verbinding, dient ze voor de helft bij te dragen in de aanleg van deze nieuwe weg.

Actie: ACT-38: Solidariteitsbijdrage voor de ontwikkeling van het bedrijventerrein Nelca.

Overeenkomstig de beslissing van de raad van bestuur van Leiedal van 28 maart 2014 en 27 februari 2015, dient de gemeente voor de ontwikkeling van het bedrijventerrein Nelca een solidariteitsbijdrage te betalen van 1,5 euro per m² bruto. Deze bijdrage betekent voor Nelca in totaal 125.400 euro die in 2018 moet betaald worden. 50% van de bijdrage wordt door Leiedal voor de gemeente Lendeledede gereserveerd en dit als trekingsrecht. De gemeente kan het trekingsrecht aanwenden voor de realisatie van een (deel)project dat past binnen de krachtlijnen van het beleidsplan van Leiedal. Dit voor regionale – en/of reconversie- en ontwikkelingsprojecten. Voorbeelden zijn projecten die streekgericht zijn, kernversterking, inbreiding, reconversie of hergebruik beogen. De solidariteitsbijdrage zal pas in de loop van 2019 - 2020 opgevraagd worden.

		Jaarrekening	Eindbudget	Initieel budget
Investeringen	Uitgaven	0,00	220.400,00	190.400,00
	Ontvangsten	0,00	0,00	133.830,00
	Saldo	0,00	-220.400,00	-56.570,00
Solidariteitsbijdrage voor de ontwikkeling van het bedrijventerrein Nelca.	Uitgaven	0,00	220.400,00	190.400,00
	Ontvangsten	0,00	0,00	133.830,00
	Saldo	0,00	-220.400,00	-56.570,00

Actie: ACT-39: Aanleg riolering in de Stationsstraat en de zone langs de spoorweg.

In samenspraak met Infracor en Leiedal wordt de riolering en het wegdek in de Stationsstraat vernieuwd ter hoogte van de site Nelca tot en met de zone langs de Spoorweg. Zoals gebruikelijk komt Infracor hierin tussen voor het sleufherstel. De budgetten werden in 2018 voorzien, maar gezien alles eind 2018 nog in uitvoering was, werden de resterende kredieten overgedragen naar 2019.

		Jaarrekening	Eindbudget	Initieel budget
Investeringen	Uitgaven	262.284,74	920.820,00	230.000,00
	Ontvangsten	0,00	778.115,00	0,00
	Saldo	-262.284,74	-142.705,00	-230.000,00
Aanleg riolering in de Stationsstraat en de zone langs de spoorweg.	Uitgaven	262.284,74	920.820,00	230.000,00
	Ontvangsten	0,00	778.115,00	0,00
	Saldo	-262.284,74	-142.705,00	-230.000,00

AP-5.1: Ontwikkeling door reconversie, hergebruik en inbreiding van de site Nelca.

		Jaarrekening	Eindbudget	Initieel budget
Investerings	Uitgaven	262.284,74	1.141.220,00	420.400,00
	Ontvangsten	0,00	778.115,00	133.830,00
	Saldo	-262.284,74	-363.105,00	-286.570,00
Aanleg riolering in de Stationsstraat en de zone langs de spoorweg.	Uitgaven	262.284,74	920.820,00	230.000,00
	Ontvangsten	0,00	778.115,00	0,00
	Saldo	-262.284,74	-142.705,00	-230.000,00
Solidariteitsbijdrage voor de ontwikkeling van het bedrijventerrein Nelca.	Uitgaven	0,00	220.400,00	190.400,00
	Ontvangsten	0,00	0,00	133.830,00
	Saldo	0,00	-220.400,00	-56.570,00

Actie: ACT-40: Verder ondersteunen van de milieu- en bouwdoSSIERS.

Voor de nieuwe omgevingsvergunning (die de vroegere milieu- en bouwvergunning vervangt) kunnen ondernemers en particulieren terecht bij de dienst grondgebiedzaken waar de milieuaanbieder en de deskundige stedenbouw hen zullen helpen bij de afhandeling van hun milieu-of bouwdoSSIERS. Het is hierbij belangrijk om blijvend te investeren in de software programma's die dit ondersteunen. Afhankelijk van de noodzaak en de wenselijkheid wenst de gemeente die bedrijven die wensen uit te breiden te ondersteunen door de opmaak van een Ruimtelijke Uitvoerings Plan (RUP). Voor opmaak van RUP's wordt 15.000 € voorzien, waarvan 7.500 € wordt gesubsidieerd. Uiteindelijk zullen de procedures voor de aanvraag van bouwvergunningen sneller kunnen doorlopen worden sinds de gemeente vanaf midden 2014 "ontvoogd" is. Er werd in 2016 geïnvesteerd in een nieuw GIS pakket, namelijk Infragis, waardoor de dienst grondgebiedzaken gemakkelijker kan werken. In 2018 werd heel wat ingezet op RUP's waaronder RUP Dorpskom en RUP Ventilo.

		Jaarrekening	Eindbudget	Initieel budget
Exploitatie	Uitgaven	28.285,60	22.000,00	15.000,00
	Ontvangsten	4.500,00	7.500,00	7.500,00
	Saldo	-23.785,60	-14.500,00	-7.500,00
Verder ondersteunen van de milieu- en bouwdoSSIERS.	Uitgaven	28.285,60	22.000,00	15.000,00
	Ontvangsten	4.500,00	7.500,00	7.500,00
	Saldo	-23.785,60	-14.500,00	-7.500,00

Actie: ACT-41: Voeren van gerichte communicatie naar de ondernemers via de bedrijvengids.

Voor gerichte communicatie met de ondernemers vooral rond wegenwerken, heeft de bedrijvengids zijn nut al meermaals bewezen. Via de algemene DRK-overeenkomst die in 2017 vernieuwd werd zal de gemeente hiervan dan ook verder gebruik maken.

Actie: ACT-42: Invoeren van een algemene cadeaubon i.s.m. UNIZO.

De invoering van een algemene cadeaubon in samenwerking met de handelaars blijkt een succes te zijn waardoor de samenwerking in 2019 wordt verdergezet. Deze algemene cadeaubon kan bij alle deelnemende handelaars ingewisseld worden en wordt onder meer in het gemeentehuis en de bibliotheek verkocht. De gemeente en het OCMW overhandigen momenteel bij geschenken aan jubilarissen, personeelsleden of bij andere gelegenheden deze cadeaubon.

		Jaarrekening	Eindbudget	Initieel budget
Exploitatie	Uitgaven	680,00	750,00	1.500,00
	Saldo	-680,00	-750,00	-1.500,00
	Invoeren van een algemene cadeaubon i.s.m. UNIZO.	680,00	750,00	1.500,00
	Saldo	-680,00	-750,00	-1.500,00

Actie: ACT-43: Verdere samenwerking met Sociale Economie projecten, het Wijkwerken (vroegere PWA) en inschakeling van de MINA werkers

Naast de reguliere bedrijven waar de gemeente beroep op doet, wenst de gemeente ook verder te werken met bedrijven uit de sociale economie zoals Molendries, VZW BIK, de Waak, ... Daar het belang van de sociale economie niet onderschat mag worden, is de gemeente akkoord gegaan om mee te werken in een regionaal dossier betreffende de regie rond de lokale sociale economie waarvoor in 2014 de nodige subsidies werden bekomen. Daar in juni 2014 de gemeente op de hoogte werd gesteld dat ze recht had op bijkomend 2 takenpakketten (1 VEQ of 10.500 euro) voor de uitvoering van milieu- en natuurtaken door doelgroepwerknemers,

werd er beslist om hiervoor, zoals in het verleden, samen te werken met de Waak en VZW BIK; deze samenwerking wordt ook in 2019 voorzien. Indien nodig blijft de gemeente het Wijkwerken, als opvolger van de PWA, ondersteunen met een werkingstoelage.

		Jaarrekening	Eindbudget	Initieel budget
Exploitatie	Uitgaven	72.696,33	88.900,00	90.100,00
	Ontvangsten	10.515,75	10.500,00	10.500,00
	Saldo	-62.180,58	-78.400,00	-79.600,00
Verdere samenwerking met Sociale Economie projecten, het Wijkwerken (vroegere PWA) en inschakeling van de MINA werkers	Uitgaven	72.696,33	88.900,00	90.100,00
	Ontvangsten	10.515,75	10.500,00	10.500,00
	Saldo	-62.180,58	-78.400,00	-79.600,00

AP-5.2: Instaan voor een goede communicatie met en dienstverlening aan de ondernemers.

		Jaarrekening	Eindbudget	Initieel budget
Exploitatie	Uitgaven	101.661,93	111.650,00	106.600,00
	Ontvangsten	15.015,75	18.000,00	18.000,00
	Saldo	-86.646,18	-93.650,00	-88.600,00
Invoeren van een algemene cadeaubon i.s.m. UNIZO.	Uitgaven	680,00	750,00	1.500,00
	Saldo	-680,00	-750,00	-1.500,00
	Verder ondersteunen van de milieu- en bouwdoSSIERS.	Uitgaven	28.285,60	22.000,00
	Ontvangsten	4.500,00	7.500,00	7.500,00
	Saldo	-23.785,60	-14.500,00	-7.500,00
Verdere samenwerking met Sociale Economie projecten, het Wijkwerken (vroegere PWA) en inschakeling van de MINA werkers	Uitgaven	72.696,33	88.900,00	90.100,00
	Ontvangsten	10.515,75	10.500,00	10.500,00
	Saldo	-62.180,58	-78.400,00	-79.600,00

Beleidsdoelstelling: SD-6: Lendeled, een gemeente met zorg voor iedereen en waar het goed is om te wonen.

Actie: ACT-44: Ondersteuning van het OCMW / Sociaal Thuis.

De gemeente ondersteunt het meerjarenplan van het OCMW/ Sociaal Thuis waarin als prioritaire doelstelling het bouwen van 16 sociale huurappartementen is voorzien. Sedert 1 november 2015 worden deze appartementen bewoond door de huurders. Daarnaast heeft het OCMW actieplannen en acties uitgeschreven voor de drie grote pijlers in haar werking: het Sociaal Thuis, de Thuiszorgdiensten en de Sociale Dienst. Dit alles gebaseerd op een beleidsdocument dat opgesteld werd vanuit de omgevingsanalyse en die volgende prioriteiten naar voor bracht: de zorg voor senioren, de ondersteuning van de jonge gezinnen, de zorg voor een goed en betaalbaar wonen en de dienstverlening op maat met een bijzondere aandacht voor de bestrijding van de armoede.

Om dit ambitieus meerjarenplan waar te maken voorziet de gemeente in 2019 een werkingstoelage van 550.000 euro die gelijk blijft voor de rest van de legislatuur. Bedoeling is om :

- De één-loketfunctie van het Sociaal Thuis, het loket kinderopvang en de woonwinkel verder uit te bouwen.
- De bestaande thuiszorgdiensten (dienstenonderneming, warme maaltijden, klusdienst, minder mobiele centrale, alarmtoestellen, ...) verder maximaal te ondersteunen.
- De sociale dienstverlening van het OCMW te optimaliseren
- Aandacht te besteden aan de kwetsbare groepen op gebied van duurzaam wonen.

		Jaarrekening	Eindbudget	Initieel budget
Exploitatie	Uitgaven	550.000,00	550.000,00	550.000,00
	Saldo	-550.000,00	-550.000,00	-550.000,00
	Ondersteuning van het OCMW / Sociaal Thuis.	550.000,00	550.000,00	550.000,00
	Saldo	-550.000,00	-550.000,00	-550.000,00

Actie: ACT-97: Het opnemen van de lokale regie over de vluchtelingenproblematiek en versterken van bestaand aanbod.

Per Ministerieel Besluit van 13 juli 2016 werd er in het kader van de vluchtelingenproblematiek (eerste schijf 2016) een bedrag van € 7.893 toegekend aan de gemeente Lendeled en dit voor een lokale aanpak op maat binnen 2 beleidsprioriteiten: het opnemen

van de lokale regie over de vluchtelingenproblematiek en het versterken van het bestaande aanbod. Dit werd ter kennis gebracht in het College van Burgemeester en Schepenen van 27 juli 2016 waarbij gevraagd werd het OCMW van Lendeledede hiervan in te lichten en een voorstel te laten uitwerken om deze middelen te besteden.

Ondertussen werd er hieromtrent een uitwisseling dag georganiseerd door deSom en werd er overleg gepleegd met de andere gemeenten die actief zijn in W13. Vanuit deze en rekening houdende met de 2 beleidsprioriteiten wordt door de sociale dienst voorgesteld in te zetten op drie pijlers: taal, toegankelijkheid en tewerkstelling. Dit door in de eerste plaats een buddywerking (dit is een vorm van vrijwilligerswerking) op te zetten. Buddy's kunnen erkende vluchtelingen of subsidiair beschermden op alle drie deze pijlers ondersteunen:

- Taal: Buddy's kunnen erkende vluchtelingen op een informele manier Nederlands leren.
- Tewerkstelling: Buddy's kunnen samen met de vluchtelingen naar interimkantoren of de VDAB gaan.
- Toegankelijkheid: Buddy's kunnen vluchtelingen de weg te wijzen in het hulpverleningsaanbod alsook het vrijetijdsaanbod en andere diensten.

In 2018 liep deze actie af, en werd door de gemeente de laatste schijf van 3.000 euro aan het OCMW betaald.

		Jaarrekening	Eindbudget	Initieel budget
Exploitatie	Uitgaven	3.000,00	3.000,00	3.000,00
	Saldo	-3.000,00	-3.000,00	-3.000,00
Het opnemen van de lokale regie over de vluchtelingenproblematiek en versterken van bestaand aanbod.	Uitgaven	3.000,00	3.000,00	3.000,00
	Saldo	-3.000,00	-3.000,00	-3.000,00

AP-6.1: Lendeledede ondersteunt het OCMW / Sociaal Thuis.

		Jaarrekening	Eindbudget	Initieel budget
Exploitatie	Uitgaven	553.000,00	553.000,00	553.000,00
	Saldo	-553.000,00	-553.000,00	-553.000,00
Het opnemen van de lokale regie over de vluchtelingenproblematiek en versterken van bestaand aanbod.	Uitgaven	3.000,00	3.000,00	3.000,00
	Saldo	-3.000,00	-3.000,00	-3.000,00
Ondersteuning van het OCMW / Sociaal Thuis.	Uitgaven	550.000,00	550.000,00	550.000,00
	Saldo	-550.000,00	-550.000,00	-550.000,00

Actie: ACT-45: De gemeente als regisseur in het woonbeleid.

Als regisseur in het woonbeleid staat de gemeente in voor een actieve opvolging en monitoring van het leegstandregister en de heffing op leegstand en tweede verblijven. Ook wordt het register van de onbebouwde percelen bijgehouden en onderzocht in welke mate een heffing hierop interessant zou kunnen zijn. Bij potentiële projectzones zal de gemeente zoals in het verleden een actieve rol spelen om deze te helpen ontwikkelen rekening houdende met een divers woningaanbod en een kwalitatieve woonomgeving.

		Jaarrekening	Eindbudget	Initieel budget
Exploitatie	Uitgaven	1.100,00	0,00	0,00
	Ontvangsten	24.800,00	24.800,00	22.400,00
	Saldo	23.700,00	24.800,00	22.400,00
De gemeente als regisseur in het woonbeleid.	Uitgaven	1.100,00	0,00	0,00
	Ontvangsten	24.800,00	24.800,00	22.400,00
	Saldo	23.700,00	24.800,00	22.400,00

Actie: ACT-46: De gemeente investeert in sociaal wonen.

De gemeente wenst het sociaal objectief van 36 bijkomende sociale huurwoningen en 3 sociale kavels te bereiken tegen 2025. Door recente verkopen van woningen van de sociale huisvestingsmaatschappij is dit sociaal objectief ondertussen gestegen naar 41. De gemeente heeft ondertussen heel wat inspanningen geleverd om dit sociaal objectief te bereiken. Zo werden de gronden in de Winkelsestraat tegen een sociaal tarief verkocht aan Mijn Huis die daar 8 sociale huurappartementen heeft gerealiseerd. Tevens werd de grond in de Izegemsestraat tegen een sociaal tarief verkocht aan het Sociaal Thuis. Sedert 1 november 2015 zijn deze 16 sociale huurappartementen bewoond en dragen ze bij tot het bereiken van het sociaal objectief. Uiteindelijk werd het Ruimtelijk Uitvoerings Plan voor De Vierschaar opgemaakt waarbij enerzijds de bestaande sociale appartementen gerenoveerd worden en waarbij op termijn nog eens een 22-tal sociale appartementen kunnen gerealiseerd worden. De gronden voor dit project werden

grotendeels door de gemeente aan de bouwmaatschappij Mijn Huis gratis ter beschikking gesteld. Daarnaast zijn er afspraken tussen Leiedal en Mijn Huis om in de WUG Bergkapel een 6 tot 7-tal sociale woningen te voorzien en werd aan Mijn Huis gevraagd om een restgrond in de Heulsestraat aan te kopen om hier ook nog een 6-tal sociale appartementen te realiseren. Niettegenstaande het sociaal objectief van 15 sociale koopwoningen reeds bereikt werd met het project in het Haverveld, is de gemeente vragende partij om bij toekomstige ontwikkelingen ook de mogelijkheid van sociale koopwoningen te voorzien.

Actie: ACT-47: De gemeente voert een actief premie- en renovatiebeleid.

Met de ontvangsten van de leegstandsheffing werd er in 2015 een nieuwe premie ontwikkeld en een bestaande premie aangepast die deze woningen en doelgroepen ondersteunt die het meest nood hebben aan duurzame renovatie. Deze vernieuwde premie voor de aankoop van een rookmelder en/of CO-melder en de premie voor de installatie van veilige (water)verwarmingstoestellen en voor de verbetering van de elektrische installatie zijn van toepassing met ingang van 1 januari 2016. Voor de kwaliteitscontroles van het woonpatrimonium wordt er blijvend gebruik gemaakt van het samenwerkingsverband Woonwijs en dit zowel op een reactieve als een proactieve manier. In 2018 wordt een afsprakennota opgemaakt om samen te werken met de renovatiecoach van Leiedal. Er wordt 3.000 euro voorzien om:

- Personen in budgetbeheer en/of begeleiding bij de sociale dienst van het OCMW
- Personen in collectieve schuldenregeling
- Beschermede afnemers in kader van sociaal energiebeleid (sociaal tarief)

te ondersteunen om gebruik te maken van de renovatiecoach.

		Jaarrekening	Eindbudget	Initieel budget
Exploitatie	Uitgaven	10.936,05	12.000,00	12.000,00
	Saldo	-10.936,05	-12.000,00	-12.000,00
De gemeente voert een actief premie- en renovatiebeleid.	Uitgaven	10.936,05	12.000,00	12.000,00
	Saldo	-10.936,05	-12.000,00	-12.000,00

Actie: ACT-48: De gemeente biedt kansen voor wonen en zorg.

Er werd reeds aangegeven dat het als gemeente belangrijk is zorg te dragen voor iedereen. Vandaar het belang van een toegankelijk openbaar domein voor andersvaliden, het overleg met de woonzorgactoren, de samenwerking met VZW Aksent en de opname van het project WoonZorgSaam in de reguliere werking van het Sociaal Thuis.

AP-6.2: Lendeledede voert in de mate van het mogelijke het woonplan uit.

		Jaarrekening	Eindbudget	Initieel budget
Exploitatie	Uitgaven	12.036,05	12.000,00	12.000,00
	Ontvangsten	24.800,00	24.800,00	22.400,00
	Saldo	12.763,95	12.800,00	10.400,00
De gemeente als regisseur in het woonbeleid.	Uitgaven	1.100,00	0,00	0,00
	Ontvangsten	24.800,00	24.800,00	22.400,00
	Saldo	23.700,00	24.800,00	22.400,00
De gemeente voert een actief premie- en renovatiebeleid.	Uitgaven	10.936,05	12.000,00	12.000,00
	Saldo	-10.936,05	-12.000,00	-12.000,00

Inhoudstafel

Prioritair Beleid

- SD-1: Lendeledé, een leefbare en aangename gemeente om van te houden. 1
- SD-2: Lendeledé, een creatieve, communicatieve en financieel gezonde gemeente. 5
- SD-3: Lendeledé, een gemeente met zorg voor uw veiligheid. 7
- SD-4: Lendeledé, een gemeente met goed geplande openbare werken. 10
- SD-5: Lendeledé, een gemeente met tewerkstellingskansen en kansen voor ondernemers. 12
- SD-6: Lendeledé, een gemeente met zorg voor iedereen en waar het goed is om te wonen. 14



LENDELEDE

Doelstellingenrekening (I1)

Periode: 2018
Gemeente Lendeledé (NIS 34025)
Dorpsplein 1 - 8860 Lendeledé

	Jaarrekening			Eindbudget			Initieel budget		
	Uitgaven	Ontvangsten	Saldo	Uitgaven	Ontvangsten	Saldo	Uitgaven	Ontvangsten	Saldo
00: Algemene financiering	1.022.399,57	6.700.401,72	5.678.002,15	1.060.445,00	7.444.432,00	6.383.987,00	1.042.211,00	6.327.019,00	5.284.808,00
Prioritaire beleidsdoelstellingen	18.305,80	27.860,00	9.554,20	100,00	806.375,00	806.275,00	100,00	159.690,00	159.590,00
Exploitatie	1.100,00	24.800,00	23.700,00	0,00	25.200,00	25.200,00	0,00	22.800,00	22.800,00
Investerings	17.205,80	3.060,00	-14.145,80	100,00	781.175,00	781.075,00	100,00	136.890,00	136.790,00
Overig beleid	1.004.093,77	6.672.541,72	5.668.447,95	1.060.345,00	6.638.057,00	5.577.712,00	1.042.311,00	6.167.329,00	5.125.218,00
Exploitatie	261.370,82	6.492.351,62	6.230.980,80	270.790,00	6.457.866,00	6.187.076,00	275.556,00	5.987.138,00	5.711.582,00
Investerings	9.094,72	0,00	-9.094,72	50.000,00	0,00	-50.000,00	20.000,00	0,00	-20.000,00
Financiering	733.628,23	180.190,10	-553.438,13	739.555,00	180.191,00	-559.364,00	746.555,00	180.191,00	-566.364,00
01: Algemeen bestuur,	1.402.581,92	87.811,53	-1.314.770,39	1.519.869,00	100.944,00	-1.418.925,00	1.485.757,00	100.444,00	-1.385.313,00
begraafplaatsen en erediensten									
Prioritaire beleidsdoelstellingen	37.163,18	0,00	-37.163,18	85.750,00	0,00	-85.750,00	84.500,00	0,00	-84.500,00
Exploitatie	24.805,39	0,00	-24.805,39	27.750,00	0,00	-27.750,00	29.500,00	0,00	-29.500,00
Investerings	12.357,79	0,00	-12.357,79	58.000,00	0,00	-58.000,00	55.000,00	0,00	-55.000,00
Overig beleid	1.365.418,74	87.811,53	-1.277.607,21	1.434.119,00	100.944,00	-1.333.175,00	1.401.257,00	100.444,00	-1.300.813,00
Exploitatie	1.348.268,20	87.811,53	-1.260.456,67	1.415.119,00	100.944,00	-1.314.175,00	1.388.757,00	100.444,00	-1.288.313,00
Investerings	17.150,54	0,00	-17.150,54	19.000,00	0,00	-19.000,00	12.500,00	0,00	-12.500,00
02: Veiligheidszorg	683.296,62	823,00	-682.473,62	700.447,00	1.500,00	-698.947,00	714.806,00	4.159,00	-710.647,00
Prioritaire beleidsdoelstellingen	679.659,17	0,00	-679.659,17	681.087,00	0,00	-681.087,00	695.446,00	0,00	-695.446,00
Exploitatie	646.258,68	0,00	-646.258,68	646.386,00	0,00	-646.386,00	652.745,00	0,00	-652.745,00
Investerings	33.400,49	0,00	-33.400,49	34.701,00	0,00	-34.701,00	42.701,00	0,00	-42.701,00
Overig beleid	3.637,45	823,00	-2.814,45	19.360,00	1.500,00	-17.860,00	19.360,00	4.159,00	-15.201,00
Exploitatie	3.637,45	823,00	-2.814,45	19.360,00	1.500,00	-17.860,00	19.360,00	4.159,00	-15.201,00
03: Openbare werken	1.542.871,32	86.071,11	-1.456.800,21	3.043.299,59	200.760,00	-2.842.539,59	2.122.085,59	70.760,00	-2.051.325,00
Prioritaire beleidsdoelstellingen	764.711,59	15.000,00	-749.711,59	2.222.544,59	130.000,00	-2.092.544,59	1.292.980,00	0,00	-1.292.980,00
Exploitatie	233.906,91	15.000,00	-208.906,91	260.415,00	0,00	-260.415,00	250.080,00	0,00	-250.080,00
Investerings	540.804,68	0,00	-540.804,68	1.962.129,59	130.000,00	-1.832.129,59	1.042.900,00	0,00	-1.042.900,00
Overig beleid	778.159,73	71.071,11	-707.088,62	820.755,00	70.760,00	-749.995,00	829.105,00	70.760,00	-758.345,00
Exploitatie	778.159,73	27.811,11	-750.348,62	820.755,00	27.500,00	-793.255,00	829.105,00	27.500,00	-801.605,00
Investerings	0,00	43.260,00	43.260,00	0,00	43.260,00	43.260,00	0,00	43.260,00	-43.260,00
04: Milieu, ruimtelijke ordening, wonen en ondernemen	546.375,53	192.838,19	-353.537,34	626.461,00	187.091,00	-439.370,00	680.153,00	205.487,00	-474.666,00
Prioritaire beleidsdoelstellingen	41.645,85	18.097,95	-23.547,90	68.750,00	36.400,00	-32.350,00	63.750,00	43.400,00	-20.350,00
Exploitatie	40.218,05	18.097,95	-22.120,10	43.750,00	28.000,00	-15.750,00	38.750,00	35.000,00	-3.750,00

	Jaarrekening			Eindbudget			Initieel budget		
	Uitgaven	Ontvangsten	Saldo	Uitgaven	Ontvangsten	Saldo	Uitgaven	Ontvangsten	Saldo
Investerings	1.427,80	0,00	-1.427,80	25.000,00	8.400,00	-16.600,00	25.000,00	8.400,00	-16.600,00
Overig beleid	504.729,68	174.740,24	-329.989,44	557.711,00	150.691,00	-407.020,00	616.403,00	162.087,00	-454.316,00
Exploitatie	504.729,68	174.740,24	-329.989,44	557.711,00	150.691,00	-407.020,00	616.403,00	162.087,00	-454.316,00
05: Vrije tijd en onderwijs	1.436.193,75	290.626,59	-1.145.567,16	1.623.981,61	288.286,00	-1.335.695,61	1.501.087,00	292.781,00	-1.208.306,00
Prioritaire beleidsdoelstellingen	850,00	0,00	-850,00	61.600,00	0,00	-61.600,00	61.600,00	0,00	-61.600,00
Exploitatie	850,00	0,00	-850,00	61.600,00	0,00	-61.600,00	61.600,00	0,00	-61.600,00
Investerings	0,00	0,00	0,00	60.000,00	0,00	-60.000,00	60.000,00	0,00	-60.000,00
Overig beleid	1.435.343,75	290.626,59	-1.144.717,16	1.562.381,61	288.286,00	-1.274.095,61	1.439.487,00	292.781,00	-1.146.706,00
Exploitatie	1.285.324,27	290.476,59	-995.047,68	1.381.492,00	288.286,00	-1.093.206,00	1.360.487,00	292.781,00	-1.067.706,00
Investerings	149.819,48	150,00	-149.669,48	180.889,61	0,00	-180.889,61	79.000,00	0,00	-79.000,00
06: Zorg en opvang	606.513,57	0,00	-606.513,57	614.185,00	0,00	-614.185,00	617.385,00	0,00	-617.385,00
Prioritaire beleidsdoelstellingen	570.769,24	0,00	-570.769,24	571.000,00	0,00	-571.000,00	574.200,00	0,00	-574.200,00
Exploitatie	553.000,00	0,00	-553.000,00	553.000,00	0,00	-553.000,00	554.200,00	0,00	-554.200,00
Investerings	17.769,24	0,00	-17.769,24	18.000,00	0,00	-18.000,00	20.000,00	0,00	-20.000,00
Overig beleid	35.744,33	0,00	-35.744,33	43.185,00	0,00	-43.185,00	43.185,00	0,00	-43.185,00
Exploitatie	35.744,33	0,00	-35.744,33	43.185,00	0,00	-43.185,00	43.185,00	0,00	-43.185,00
Totalen	7.240.232,28	7.358.572,14	118.339,86	9.188.688,20	8.723.013,00	-965.675,20	8.163.484,00	7.000.650,00	-1.162.834,00
Exploitatie	5.707.573,51	7.131.912,04	1.424.338,53	6.041.313,00	7.079.987,00	1.038.674,00	6.059.728,00	6.631.909,00	572.181,00
Investerings	799.030,54	46.470,00	-752.560,54	2.407.820,20	962.835,00	-1.444.985,20	1.357.201,00	188.550,00	-1.168.651,00
Financiering	733.628,23	180.190,10	-553.438,13	739.555,00	180.191,00	-559.364,00	746.555,00	180.191,00	-566.364,00



Exploitatierekening (J2)

Periode: 2018
Gemeente Lendelede (NIS 34025)
Dorpsplein 1 - 8860 Lendelede

	Jaarrekening			Eindbudget			Initieel budget		
	Uitgaven	Ontvangsten	Saldo	Uitgaven	Ontvangsten	Saldo	Uitgaven	Ontvangsten	Saldo
00: Algemene financiering	262.470,82	6.517.151,62	6.254.680,80	270.790,00	6.483.066,00	6.212.276,00	275.556,00	6.009.938,00	5.734.382,00
01: Algemeen bestuur, begraafplaatsen en eredienssten	1.373.073,59	87.811,53	-1.285.262,06	1.442.869,00	100.944,00	-1.341.925,00	1.418.257,00	100.444,00	-1.317.813,00
02: Veiligheidszorg	649.896,13	823,00	-649.073,13	665.746,00	1.500,00	-664.246,00	672.105,00	4.159,00	-667.946,00
03: Openbare werken	1.002.066,64	42.811,11	-959.255,53	1.081.170,00	27.500,00	-1.053.670,00	1.079.185,00	27.500,00	-1.051.685,00
04: Milieu, ruimtelijke ordening, wonen en ondernemen	544.947,73	192.838,19	-352.109,54	601.461,00	178.691,00	-422.770,00	655.153,00	197.087,00	-458.066,00
05: Vrije tijd en onderwijs	1.286.374,27	290.476,59	-995.897,68	1.383.092,00	288.286,00	-1.094.806,00	1.362.087,00	292.781,00	-1.069.306,00
06: Zorg en opvang	588.744,33	0,00	-588.744,33	596.185,00	0,00	-596.185,00	597.385,00	0,00	-597.385,00
Totalen	5.707.573,51	7.131.912,04	1.424.338,53	6.041.313,00	7.079.987,00	1.038.674,00	6.059.728,00	6.631.909,00	572.181,00



De investeringsverrichtingen van het financiële boekjaar (I3)

Periode: 2018
Gemeente Lendelede (NIS 34025)
Dorpsplein 1 - 8860 Lendelede

	Jaarrekening		Saldo	Eindbudget		Initieel budget		
	Uitgaven	Ontvangsten		Uitgaven	Ontvangsten	Uitgaven	Ontvangsten	
00: Algemene financiering	26.300,52	3.060,00	-23.240,52	50.100,00	781.175,00	731.075,00	136.890,00	116.790,00
01: Algemeen bestuur, begraafplaatsen en erediensten	29.508,33	0,00	-29.508,33	77.000,00	0,00	-77.000,00	0,00	-67.500,00
02: Veiligheidszorg	33.400,49	0,00	-33.400,49	34.701,00	0,00	-34.701,00	0,00	-42.701,00
03: Openbare werken	540.804,68	43.260,00	-497.544,68	1.962.129,59	173.260,00	-1.788.869,59	43.260,00	-999.640,00
04: Milieu, ruimtelijke ordening, wonen en ondernemen	1.427,80	0,00	-1.427,80	25.000,00	8.400,00	-16.600,00	8.400,00	-16.600,00
05: Vrije tijd en onderwijs	149.819,48	150,00	-149.669,48	240.889,61	0,00	-240.889,61	0,00	-139.000,00
06: Zorg en opvang	17.769,24	0,00	-17.769,24	18.000,00	0,00	-18.000,00	0,00	-20.000,00
Totalen	799.030,54	46.470,00	-752.560,54	2.407.820,20	962.835,00	-1.444.985,20	188.550,00	-1.168.651,00

- 22 -



De rekening van een afgesloten investeringsenveloppe (I4)

Periode: 2018
Gemeente Lendelede (NIS 34025)
Dorpsplein 1 - 8860 Lendelede

IE-23 Brandweer SD 1

	Totaal aanrekeningen	Eindbudget	Initieel budget
Deel 1: UITGAVEN			
I. Investeren in financiële vaste activa	0,00	0,00	0,00
A. Extern verzelfstandigde agentschappen	0,00	0,00	0,00
B. Intergemeentelijk samenwerkingsverbanden en soortgelijke entiteiten	0,00	0,00	0,00
C. Publiek-Private Samenwerkingsverbanden	0,00	0,00	0,00
D. OCMW-verenigingen	0,00	0,00	0,00
E. Andere financiële vaste activa	0,00	0,00	0,00
II. Investeren in materiële vaste activa	19.883,93	20.000,00	20.000,00
A. Gemeenschapsgoederen en bedrijfsmatige materiële vaste activa	19.883,93	20.000,00	20.000,00
1. Terreinen en gebouwen	19.883,93	20.000,00	20.000,00
2. Wegen en overige infrastructuur	0,00	0,00	0,00
3. Roerende goederen	0,00	0,00	0,00
4. Leasing en soortgelijke rechten	0,00	0,00	0,00
5. Erfgoed	0,00	0,00	0,00
B. Overige materiële vaste activa	0,00	0,00	0,00
1. Onroerende goederen	0,00	0,00	0,00
2. Roerende goederen	0,00	0,00	0,00
C. Vooruitbetalingen op investeringen in materiële vast activa	0,00	0,00	0,00
III. Investeren in immateriële vaste activa	0,00	0,00	0,00
IV. Toegestane investeringssubsidies	0,00	0,00	0,00
V. TOTAAL UITGAVEN	19.883,93	20.000,00	20.000,00

- 23 -

	Totaal aanrekeningen
Deel 2: ONTVANGSTEN	
I. Verkoop van financiële vaste activa	0,00
A. Extern verzelfstandigde agentschappen	0,00
B. Intergemeentelijk samenwerkingsverbanden en soortgelijke entiteiten	0,00
C. Publiek-Private Samenwerkingsverbanden	0,00
D. OCMW-verenigingen	0,00
E. Andere financiële vaste activa	0,00
II. Verkoop van materiële vaste activa	0,00
A. Gemeenschapsgoederen en bedrijfsmatige materiële vaste activa	0,00


De rekening van een afgesloten investeringsenveloppe (I4)

Gemeente Lendelede

05/03/2019 15:20

2018
1 / 2

Deel 2: ONTVANGSTEN	Totaal aanrekeningen
1. Terreinen en gebouwen	0,00
2. Wegen en overige infrastructuur	0,00
3. Roerende goederen	0,00
4. Leasing en soortgelijke rechten	0,00
5. Erfgoed	0,00
B. Overige materiële vaste activa	0,00
1. Onroerende goederen	0,00
2. Roerende goederen	0,00
C. Ontvangen vooruitbetalingen op de verkoop van materiële vaste activa	0,00
III. Verkoop van immateriële vaste activa	0,00
IV. Investeringssubsidies en -schenkingen	0,00
V. TOTAAL ONTVANGSTEN	0,00

Liquiditeitenrekening (J5)			
			
Periode: 2018			
Gemeente Lendelede (NIS 34025)			
Dorpsplein 1 - 8860 Lendelede			
Resultaat op kasbasis	Jaarrekening	Eindbudget	Initieel budget
I. Exploitatiebudget (B-A)	1.424.338,53	1.038.674,00	572.181,00
A. Uitgaven	5.707.573,51	6.041.313,00	6.059.728,00
B. Ontvangsten	7.131.912,04	7.079.987,00	6.631.909,00
1a. Belastingen en boetes	4.565.577,98	4.533.613,00	4.066.356,00
2. Overige	2.566.334,06	2.546.374,00	2.565.553,00
II. Investeringsbudget (B-A)	-752.560,54	-1.444.985,20	-1.168.651,00
A. Uitgaven	799.030,54	2.407.820,20	1.357.201,00
B. Ontvangsten	46.470,00	962.835,00	188.550,00
III. Andere (B-A)	-553.438,13	-559.364,00	-566.364,00
A. Uitgaven	733.628,23	739.555,00	746.555,00
1. Aflossing financiële schulden	733.628,23	739.555,00	746.555,00
a. Periodieke aflossingen	733.628,23	739.555,00	746.555,00
B. Ontvangsten	180.190,10	180.191,00	180.191,00
1. Op te nemen leningen en leasings	0,00	0,00	0,00
2. Terugvordering van aflossing van financiële schulden	180.190,10	180.191,00	180.191,00
a. Periodieke terugvorderingen	180.190,10	180.191,00	180.191,00
IV. Budgettaire resultaat boekjaar (I+II+III)	118.339,86	-965.675,20	-1.162.834,00
V. Gecumuleerde budgettaire resultaat vorig boekjaar	3.845.377,93	3.845.377,93	3.020.740,67
VI. Gecumuleerde budgettaire resultaat (IV+V)	3.963.717,79	2.879.702,73	1.857.906,67
VIII. Resultaat op kasbasis (VI-VII)	3.963.717,79	2.879.702,73	1.857.906,67



Schema J6: Balans

Gemeente Lendeledede (NIS 34025)

Dorpsplein 1 - 8860 Lendeledede

Periode: 2018

Christophe Vandecasteele

Gwenny Mattan

ACTIVA	2018	2017
I. Vlottende activa	4.847.213,64	4.839.418,06
A. Liquide middelen en geldbeleggingen	4.401.723,59	4.303.767,38
B. Vorderingen op korte termijn	349.412,95	355.460,58
1. Vorderingen uit ruiltransacties	41.842,79	67.271,32
2. Vorderingen uit niet-ruiltransacties	307.570,16	288.189,26
C. Voorraden en bestellingen in uitvoering	0,00	0,00
D. Overlopende rekeningen van het actief	0,00	0,00
E. Vorderingen op lange termijn die binnen het jaar vervallen	96.077,10	180.190,10
II. Vaste activa	28.311.970,90	28.306.855,28
A. Vorderingen op lange termijn	24.148,44	120.225,54
1. Vorderingen uit ruiltransacties	24.148,44	120.225,54
2. Vorderingen uit niet-ruiltransacties	0,00	0,00
B. Financiële vaste activa	13.377.505,55	13.360.299,75
1. Extern verzelfstandigde agentschappen	0,00	0,00
2. Intergemeentelijk samenwerkingsverbanden en soortgelijke entiteiten	13.377.505,55	13.360.299,75
3. Publiek-Private Samenwerkingsverbanden	0,00	0,00
4. OCMW-verenigingen	0,00	0,00
5. Andere financiële vaste activa	0,00	0,00
C. Materiële vaste activa	14.910.316,91	14.826.329,99
1. Gemeenschapsgoederen	14.910.316,91	14.826.329,99
a. Terreinen en gebouwen	7.475.229,90	7.575.922,02
b. Wegen en overige infrastructuur	7.047.342,17	6.926.536,01
c. Installaties, machines en uitrusting	253.518,09	158.988,04
d. Meubilair, kantooruitrusting en rollend materieel	96.278,53	128.435,70
e. Leasing en soortgelijke rechten	0,00	0,00
f. Erfgoed	37.948,22	36.448,22
2. Bedrijfsmatige materiële vaste activa	0,00	0,00
a. Terreinen en gebouwen	0,00	0,00
b. Installaties, machines en uitrusting	0,00	0,00
c. Meubilair, kantooruitrusting en rollend materieel	0,00	0,00
d. Leasing en soortgelijke rechten	0,00	0,00
3. Overige materiële vaste activa	0,00	0,00
a. Terreinen en gebouwen	0,00	0,00
b. Roerende goederen	0,00	0,00
D. Immateriële vaste activa	0,00	0,00
III. TOTAAL ACTIVA	33.159.184,54	33.146.273,34

PASSIVA	2018	2017
I. Schulden	10.099.904,35	10.772.015,14
A. Schulden op korte termijn	1.635.737,55	1.715.858,02
1. Schulden uit ruiltransacties	691.039,54	759.689,09
a. Voorzieningen voor risico's en kosten	170.644,79	168.379,76
b. Financiële schulden	0,00	0,00
c. Diverse schulden op korte termijn uit ruiltransacties	520.394,75	591.309,33
2. Schulden uit niet-ruiltransacties	267.024,00	222.540,70
3. Overlopende rekeningen van het passief	0,00	0,00
4. Schulden op lange termijn die binnen het jaar vervallen	677.674,01	733.628,23
B. Schulden op lange termijn	8.464.166,80	9.056.157,12
1. Schulden uit ruiltransacties	8.464.166,80	9.056.157,12
a. Voorzieningen voor risico's en kosten	2.133.745,55	2.048.061,86
1. Pensioenen en soortgelijke verplichtingen	2.133.745,55	2.048.061,86
2. Overige risico's en kosten	0,00	0,00
b. Financiële schulden	6.330.421,25	7.008.095,26
c. Diverse schulden op lange termijn uit ruiltransacties	0,00	0,00
2. Schulden uit niet-ruiltransacties	0,00	0,00
II. Nettoactief	23.059.280,19	22.374.258,20
III. TOTAAL PASSIVA	33.159.184,54	33.146.273,34

Overzicht filtering

Budgettaire entiteiten : GEMEENTE

Jaar : 2018

Balans type : EINDBALANS

Afronden : neen

Saldering algemene rekeningen : neen



Proef- en saldbalans (MUTATIE)

Gemeente Lendelede
Dorpsplein 1 - 8860 Lendelede
Ondernemingsnr.: 0207.491.710

LENDELEDE

Jaar : 2018
 Periode : Openingsperiode - Afsluitingsperiode
 Invoerdatum : alle
 Rekeningnummer :
 Totalseer : niets
 mutatie : mutatie
 Met eindejaarsboekingen : nee
 Kostenplaatsen : alle

ALGEMENE REKENING	D (O)	C (O)	D	C	Totaal D	Totaal C	Debitsaldo	Creditsaldo
012000 Debiteuren wegens persoonlijke zekerheden	€ 5.067.829,62	€ 0,00	€ 0,00	€ 0,00	€ 5.067.829,62	€ 0,00	€ 5.067.829,62	€ 0,00
013020 Cred. wegens borgstel, vr fin, schulden aangegaan dr AGL	€ 0,00	€ 156.000,00	€ 0,00	€ 0,00	€ 0,00	€ 156.000,00	€ 0,00	€ 156.000,00
013070 Cred. wegens borgstel, vr fin, schuld aangegaan dr Intercommunale Lefield	€ 0,00	€ 4.800.000,00	€ 0,00	€ 0,00	€ 0,00	€ 4.800.000,00	€ 0,00	€ 4.800.000,00
013071 Cred. wegens borgstel, vr fin, schuld aangegaan dr Intergemeenlijk Crematorium	€ 0,00	€ 79.360,00	€ 0,00	€ 0,00	€ 0,00	€ 79.360,00	€ 0,00	€ 79.360,00
013090 Cred. wegens borgstel, vr fin, schulden aangegaan dr Kerkfabriek Sint-Katharina	€ 0,00	€ 32.469,62	€ 0,00	€ 0,00	€ 0,00	€ 32.469,62	€ 0,00	€ 32.469,62
109000 Saldo beginbalans	€ 0,00	€ 0,00	€ 0,00	€ 0,00	€ 0,00	€ 0,00	€ 0,00	€ 0,00
140000 Overgedragen overschot	€ 19.239.365,20	€ 0,00	€ 0,00	€ 0,00	€ 19.239.365,20	€ 0,00	€ 0,00	€ 19.239.365,20
141000 Overgedragen tekort	€ 3.234.422,22	€ 0,00	€ 0,00	€ 0,00	€ 3.234.422,22	€ 0,00	€ 0,00	€ 4.014.024,34
150300 Investeringssubsidies in kapitaal van de hogere overheid	€ 2.433.043,21	€ 0,00	€ 55.745,16	€ 0,00	€ 2.488.788,37	€ 0,00	€ 2.488.788,37	€ 0,00
150309 Investeringssubsidies in kapitaal van hogere overheid verrekening	€ 689.689,53	€ 0,00	€ 51.807,92	€ 0,00	€ 741.477,45	€ 0,00	€ 741.477,45	€ 0,00
150400 Investeringssubsidies en schenkingen in kapitaal van andere overheidsinstelling	€ 0,00	€ 661.133,16	€ 0,00	€ 0,00	€ 0,00	€ 661.133,16	€ 0,00	€ 661.133,16
150409 Investeringssubsidies en schenkingen in kapitaal van an - in resultaat opgenomen	€ 136.227,51	€ 0,00	€ 17.036,52	€ 0,00	€ 153.264,03	€ 0,00	€ 153.264,03	€ 0,00
150500 Overige investeringssubsidies en -schenkingen in kapitaal op korte termijn	€ 0,00	€ 344.545,92	€ 0,00	€ 43.260,00	€ 0,00	€ 387.805,92	€ 0,00	€ 387.805,92
150509 Overige investeringssubsidies en -schenkingen in kapitaal - in resultaat opgenomen	€ 46.621,77	€ 0,00	€ 11.697,82	€ 0,00	€ 58.319,59	€ 0,00	€ 58.319,59	€ 0,00
152000 Investeringssubsidies in de vorm van terugbetaling van - in resultaat opgenomen	€ 0,00	€ 483.094,90	€ 0,00	€ 0,00	€ 0,00	€ 483.094,90	€ 0,00	€ 483.094,90
152009 Investeringssubsidies in de vorm van terugbetaling van - in resultaat opgenomen	€ 46.686,88	€ 0,00	€ 1.562,71	€ 0,00	€ 48.249,59	€ 0,00	€ 48.249,59	€ 0,00
160000 Voorzieningen voor pensioenen en soortgelijke verplichtingen	€ 0,00	€ 2.046.061,86	€ 0,00	€ 85.669,69	€ 0,00	€ 2.131.731,55	€ 0,00	€ 2.131.731,55
173000 Schulden aan kredietinstellingen ten laste van de gemeente	€ 0,00	€ 6.972.188,06	€ 665.915,25	€ 0,00	€ 665.915,25	€ 6.972.188,06	€ 0,00	€ 6.306.272,81

05/03/2019 15:35

1/10

Proef- en saldbalans (MUTATIE)

2018

ALGEMENE REKENING	D (O)	C (O)	D	C	Totaal D	Totaal C	Debitsaldo	Creditsaldo
173311 Schulden aan kredietinstellingen ten laste van derden	€ 0,00	€ 35.907,20	€ 11.758,76	€ 0,00	€ 11.758,76	€ 35.907,20	€ 0,00	€ 24.148,44
214000 Plannen en studies - AW	€ 90.462,94	€ 0,00	€ 0,00	€ 0,00	€ 90.462,94	€ 0,00	€ 90.462,94	€ 0,00
214009 Plannen en studies - AW - Geboekte afschrijvingen	€ 0,00	€ 90.462,94	€ 0,00	€ 0,00	€ 0,00	€ 90.462,94	€ 0,00	€ 90.462,94
220100 Landbouwgronden - gemeenschapsgoederen	€ 26.778,94	€ 0,00	€ 35.031,12	€ 0,00	€ 61.810,06	€ 0,00	€ 61.810,06	€ 0,00
220200 Niet bebouwde bouwgronden - gemeenschapsgoederen	€ 122.323,45	€ 0,00	€ 10.105,00	€ 0,00	€ 132.428,45	€ 0,00	€ 122.323,45	€ 0,00
220300 Andere terreinen - gemeenschapsgoederen	€ 1.102.092,78	€ 0,00	€ 0,00	€ 0,00	€ 1.102.092,78	€ 0,00	€ 1.102.092,78	€ 0,00
220400 Terreinen van wegen	€ 1.541.196,22	€ 0,00	€ 0,00	€ 0,00	€ 1.541.196,22	€ 0,00	€ 1.541.196,22	€ 0,00
221100 Administratieve gebouwen - gemeenschapsgoederen	€ 724.514,72	€ 0,00	€ 2.739,54	€ 0,00	€ 727.254,26	€ 0,00	€ 727.254,26	€ 0,00
221107 - Activa in aanbouw	€ 0,00	€ 0,00	€ 2.739,54	€ 2.739,54	€ 2.739,54	€ 2.739,54	€ 0,00	€ 0,00
221109 Administratieve gebouwen - gemeenschapsgoederen	€ 0,00	€ 444.411,57	€ 0,00	€ 19.900,90	€ 0,00	€ 464.312,47	€ 0,00	€ 464.312,47
221200 Industriële gebouwen - gemeenschapsgoederen	€ 532.942,46	€ 0,00	€ 0,00	€ 0,00	€ 532.942,46	€ 0,00	€ 532.942,46	€ 0,00
221209 Industriële gebouwen - gemeenschapsgoederen - Geboekte afschrijvingen	€ 0,00	€ 442.876,76	€ 0,00	€ 11.259,56	€ 0,00	€ 454.136,32	€ 0,00	€ 454.136,32
221300 Gebouwen voor cultuur en eredienst - gemeenschapsgoederen	€ 5.245.332,36	€ 0,00	€ 88.533,40	€ 0,00	€ 5.313.865,76	€ 0,00	€ 5.313.865,76	€ 0,00
221307 Gebouwen voor cultuur en eredienst - gemeenschapsgoederen - Activa in aanbouw	€ 0,00	€ 0,00	€ 88.533,40	€ 68.533,40	€ 0,00	€ 68.533,40	€ 0,00	€ 0,00
221309 Gebouwen voor cultuur en eredienst - gemeenschapsgoederen - Geboekte afschrijvingen	€ 0,00	€ 1.697.886,29	€ 0,00	€ 159.083,25	€ 0,00	€ 1.856.969,54	€ 0,00	€ 1.856.969,54
221400 Andere gebouwen - gemeenschapsgoederen	€ 410.713,03	€ 0,00	€ 0,00	€ 0,00	€ 410.713,03	€ 0,00	€ 410.713,03	€ 0,00
221409 Geboekte afschrijvingen	€ 117.151,71	€ 0,00	€ 0,00	€ 12.441,70	€ 0,00	€ 129.593,41	€ 0,00	€ 129.593,41
222000 Bebouwde terreinen - gemeenschapsgoederen	€ 544.447,89	€ 0,00	€ 0,00	€ 0,00	€ 544.447,89	€ 0,00	€ 544.447,89	€ 0,00
222009 Geboekte afschrijvingen	€ 0,00	€ 15.957,25	€ 0,00	€ 1.992,71	€ 0,00	€ 17.949,96	€ 0,00	€ 17.949,96
222300 Uitrusting en buitengewoon onderhoud andere terreinen	€ 76.067,63	€ 0,00	€ 0,00	€ 0,00	€ 76.067,63	€ 0,00	€ 76.067,63	€ 0,00
222309 Uitrusting en buitengewoon onderhoud andere terreinen - Geboekte afschrijvingen	€ 0,00	€ 66.403,90	€ 0,00	€ 1.441,19	€ 0,00	€ 67.845,09	€ 0,00	€ 67.845,09
223000 Overige zakelijke rechten op onroerende goederen - gemeenschapsgoederen	€ 37.705,50	€ 0,00	€ 0,00	€ 0,00	€ 37.705,50	€ 0,00	€ 37.705,50	€ 0,00
223009 Overige zakelijke rechten op onroerende goederen - gem - Geboekte afschrijvingen	€ 0,00	€ 3.507,48	€ 0,00	€ 876,87	€ 0,00	€ 4.384,35	€ 0,00	€ 4.384,35
224000 Wegen - Activa in aanbouw	€ 10.892.226,59	€ 0,00	€ 85.850,54	€ 0,00	€ 10.978.077,13	€ 0,00	€ 10.978.077,13	€ 0,00
224009 Wegen - Geboekte afschrijvingen	€ 323.957,95	€ 0,00	€ 429.909,88	€ 65.850,54	€ 763.867,83	€ 65.850,54	€ 668.017,29	€ 0,00
225100 Openbare verlichting - Geboekte afschrijvingen	€ 1.351.432,34	€ 0,00	€ 0,00	€ 313.200,92	€ 0,00	€ 5.102.877,29	€ 0,00	€ 5.102.877,29
225109 Openbare verlichting - Geboekte afschrijvingen	€ 0,00	€ 0,00	€ 0,00	€ 0,00	€ 0,00	€ 0,00	€ 0,00	€ 0,00
225200 Overige infrastructuur betreffende de wegen	€ 43.437,13	€ 0,00	€ 4.830,00	€ 24.567,75	€ 1.375.785,28	€ 0,00	€ 1.375.785,28	€ 0,00
225209 Overige infrastructuur betreffende de wegen - Geboekte afschrijvingen	€ 0,00	€ 10.472,93	€ 0,00	€ 517,99	€ 0,00	€ 10.990,92	€ 0,00	€ 906.936,45
226000 Overige onroerende infrastructuur - gemeenschapsgoederen	€ 123,95	€ 0,00	€ 0,00	€ 0,00	€ 123,95	€ 0,00	€ 123,95	€ 0,00
226009 Overige onroerende infrastructuur - gemeenschapsgoederen - Geboekte afschrijvingen	€ 0,00	€ 123,95	€ 0,00	€ 0,00	€ 0,00	€ 123,95	€ 0,00	€ 123,95

05/03/2019 15:35

2/10

	D (O)	C (O)	D	C	Totaal D	Totaal C	Debitsaldo	Creditsaldo
231000	€ 714.553,25	€ 0,00	€ 139.773,93	€ 1.383,44	€ 854.327,18	€ 1.383,44	€ 852.463,74	€ 0,00
231009	€ 0,00	€ 555.585,21	€ 1.490,75	€ 44.871,19	€ 1.490,75	€ 600.436,40	€ 0,00	€ 598.945,85
240000	€ 195.685,83	€ 0,00	€ 6.953,21	€ 0,00	€ 202.619,04	€ 0,00	€ 202.619,04	€ 0,00
240009	€ 182.902,81	€ 0,00	€ 0,00	€ 3.322,34	€ 0,00	€ 186.225,15	€ 0,00	€ 186.225,15
241000	€ 56.507,63	€ 0,00	€ 0,00	€ 0,00	€ 56.507,63	€ 0,00	€ 56.507,63	€ 0,00
241009	€ 230.080,58	€ 0,00	€ 8.875,40	€ 257,15	€ 239.955,98	€ 257,15	€ 239.958,83	€ 0,00
242000	€ 0,00	€ 185.303,87	€ 0,00	€ 18.425,70	€ 0,00	€ 204.729,37	€ 0,00	€ 204.729,37
243000	€ 78.115,48	€ 0,00	€ 0,00	€ 0,00	€ 78.115,48	€ 0,00	€ 78.115,48	€ 0,00
243009	€ 0,00	€ 74.806,48	€ 0,00	€ 3.509,00	€ 0,00	€ 78.115,48	€ 0,00	€ 78.115,48
243100	€ 139.413,23	€ 0,00	€ 0,00	€ 0,00	€ 139.413,23	€ 0,00	€ 139.413,23	€ 0,00
243109	€ 0,00	€ 117.542,49	€ 0,00	€ 4.374,15	€ 0,00	€ 121.916,64	€ 0,00	€ 121.916,64
243200	€ 270.134,96	€ 0,00	€ 0,00	€ 0,00	€ 270.134,96	€ 0,00	€ 270.134,96	€ 0,00
243209	€ 38.448,22	€ 223.618,93	€ 0,00	€ 18.897,44	€ 0,00	€ 242.716,37	€ 0,00	€ 242.716,37
275000	€ 0,00	€ 0,00	€ 1.500,00	€ 0,00	€ 1.500,00	€ 0,00	€ 1.500,00	€ 0,00
281000	€ 14.020.793,80	€ 0,00	€ 17.205,80	€ 0,00	€ 14.037.999,60	€ 0,00	€ 14.037.999,60	€ 0,00
281100	€ 0,00	€ 660.484,05	€ 17.205,80	€ 0,00	€ 677.689,85	€ 0,00	€ 677.689,85	€ 0,00
290300	€ 35.907,20	€ 0,00	€ 0,00	€ 11.758,76	€ 35.907,20	€ 11.758,76	€ 24.148,44	€ 0,00
290310	€ 84.318,34	€ 0,00	€ 168.635,76	€ 252.955,10	€ 252.955,10	€ 252.955,10	€ 0,00	€ 0,00
400000	€ 54.988,30	€ 0,00	€ 0,00	€ 745.855,76	€ 774.131,51	€ 745.855,76	€ 28.175,75	€ 0,00
400200	€ 0,00	€ 0,00	€ 180.190,10	€ 180.190,10	€ 180.190,10	€ 180.190,10	€ 0,00	€ 0,00
400500	€ 0,00	€ 0,00	€ 424.864,81	€ 424.864,81	€ 424.864,81	€ 424.864,81	€ 0,00	€ 0,00
405100	€ 1.462,18	€ 0,00	€ 7.388,10	€ 5.864,08	€ 8.850,28	€ 5.864,08	€ 2.846,20	€ 0,00
407000	€ 10.820,84	€ 0,00	€ 0,00	€ 0,00	€ 10.820,84	€ 0,00	€ 10.820,84	€ 0,00
411000	€ 1.453,81	€ 0,00	€ 6.384,96	€ 7.838,77	€ 7.838,77	€ 7.838,77	€ 0,00	€ 0,00
413400	€ 118.818,47	€ 0,00	€ 4.426.222,35	€ 4.439.153,37	€ 4.545.840,82	€ 4.439.153,37	€ 106.687,45	€ 0,00
415100	€ 113.053,42	€ 0,00	€ 43.260,00	€ 24.352,94	€ 156.313,42	€ 24.352,94	€ 131.960,48	€ 0,00
415300	€ 27.330,84	€ 0,00	€ 336.704,99	€ 336.855,78	€ 364.035,83	€ 336.855,78	€ 27.177,05	€ 0,00
415301	€ 25.973,16	€ 0,00	€ 1.271.371,60	€ 1.271.956,68	€ 1.297.844,78	€ 1.271.956,68	€ 26.288,08	€ 0,00
415302	€ 0,00	€ 0,00	€ 7.405,71	€ 7.405,71	€ 7.405,71	€ 7.405,71	€ 0,00	€ 0,00
415305	€ 0,00	€ 0,00	€ 64.410,18	€ 49.410,18	€ 64.410,18	€ 49.410,18	€ 15.000,00	€ 0,00

	D (O)	C (O)	D	C	Totaal D	Totaal C	Debitsaldo	Creditsaldo
416000	€ 425,39	€ 0,00	€ 740,28	€ 843,84	€ 1.165,67	€ 843,84	€ 321,83	€ 0,00
416010	€ 434,17	€ 434,17	€ 135,27	€ 0,00	€ 569,44	€ 434,17	€ 135,27	€ 0,00
423300	€ 0,00	€ 722.074,89	€ 722.074,89	€ 665.915,25	€ 722.074,89	€ 1.387.990,14	€ 0,00	€ 665.915,25
423310	€ 0,00	€ 11.553,34	€ 12.397,18	€ 11.758,76	€ 11.553,34	€ 23.312,10	€ 0,00	€ 11.758,76
440000	€ 0,00	€ 220.852,15	€ 2.161.211,29	€ 2.070.510,86	€ 2.161.211,29	€ 2.290.563,01	€ 0,00	€ 129.351,72
445300	€ 0,00	€ 295.857,80	€ 1.012.814,56	€ 956.513,12	€ 1.012.814,56	€ 1.232.370,92	€ 0,00	€ 238.558,36
445310	€ 0,00	€ 425,39	€ 12.397,18	€ 12.293,62	€ 12.397,18	€ 12.719,01	€ 0,00	€ 321,83
449100	€ 0,00	€ 60.234,46	€ 0,00	€ 24.000,95	€ 0,00	€ 24.000,95	€ 0,00	€ 24.000,95
449300	€ 0,00	€ 10.700,04	€ 9.750,00	€ 10.500,00	€ 0,00	€ 70.734,46	€ 0,00	€ 60.984,46
450000	€ 0,00	€ 243,98	€ 411.735,27	€ 411.735,27	€ 411.735,27	€ 425.062,24	€ 0,00	€ 13.326,97
450000	€ 0,00	€ 0,00	€ 1.505.233,64	€ 1.553.070,32	€ 1.505.477,63	€ 1.553.070,32	€ 0,00	€ 47.592,89
459000	€ 0,00	€ 4.283,48	€ 1.138.392,23	€ 1.139.368,52	€ 1.138.392,23	€ 1.143.652,00	€ 0,00	€ 5.259,77
459001	€ 0,00	€ 0,00	€ 3.737,90	€ 3.737,90	€ 3.737,90	€ 3.737,90	€ 0,00	€ 0,00
460000	€ 0,00	€ 67.356,35	€ 2.210,89	€ 2.210,89	€ 2.210,89	€ 133.391,99	€ 0,00	€ 63.251,24
461000	€ 0,00	€ 101.023,41	€ 70.140,75	€ 66.035,64	€ 70.140,75	€ 107.393,55	€ 0,00	€ 107.393,55
474000	€ 0,00	€ 20,72	€ 5.844,71	€ 5.844,71	€ 5.844,71	€ 5.871,53	€ 0,00	€ 26,82
475000	€ 0,00	€ 0,00	€ 99.869,75	€ 142.131,64	€ 99.869,75	€ 142.131,64	€ 0,00	€ 42.261,89
483000	€ 0,00	€ 91.786,66	€ 1.251.057,07	€ 1.263.248,43	€ 1.251.057,07	€ 1.355.033,09	€ 0,00	€ 103.976,02
489000	€ 0,00	€ 45.046,18	€ 1.993.081,89	€ 1.996.352,14	€ 1.993.081,89	€ 2.041.398,30	€ 0,00	€ 47.716,41
489010	€ 85.687,14	€ 85.687,14	€ 0,00	€ 73.042,86	€ 85.687,14	€ 188.730,00	€ 0,00	€ 73.042,86
494300	€ 11.553,34	€ 0,00	€ 11.758,76	€ 11.553,34	€ 23.312,10	€ 11.553,34	€ 11.758,76	€ 0,00
494310	€ 168.636,76	€ 0,00	€ 252.955,10	€ 337.273,52	€ 421.591,86	€ 337.273,52	€ 84.318,34	€ 0,00
499000	€ 434,17	€ 0,00	€ 79.953,04	€ 79.953,04	€ 79.953,04	€ 79.953,04	€ 0,00	€ 0,00
499198	€ 0,00	€ 52.585,27	€ 311.814,84	€ 259.249,57	€ 311.814,84	€ 311.814,84	€ 0,00	€ 0,00
499199	€ 0,00	€ 840,00	€ 13.330,00	€ 12.660,00	€ 13.330,00	€ 13.330,00	€ 0,00	€ 0,00
499200	€ 0,00	€ 184,06	€ 19.217,82	€ 19.033,76	€ 19.217,82	€ 19.217,82	€ 0,00	€ 0,00
499202	€ 0,00	€ 32.297,81	€ 32.569,81	€ 272,00	€ 32.569,81	€ 32.569,81	€ 0,00	€ 0,00
499500	€ 0,00	€ 0,00	€ 3.593.730,50	€ 3.593.730,50	€ 3.593.730,50	€ 3.593.730,50	€ 0,00	€ 0,00
499900	€ 0,00	€ 0,00	€ 24.207,78	€ 24.207,78	€ 24.207,78	€ 24.207,78	€ 0,00	€ 0,00
530000	€ 2.000.913,76	€ 0,00	€ 1.500.293,31	€ 1.100.087,99	€ 3.501.207,09	€ 1.100.087,99	€ 2.401.119,10	€ 0,00
551000	€ 886.806,10	€ 0,00	€ 8.543.474,22	€ 8.612.166,49	€ 9.430.090,32	€ 8.612.166,49	€ 817.913,83	€ 0,00
551002	€ 0,00	€ 0,00	€ 3.593.730,50	€ 3.593.730,50	€ 3.593.730,50	€ 3.593.730,50	€ 0,00	€ 0,00
551004	€ 9.288,06	€ 0,00	€ 105.137,00	€ 19.332,00	€ 114.425,06	€ 19.332,00	€ 95.093,06	€ 0,00
552000	€ 515.159,95	€ 0,00	€ 27.146,33	€ 28.784,28	€ 542.306,28	€ 28.784,28	€ 513.622,00	€ 0,00
553000	€ 459.694,10	€ 0,00	€ 0,00	€ 215.348,40	€ 459.694,10	€ 215.348,40	€ 244.345,70	€ 0,00

ALGEMENE REKENING	D (O)	C (O)	D	C	Totaal D	Totaal C	Debitsaldo	Creditsaldo
554000 Bank van de Post - zichtrekening	€ 3.331,13	€ 0,00	€ 0,00	€ 3.331,13	€ 3.331,13	€ 0,00	€ 0,00	
555000 ING - zichtrekening	€ 402.015,85	€ 0,00	€ 0,00	€ 402.015,85	€ 100.060,50	€ 301.955,35	€ 0,00	
570000 Crelan-zichtrekening	€ 24.596,45	€ 0,00	€ 77.487,29	€ 78.618,78	€ 78.618,78	€ 23.484,96	€ 0,00	
570000 Kas	€ 2.161,96	€ 0,00	€ 47.311,90	€ 47.004,27	€ 49.473,86	€ 2.469,59	€ 0,00	
571000 Kadobonnen Unizo	€ 0,00	€ 0,00	€ 6.440,00	€ 4.800,00	€ 6.440,00	€ 1.840,00	€ 0,00	
579999 Regularisatie	€ 0,00	€ 0,00	€ 2.487.054,01	€ 2.487.054,01	€ 2.487.054,01	€ 0,00	€ 0,00	
580000 Interne overboekingen	€ 0,00	€ 0,00	€ 2.819.188,20	€ 2.819.188,20	€ 2.819.188,20	€ 0,00	€ 0,00	
604200 Aankopen van dranken voor verkoop	€ 0,00	€ 0,00	€ 40.037,20	€ 1.400,92	€ 40.037,20	€ 1.400,92	€ 0,00	
604901 Aankopen van reispassen	€ 0,00	€ 0,00	€ 12.476,00	€ 0,00	€ 12.476,00	€ 0,00	€ 0,00	
604902 Aankopen van rijbewijzen	€ 0,00	€ 0,00	€ 6.796,00	€ 80,00	€ 6.796,00	€ 12.476,00	€ 0,00	
604903 Aankopen van identiteitskaarten	€ 0,00	€ 0,00	€ 14.199,80	€ 0,00	€ 14.199,80	€ 6.716,00	€ 0,00	
604920 Aankoop gedenkplaatjes	€ 0,00	€ 0,00	€ 149,14	€ 0,00	€ 149,14	€ 14,99	€ 0,00	
604930 Aankoop goederen milieudienst voor verkoop	€ 3.163,13	€ 0,00	€ 3.163,13	€ 801,80	€ 3.163,13	€ 2.661,33	€ 0,00	
610000 Huur en huurlasten van onroerende goederen	€ 0,00	€ 0,00	€ 21.336,88	€ 0,00	€ 21.336,88	€ 21.336,88	€ 0,00	
610300 Onderhoud en herstel gebouw	€ 0,00	€ 0,00	€ 59.428,11	€ 177,93	€ 59.428,11	€ 59.250,18	€ 0,00	
611000 Elektriciteit	€ 0,00	€ 0,00	€ 33.021,18	€ 5.512,54	€ 33.021,18	€ 177,93	€ 0,00	
611001 Gas	€ 0,00	€ 0,00	€ 52.316,00	€ 0,00	€ 52.316,00	€ 5.512,54	€ 0,00	
611300 Stookolie, benzine en diesel	€ 0,00	€ 0,00	€ 12.048,41	€ 0,00	€ 12.048,41	€ 0,00	€ 0,00	
611390 Water	€ 0,00	€ 0,00	€ 14.224,67	€ 16,27	€ 14.224,67	€ 16,27	€ 0,00	
612100 Verzekering burgerlijke aansprakelijkheid	€ 0,00	€ 0,00	€ 6.625,08	€ 0,00	€ 6.625,08	€ 6.625,08	€ 0,00	
612200 Autoverzekering	€ 0,00	€ 0,00	€ 14.262,76	€ 0,00	€ 14.262,76	€ 14.262,76	€ 0,00	
612300 Brandverzekering	€ 0,00	€ 0,00	€ 5.913,74	€ 0,00	€ 5.913,74	€ 5.913,74	€ 0,00	
613000 Technische materialen	€ 0,00	€ 0,00	€ 7.381,24	€ 0,00	€ 7.381,24	€ 7.381,24	€ 0,00	
613001 Verkeerskosten	€ 0,00	€ 0,00	€ 104.573,25	€ 6.076,04	€ 104.573,25	€ 6.076,04	€ 0,00	
613500 Onderhoud voortuigen	€ 0,00	€ 0,00	€ 6.310,59	€ 508,20	€ 6.310,59	€ 508,20	€ 0,00	
613600 Onderhoud wegen	€ 0,00	€ 0,00	€ 18.736,93	€ 0,00	€ 18.736,93	€ 18.736,93	€ 0,00	
613601 Onderhoud roling	€ 0,00	€ 0,00	€ 85.280,35	€ 2.821,70	€ 85.280,35	€ 2.821,70	€ 0,00	
613603 Sneeuw- en ijzelbestrijding	€ 0,00	€ 0,00	€ 1.805,93	€ 0,00	€ 1.805,93	€ 1.805,93	€ 0,00	
613604 Onderhoud vestingstructuur (verkeerssignaalstelsel, buskoppies, ...)	€ 0,00	€ 0,00	€ 19.317,05	€ 0,00	€ 19.317,05	€ 19.317,05	€ 0,00	
613605 Onderhoud groen	€ 0,00	€ 0,00	€ 41.992,44	€ 0,00	€ 41.992,44	€ 41.992,44	€ 0,00	
613700 Huisvuil- en containerkosten	€ 0,00	€ 0,00	€ 118.957,23	€ 0,00	€ 118.957,23	€ 118.957,23	€ 0,00	
614100 Sociaal secretariaat / weddecentralisatie	€ 0,00	€ 0,00	€ 8.973,10	€ 18,10	€ 8.973,10	€ 18,10	€ 0,00	
614200 Dienstoplastelingen	€ 0,00	€ 0,00	€ 13.304,63	€ 0,00	€ 13.304,63	€ 13.304,63	€ 0,00	
614300 Kosten van opleiding en bijscholing	€ 0,00	€ 0,00	€ 1.921,06	€ 0,00	€ 1.921,06	€ 1.921,06	€ 0,00	
614400 Arbeidskleding	€ 0,00	€ 0,00	€ 4.315,69	€ 77,00	€ 4.315,69	€ 4.238,69	€ 0,00	
614900 Bureaucosten	€ 0,00	€ 0,00	€ 9.101,59	€ 0,00	€ 9.101,59	€ 9.101,59	€ 0,00	
615000 Kantoorkosten	€ 0,00	€ 0,00	€ 25,36	€ 0,06	€ 25,36	€ 25,36	€ 0,00	
615110 Informatica	€ 0,00	€ 0,00	€ 17.381,20	€ 254,81	€ 17.381,20	€ 254,81	€ 0,00	
615200 Documentatie en abonnementen	€ 0,00	€ 0,00	€ 95.326,85	€ 2.687,49	€ 95.326,85	€ 2.687,49	€ 0,00	
615201 Aankopen van collecties boeken	€ 0,00	€ 0,00	€ 7.606,06	€ 0,00	€ 7.606,06	€ 7.606,06	€ 0,00	
615202 Aankopen van collecties kranten en tijdschriften	€ 0,00	€ 0,00	€ 13.327,96	€ 100,68	€ 13.327,96	€ 100,68	€ 0,00	
615203 Aankopen van AVM	€ 0,00	€ 0,00	€ 4.793,64	€ 151,80	€ 4.793,64	€ 151,80	€ 0,00	
	€ 0,00	€ 0,00	€ 1.399,23	€ 30,58	€ 1.399,23	€ 30,58	€ 0,00	

05/03/2018 15:35

51 10

ALGEMENE REKENING	D (O)	C (O)	D	C	Totaal D	Totaal C	Debitsaldo	Creditsaldo
615400 Telefoonkosten	€ 0,00	€ 0,00	€ 6.618,39	€ 0,00	€ 6.618,39	€ 0,00	€ 0,00	
615500 Aankoop van dranken en voedingsmiddelen	€ 0,00	€ 0,00	€ 21.151,39	€ 3.243,20	€ 21.151,39	€ 5.616,39	€ 0,00	
615501 Officiële ceremonieën en recepties	€ 0,00	€ 0,00	€ 34.742,10	€ 3.969,27	€ 34.742,10	€ 3.969,27	€ 0,00	
615502 Feesten en evenementen	€ 0,00	€ 0,00	€ 52.998,51	€ 70,18	€ 52.998,51	€ 52.928,33	€ 0,00	
615600 Administratieve drukwerken, publiciteit, advertenties en eigen publicaties	€ 0,00	€ 0,00	€ 32.408,33	€ 0,00	€ 32.408,33	€ 32.408,33	€ 0,00	
615700 Verzendingskosten	€ 0,00	€ 0,00	€ 12.621,64	€ 764,22	€ 12.621,64	€ 764,22	€ 0,00	
615800 Overige externe diensten	€ 0,00	€ 0,00	€ 79.625,89	€ 1.502,50	€ 79.625,89	€ 1.502,50	€ 0,00	
615850 Administratiekosten maaltijdcheques	€ 0,00	€ 0,00	€ 609,68	€ 0,00	€ 609,68	€ 0,00	€ 0,00	
615999 Inningkosten personeelsbelasting	€ 0,00	€ 0,00	€ 17.435,11	€ 0,00	€ 17.435,11	€ 0,00	€ 0,00	
616310 Vergoeding juryleden	€ 0,00	€ 0,00	€ 8.769,00	€ 0,00	€ 8.769,00	€ 8.769,00	€ 0,00	
616320 Vergoedingen lesgevers en andere	€ 0,00	€ 0,00	€ 19.699,65	€ 0,00	€ 19.699,65	€ 19.699,65	€ 0,00	
616330 Vergoeding vrijwilligers	€ 0,00	€ 0,00	€ 19.215,52	€ 0,00	€ 19.215,52	€ 0,00	€ 0,00	
616600 Bilijke vergoeding en sabbam	€ 0,00	€ 0,00	€ 3.525,61	€ 0,00	€ 3.525,61	€ 0,00	€ 0,00	
616900 Erelonen	€ 0,00	€ 0,00	€ 37.474,84	€ 210,00	€ 37.474,84	€ 210,00	€ 0,00	
620010 Bezoldiging burgemeester en schepenen	€ 0,00	€ 0,00	€ 181.021,85	€ 225,65	€ 181.021,85	€ 225,65	€ 0,00	
620020 Presentiegelden raadsleden en commissieleden	€ 0,00	€ 0,00	€ 25.619,19	€ 0,00	€ 25.619,19	€ 0,00	€ 0,00	
620100 Bezoldigingen en rechtstreekse sociale voordelen - vastbenoemd personeel	€ 0,00	€ 0,00	€ 852.514,03	€ 1.844,57	€ 852.514,03	€ 1.844,57	€ 0,00	
620110 Bezoldigingen en rechtstreekse sociale voordelen - vastbenoemd personeel sect. f	€ 0,00	€ 0,00	€ 34.882,79	€ 44,73	€ 34.882,79	€ 44,73	€ 0,00	
620200 Bezoldigingen en rechtstreekse sociale voordelen - contractueel personeel	€ 0,00	€ 0,00	€ 491.371,09	€ 1.179,27	€ 491.371,09	€ 1.179,27	€ 0,00	
620400 Bezoldigingen en rechtstreekse sociale voordelen - sociaal fonds personeel	€ 0,00	€ 0,00	€ 78.101,22	€ 0,00	€ 78.101,22	€ 78.101,22	€ 0,00	
621000 Werkgeversbijdragen wettelijke verzekeringen - politiek personeel	€ 0,00	€ 0,00	€ 6.132,26	€ 1,97	€ 6.132,26	€ 1,97	€ 0,00	
621100 Werkgeversbijdragen wettelijke verzekeringen - vastbenoemd personeel	€ 0,00	€ 0,00	€ 119.795,51	€ 32,60	€ 119.795,51	€ 32,60	€ 0,00	
621101 Werkgeversbijdragen wettelijke verzekeringen - pensioenen - vast benoemd personeel	€ 0,00	€ 0,00	€ 233.233,80	€ 0,00	€ 233.233,80	€ 0,00	€ 0,00	
621110 Werkgeversbijdragen wettelijke verzekeringen - vast benoemd personeel sect. f	€ 0,00	€ 0,00	€ 4.863,42	€ 1,27	€ 4.863,42	€ 1,27	€ 0,00	
621111 Werkgeversbijdragen wettelijke verzekeringen - vast benoemd pers. sect. f	€ 0,00	€ 0,00	€ 9.609,46	€ 0,00	€ 9.609,46	€ 0,00	€ 0,00	
621201 Werkgeversbijdragen wettelijke verzekeringen - pensioenen - contractueel personeel	€ 0,00	€ 0,00	€ 139.863,14	€ 405,35	€ 139.863,14	€ 405,35	€ 0,00	
621400 Werkgeversbijdragen wettelijke verzekeringen - sociaal fonds personeel	€ 0,00	€ 0,00	€ 22.375,47	€ 2,35	€ 22.375,47	€ 2,35	€ 0,00	
621401 Werkgeversbijdragen wettelijke verzekeringen - pensioenen - sect. fonds personeel	€ 0,00	€ 0,00	€ 64,06	€ 0,00	€ 64,06	€ 0,00	€ 0,00	
621900 Werkgeversbijdragen wettelijke verzekeringen - Sociale Markt (-)	€ 0,00	€ 0,00	€ 0,00	€ 64.604,18	€ 0,00	€ 64.604,18	€ 0,00	
622100 Hospitalisatieverzekering	€ 0,00	€ 0,00	€ 6.754,18	€ 91,50	€ 6.754,18	€ 91,50	€ 0,00	
622200 Werkgeversbijdragen voor 2e pensioenlijner - contractueel personeel	€ 0,00	€ 0,00	€ 4.487,76	€ 12,56	€ 4.487,76	€ 12,56	€ 0,00	
622400 Werkgeversbijdragen voor 2e pensioenlijner - sociaal fonds personeel	€ 0,00	€ 0,00	€ 719,56	€ 0,00	€ 719,56	€ 0,00	€ 0,00	

05/03/2018 15:35

81 10

ALGEMENE REKENING	D (O)	C (O)	D	C	Totaal D	Totaal C	Debitsaldo	Creditsaldo
623100	€ 0,00	€ 0,00	€ 4.891,83	€ 0,00	€ 4.891,83	€ 0,00	€ 4.891,83	€ 0,00
623200	€ 0,00	€ 0,00	€ 20.483,73	€ 854,07	€ 20.483,73	€ 854,07	€ 19.629,86	€ 19.629,86
623400	€ 0,00	€ 0,00	€ 1.862,00	€ 0,00	€ 1.862,00	€ 0,00	€ 1.862,00	€ 0,00
623600	€ 0,00	€ 0,00	€ 1.875,90	€ 0,00	€ 1.875,90	€ 0,00	€ 1.875,90	€ 0,00
623700	€ 0,00	€ 0,00	€ 31.039,06	€ 0,00	€ 31.039,06	€ 0,00	€ 31.039,06	€ 0,00
623750	€ 0,00	€ 0,00	€ 1.931,60	€ 0,00	€ 1.931,60	€ 0,00	€ 1.931,60	€ 0,00
623800	€ 0,00	€ 0,00	€ 2.700,00	€ 0,00	€ 2.700,00	€ 0,00	€ 2.700,00	€ 0,00
624000	€ 0,00	€ 0,00	€ 65.335,74	€ 415,59	€ 65.335,74	€ 415,59	€ 64.920,15	€ 64.920,15
630020	€ 0,00	€ 0,00	€ 3.433,90	€ 0,00	€ 3.433,90	€ 0,00	€ 3.433,90	€ 0,00
630210	€ 0,00	€ 0,00	€ 44.871,19	€ 0,00	€ 44.871,19	€ 0,00	€ 44.871,19	€ 0,00
630220	€ 0,00	€ 0,00	€ 202.895,41	€ 0,00	€ 202.895,41	€ 0,00	€ 202.895,41	€ 0,00
630230	€ 0,00	€ 0,00	€ 314.077,79	€ 0,00	€ 314.077,79	€ 0,00	€ 314.077,79	€ 0,00
630231	€ 0,00	€ 0,00	€ 25.085,74	€ 0,00	€ 25.085,74	€ 0,00	€ 25.085,74	€ 0,00
630241	€ 0,00	€ 0,00	€ 18.425,70	€ 0,00	€ 18.425,70	€ 0,00	€ 18.425,70	€ 0,00
630242	€ 0,00	€ 0,00	€ 3.322,34	€ 0,00	€ 3.322,34	€ 0,00	€ 3.322,34	€ 0,00
630250	€ 0,00	€ 0,00	€ 3.509,00	€ 0,00	€ 3.509,00	€ 0,00	€ 3.509,00	€ 0,00
630280	€ 0,00	€ 0,00	€ 4.374,15	€ 0,00	€ 4.374,15	€ 0,00	€ 4.374,15	€ 0,00
630270	€ 0,00	€ 0,00	€ 19.097,44	€ 0,00	€ 19.097,44	€ 0,00	€ 19.097,44	€ 0,00
635000	€ 0,00	€ 0,00	€ 146.488,73	€ 0,00	€ 146.488,73	€ 0,00	€ 146.488,73	€ 0,00
635100	€ 0,00	€ 0,00	€ 1.115,49	€ 66.035,64	€ 1.115,49	€ 66.035,64	€ 0,00	€ 64.920,15
636010	€ 0,00	€ 0,00	€ 3.677,12	€ 0,00	€ 3.677,12	€ 0,00	€ 3.677,12	€ 0,00
636020	€ 0,00	€ 0,00	€ 2.693,02	€ 0,00	€ 2.693,02	€ 0,00	€ 2.693,02	€ 0,00
640010	€ 0,00	€ 0,00	€ 4.412,45	€ 0,00	€ 4.412,45	€ 0,00	€ 4.412,45	€ 0,00
640020	€ 0,00	€ 0,00	€ 1.370,11	€ 0,00	€ 1.370,11	€ 0,00	€ 1.370,11	€ 0,00
640030	€ 0,00	€ 0,00	€ 66,25	€ 0,00	€ 66,25	€ 0,00	€ 66,25	€ 0,00
642000	€ 0,00	€ 0,00	€ 1.740,00	€ 0,00	€ 1.740,00	€ 0,00	€ 1.740,00	€ 0,00
649101	€ 0,00	€ 0,00	€ 513.256,00	€ 0,00	€ 513.256,00	€ 0,00	€ 513.256,00	€ 0,00
649102	€ 0,00	€ 0,00	€ 125.988,58	€ 8.861,73	€ 125.988,58	€ 8.861,73	€ 117.126,86	€ 0,00
649104	€ 0,00	€ 0,00	€ 1.257,00	€ 0,00	€ 1.257,00	€ 0,00	€ 1.257,00	€ 0,00
649105	€ 0,00	€ 0,00	€ 253.042,86	€ 0,00	€ 253.042,86	€ 0,00	€ 253.042,86	€ 0,00
649106	€ 0,00	€ 0,00	€ 29.172,90	€ 0,00	€ 29.172,90	€ 0,00	€ 29.172,90	€ 0,00
649107	€ 0,00	€ 0,00	€ 12.759,92	€ 0,00	€ 12.759,92	€ 0,00	€ 12.759,92	€ 0,00
649108	€ 0,00	€ 0,00	€ 3.390,32	€ 0,00	€ 3.390,32	€ 0,00	€ 3.390,32	€ 0,00
649109	€ 0,00	€ 0,00	€ 550.000,00	€ 0,00	€ 550.000,00	€ 0,00	€ 550.000,00	€ 0,00
649110	€ 0,00	€ 0,00	€ 2.101,00	€ 0,00	€ 2.101,00	€ 0,00	€ 2.101,00	€ 0,00

05/03/2019 15:35

7110

ALGEMENE REKENING	D (O)	C (O)	D	C	Totaal D	Totaal C	Debitsaldo	Creditsaldo
649112	€ 0,00	€ 0,00	€ 10.500,00	€ 0,00	€ 10.500,00	€ 0,00	€ 10.500,00	€ 0,00
649150	€ 0,00	€ 0,00	€ 417.051,81	€ 29.855,79	€ 417.051,81	€ 29.855,79	€ 387.196,02	€ 0,00
649200	€ 0,00	€ 0,00	€ 9.431,57	€ 865,00	€ 9.431,57	€ 865,00	€ 8.566,57	€ 0,00
649250	€ 0,00	€ 0,00	€ 10.635,00	€ 0,00	€ 10.635,00	€ 0,00	€ 10.635,00	€ 0,00
649300	€ 0,00	€ 0,00	€ 12.381,00	€ 0,00	€ 12.381,00	€ 0,00	€ 12.381,00	€ 0,00
649350	€ 0,00	€ 0,00	€ 13.710,00	€ 0,00	€ 13.710,00	€ 0,00	€ 13.710,00	€ 0,00
649400	€ 0,00	€ 0,00	€ 14.447,00	€ 0,00	€ 14.447,00	€ 0,00	€ 14.447,00	€ 0,00
649450	€ 0,00	€ 0,00	€ 19.215,28	€ 0,00	€ 19.215,28	€ 0,00	€ 19.215,28	€ 0,00
649501	€ 0,00	€ 0,00	€ 3.740,00	€ 0,00	€ 3.740,00	€ 0,00	€ 3.740,00	€ 0,00
649502	€ 0,00	€ 0,00	€ 900,00	€ 0,00	€ 900,00	€ 0,00	€ 900,00	€ 0,00
649503	€ 0,00	€ 0,00	€ 3.041,93	€ 0,00	€ 3.041,93	€ 0,00	€ 3.041,93	€ 0,00
649504	€ 0,00	€ 0,00	€ 412,12	€ 0,00	€ 412,12	€ 0,00	€ 412,12	€ 0,00
649506	€ 0,00	€ 0,00	€ 525,00	€ 0,00	€ 525,00	€ 0,00	€ 525,00	€ 0,00
649507	€ 0,00	€ 0,00	€ 109,00	€ 0,00	€ 109,00	€ 0,00	€ 109,00	€ 0,00
649508	€ 0,00	€ 0,00	€ 1.442,00	€ 0,00	€ 1.442,00	€ 0,00	€ 1.442,00	€ 0,00
649509	€ 0,00	€ 0,00	€ 496,57	€ 0,00	€ 496,57	€ 0,00	€ 496,57	€ 0,00
649510	€ 0,00	€ 0,00	€ 165,50	€ 0,00	€ 165,50	€ 0,00	€ 165,50	€ 0,00
649511	€ 0,00	€ 0,00	€ 24.336,05	€ 860,00	€ 24.336,05	€ 860,00	€ 23.386,05	€ 0,00
649513	€ 0,00	€ 0,00	€ 349,00	€ 0,00	€ 349,00	€ 0,00	€ 349,00	€ 0,00
649900	€ 0,00	€ 0,00	€ 6.170,00	€ 0,00	€ 6.170,00	€ 0,00	€ 6.170,00	€ 0,00
650010	€ 0,00	€ 0,00	€ 234.438,23	€ 155,77	€ 234.438,23	€ 155,77	€ 234.282,46	€ 0,00
650020	€ 0,00	€ 0,00	€ 740,28	€ 0,00	€ 740,28	€ 0,00	€ 740,28	€ 0,00
663000	€ 0,00	€ 0,00	€ 3.745,19	€ 3.522,50	€ 3.745,19	€ 3.522,50	€ 222,69	€ 0,00
664100	€ 0,00	€ 0,00	€ 15.000,00	€ 0,00	€ 15.000,00	€ 0,00	€ 15.000,00	€ 0,00
664200	€ 0,00	€ 0,00	€ 22.701,00	€ 0,00	€ 22.701,00	€ 0,00	€ 22.701,00	€ 0,00
664500	€ 0,00	€ 0,00	€ 17.769,24	€ 0,00	€ 17.769,24	€ 0,00	€ 17.769,24	€ 0,00
664600	€ 0,00	€ 0,00	€ 6.224,46	€ 3.112,23	€ 6.224,46	€ 3.112,23	€ 3.112,23	€ 0,00
693000	€ 0,00	€ 0,00	€ 502.557,82	€ 0,00	€ 502.557,82	€ 0,00	€ 502.557,82	€ 0,00
693100	€ 0,00	€ 0,00	€ 277.044,30	€ 0,00	€ 277.044,30	€ 0,00	€ 277.044,30	€ 0,00
702100	€ 0,00	€ 0,00	€ 0,00	€ 19.851,64	€ 0,00	€ 19.851,64	€ 0,00	€ 19.851,64
702200	€ 0,00	€ 0,00	€ 4.576,05	€ 64.464,80	€ 4.576,05	€ 64.464,80	€ 0,00	€ 59.888,55
704000	€ 0,00	€ 0,00	€ 12.397,30	€ 165.846,09	€ 12.397,30	€ 165.846,09	€ 0,00	€ 153.448,78
704001	€ 0,00	€ 0,00	€ 0,00	€ 12.476,00	€ 0,00	€ 12.476,00	€ 0,00	€ 12.476,00
704002	€ 0,00	€ 0,00	€ 608,00	€ 7.324,00	€ 608,00	€ 7.324,00	€ 0,00	€ 6.716,00
704003	€ 0,00	€ 0,00	€ 0,00	€ 14.187,80	€ 0,00	€ 14.187,80	€ 0,00	€ 14.187,80
704021	€ 0,00	€ 0,00	€ 0,00	€ 450,00	€ 0,00	€ 450,00	€ 0,00	€ 450,00
704022	€ 0,00	€ 0,00	€ 0,00	€ 4.725,00	€ 0,00	€ 4.725,00	€ 0,00	€ 4.725,00

05/03/2019 15:35

8110

ALGEMENE REKENING	D (O)	C (O)	D	C	Totaal D	Totaal C	Debitsaldo	Creditsaldo
704030	€ 0,00	€ 0,00	€ 15,00	€ 1.330,20	€ 15,00	€ 1.330,20	€ 0,00	€ 1.315,20
704050	€ 0,00	€ 0,00	€ 0,00	€ 512,77	€ 0,00	€ 512,77	€ 0,00	€ 512,77
704200	€ 0,00	€ 0,00	€ 2.890,71	€ 46.440,76	€ 2.890,71	€ 46.440,76	€ 0,00	€ 43.760,05
705100	€ 0,00	€ 0,00	€ 0,00	€ 0,02	€ 0,00	€ 0,02	€ 0,00	€ 0,02
705200	€ 0,00	€ 0,00	€ 0,00	€ 12.875,00	€ 0,00	€ 12.875,00	€ 0,00	€ 12.875,00
705300	€ 0,00	€ 0,00	€ 0,00	€ 58.501,28	€ 0,00	€ 58.501,28	€ 0,00	€ 58.501,28
730000	€ 0,00	€ 0,00	€ 0,00	€ 2.344.438,18	€ 0,00	€ 2.344.438,18	€ 0,00	€ 2.344.438,18
730100	€ 0,00	€ 0,00	€ 0,00	€ 1.746.233,15	€ 0,00	€ 1.746.233,15	€ 0,00	€ 1.746.233,15
730200	€ 0,00	€ 0,00	€ 0,00	€ 92.857,02	€ 0,00	€ 92.857,02	€ 0,00	€ 92.857,02
731500	€ 0,00	€ 0,00	€ 0,00	€ 1.658,00	€ 0,00	€ 1.658,00	€ 0,00	€ 1.658,00
731501	€ 0,00	€ 0,00	€ 0,00	€ 1.910,00	€ 0,00	€ 1.910,00	€ 0,00	€ 1.910,00
731502	€ 0,00	€ 0,00	€ 0,00	€ 1.679,00	€ 0,00	€ 1.679,00	€ 0,00	€ 1.679,00
731600	€ 0,00	€ 0,00	€ 3.538,50	€ 20.559,50	€ 3.538,50	€ 20.559,50	€ 0,00	€ 17.021,00
731900	€ 0,00	€ 0,00	€ 740,25	€ 740,25	€ 0,00	€ 740,25	€ 0,00	€ 740,25
732210	€ 0,00	€ 0,00	€ 740,00	€ 182.842,49	€ 740,00	€ 182.842,49	€ 0,00	€ 182.102,49
734150	€ 0,00	€ 0,00	€ 0,00	€ 693,76	€ 0,00	€ 693,76	€ 0,00	€ 693,76
736010	€ 0,00	€ 0,00	€ 75,00	€ 854,00	€ 75,00	€ 854,00	€ 0,00	€ 779,00
736080	€ 0,00	€ 0,00	€ 180,00	€ 660,00	€ 180,00	€ 660,00	€ 0,00	€ 480,00
737400	€ 0,00	€ 0,00	€ 3.600,00	€ 18.600,00	€ 3.600,00	€ 18.600,00	€ 0,00	€ 15.200,00
737600	€ 0,00	€ 0,00	€ 0,00	€ 149.363,13	€ 0,00	€ 149.363,13	€ 0,00	€ 149.363,13
737700	€ 0,00	€ 0,00	€ 800,00	€ 10.400,00	€ 800,00	€ 10.400,00	€ 0,00	€ 9.600,00
739002	€ 0,00	€ 0,00	€ 165,00	€ 988,00	€ 165,00	€ 988,00	€ 0,00	€ 823,00
740000	€ 0,00	€ 0,00	€ 27.330,84	€ 1.121.938,55	€ 27.330,84	€ 1.121.938,55	€ 0,00	€ 1.094.607,72
740201	€ 0,00	€ 0,00	€ 0,00	€ 95.371,36	€ 0,00	€ 95.371,36	€ 0,00	€ 95.371,36
740202	€ 0,00	€ 0,00	€ 0,00	€ 108.708,20	€ 0,00	€ 108.708,20	€ 0,00	€ 108.708,20
740301	€ 0,00	€ 0,00	€ 0,00	€ 221.349,96	€ 0,00	€ 221.349,96	€ 0,00	€ 221.349,96
740302	€ 0,00	€ 0,00	€ 0,00	€ 2.141,31	€ 0,00	€ 2.141,31	€ 0,00	€ 2.141,31
740303	€ 0,00	€ 0,00	€ 0,00	€ 246,00	€ 0,00	€ 246,00	€ 0,00	€ 246,00
740500	€ 0,00	€ 0,00	€ 0,00	€ 7.405,71	€ 0,00	€ 7.405,71	€ 0,00	€ 7.405,71
740600	€ 0,00	€ 0,00	€ 243,50	€ 54.828,18	€ 243,50	€ 54.828,18	€ 0,00	€ 54.584,68
740700	€ 0,00	€ 0,00	€ 0,00	€ 9.582,00	€ 0,00	€ 9.582,00	€ 0,00	€ 9.582,00
744000	€ 0,00	€ 0,00	€ 0,00	€ 12.103,89	€ 0,00	€ 12.103,89	€ 0,00	€ 12.103,89
745003	€ 0,00	€ 0,00	€ 0,00	€ 107.700,00	€ 0,00	€ 107.700,00	€ 0,00	€ 107.700,00
745004	€ 0,00	€ 0,00	€ 0,00	€ 6.462,00	€ 0,00	€ 6.462,00	€ 0,00	€ 6.462,00
747000	€ 0,00	€ 0,00	€ 0,00	€ 6.762,36	€ 0,00	€ 6.762,36	€ 0,00	€ 6.762,36
747001	€ 0,00	€ 0,00	€ 0,00	€ 2.210,89	€ 0,00	€ 2.210,89	€ 0,00	€ 2.210,89
747100	€ 0,00	€ 0,00	€ 0,00	€ 3.140,93	€ 0,00	€ 3.140,93	€ 0,00	€ 3.140,93
747400	€ 0,00	€ 0,00	€ 198,60	€ 2.939,60	€ 198,60	€ 2.939,60	€ 0,00	€ 2.741,00
747500	€ 0,00	€ 0,00	€ 51,64	€ 766,08	€ 51,64	€ 766,08	€ 0,00	€ 716,44

06/03/2019 15:35

9/ 10

ALGEMENE REKENING	D (O)	C (O)	D	C	Totaal D	Totaal C	Debitsaldo	Creditsaldo
747501	€ 0,00	€ 0,00	€ 109,65	€ 3.660,81	€ 109,65	€ 3.660,81	€ 0,00	€ 3.551,16
747502	€ 0,00	€ 0,00	€ 47,10	€ 946,31	€ 47,10	€ 946,31	€ 0,00	€ 899,21
747503	€ 0,00	€ 0,00	€ 0,00	€ 7.369,09	€ 0,00	€ 7.369,09	€ 0,00	€ 7.369,09
750000	€ 0,00	€ 0,00	€ 0,00	€ 17.205,80	€ 0,00	€ 17.205,80	€ 0,00	€ 17.205,80
750103	€ 0,00	€ 0,00	€ 0,00	€ 77.365,70	€ 0,00	€ 77.365,70	€ 0,00	€ 77.365,70
750104	€ 0,00	€ 0,00	€ 0,00	€ 130.845,41	€ 0,00	€ 130.845,41	€ 0,00	€ 130.845,41
750105	€ 0,00	€ 0,00	€ 0,00	€ 198.647,33	€ 0,00	€ 198.647,33	€ 0,00	€ 198.647,33
750106	€ 0,00	€ 0,00	€ 0,00	€ 600,57	€ 0,00	€ 600,57	€ 0,00	€ 600,57
751200	€ 0,00	€ 0,00	€ 0,00	€ 307,46	€ 0,00	€ 307,46	€ 0,00	€ 307,46
753000	€ 0,00	€ 0,00	€ 0,00	€ 82.094,97	€ 0,00	€ 82.094,97	€ 0,00	€ 82.094,97
753100	€ 0,00	€ 0,00	€ 0,00	€ 4.259,52	€ 0,00	€ 4.259,52	€ 0,00	€ 4.259,52
759000	€ 0,00	€ 0,00	€ 0,00	€ 740,28	€ 0,00	€ 740,28	€ 0,00	€ 740,28
763000	€ 0,00	€ 0,00	€ 3.522,50	€ 6.582,50	€ 3.522,50	€ 6.582,50	€ 0,00	€ 3.060,00
793200	€ 52.276.558,28	€ 52.276.558,28	€ 50.904.495,28	€ 55.745,16	€ 103.181.053,56	€ 103.181.053,56	€ 60.380.672,72	€ 60.380.672,72
TOTAAL	€ 52.276.558,28	€ 52.276.558,28	€ 50.904.495,28	€ 55.745,16	€ 103.181.053,56	€ 103.181.053,56	€ 60.380.672,72	€ 60.380.672,72

06/03/2019 15:35

10/ 10



Schema J7: Staat van opbrengsten en kosten

Gemeente Lendeledede (NIS 34025)

Dorpsplein 1 - 8860 Lendeledede

Periode: 2018

Christophe Vandecasteele

Gwenny Mattan

	2018	2017
I. Kosten	6.493.210,05	6.258.842,65
A. Operationele kosten	6.199.382,15	5.962.832,45
1. Goederen en diensten	1.193.652,07	1.045.331,87
2. Bezoldigingen, sociale lasten en pensioenen	2.271.812,99	2.146.199,08
3. Afschrijvingen, waardeverminderingen en voorzieningen	726.831,38	801.003,75
4. Specifieke kosten sociale dienst OCMW	0,00	0,00
5. Toegestane werkingssubsidies	1.999.494,90	1.961.656,70
6. Andere operationele kosten	7.590,81	8.641,05
B. Financiële kosten	235.022,74	250.327,00
C. Uitzonderlijke kosten	58.805,16	45.683,20
1. Minwaarden bij de realisatie van vaste activa	222,69	0,00
2. Toegestane investeringsubsidies	58.582,47	45.683,20
II. Opbrengsten	7.217.067,01	6.649.888,49
A. Operationele opbrengsten	6.701.939,97	6.084.606,28
1. Opbrengsten uit de werking	388.708,08	414.864,11
2. Fiscale opbrengsten en boetes	4.565.577,98	3.977.702,08
3. Werkingssubsidies	1.593.996,94	1.532.710,83
a. Algemene werkingssubsidies	1.522.424,55	1.496.492,06
b. Specifieke werkingssubsidies	71.572,39	36.218,77
4. Recuperatie specifieke kosten sociale dienst OCMW	0,00	0,00
5. Andere operationele opbrengsten	153.656,97	159.329,26
B. Financiële opbrengsten	512.067,04	565.282,21
C. Uitzonderlijke opbrengsten	3.060,00	0,00
III. Overschot of tekort van het boekjaar	723.856,96	391.045,84
A. Operationeel overschot of tekort	502.557,82	121.773,83
B. Financieel overschot of tekort	277.044,30	314.955,21
C. Uitzonderlijk overschot of tekort	-55.745,16	-45.683,20
IV. Verwerking van het overschot of tekort van het boekjaar	723.856,96	391.045,84
A. Rechthebbenden uit het overschot van het boekjaar	0,00	0,00
B. Tussenkost door derden in het tekort van het boekjaar	0,00	0,00
C. Over te dragen overschot of tekort van het boekjaar	723.856,96	391.045,84

Overzicht filtering

Budgettaire entiteiten : GEMEENTE

Jaar : 2018

Balans type : PERIODE



Exploitatierkening per beleidsdomein (TJ1)


Periode: 2018

Gemeente Lendeledede (NIS 34025)

Dorpsplein 1 - 8860 Lendeledede

	Code	Totaal	00: Algemene financiering	01: Algemeen bestuur, begraafplaatsen en erediensten	02: Veiligheidszorg	03: Openbare werken	04: Milieu, ruimtelijke ordening, wonen en ondernemen
I. Uitgaven		5.707.573,51	262.470,82	1.373.073,59	649.896,13	1.002.066,64	544.947,73
A. Operationele uitgaven		5.472.550,77	27.448,08	1.373.073,59	649.896,13	1.002.066,64	544.947,73
1. Goederen en diensten	60/1	1.193.652,07	19.925,52	346.617,96	6.828,27	426.096,34	49.869,83
2. Bezoldigingen, sociale lasten en pensioenen	62	2.271.812,99	0,00	964.203,92	0,00	575.902,05	120.252,50
3. Specifieke kosten sociale dienst OCMW	648	0,00	0,00	0,00	0,00	0,00	0,00
4. Toegestane werkingssubsidies	649	1.999.494,90	0,00	62.251,71	643.067,86	0,00	374.825,40
5. Andere operationele uitgaven	640/7	7.590,81	7.522,56	0,00	0,00	68,25	0,00
B. Financiële uitgaven	65	235.022,74	235.022,74	0,00	0,00	0,00	0,00
C. Rechthebbenden uit het overschot van het boekjaar	694	0,00	0,00	0,00	0,00	0,00	0,00
II. Ontvangsten		7.131.912,04	6.517.151,62	87.811,53	823,00	42.811,11	192.838,19
A. Operationele ontvangsten		6.701.939,97	6.087.179,55	87.811,53	823,00	42.811,11	192.838,19
1. Ontvangsten uit de werking	70	388.708,08	0,02	52.913,59	0,00	16.069,03	154.076,00
2. Fiscale ontvangsten en boetes		4.565.577,98	4.564.754,98	0,00	823,00	0,00	0,00
a. Aanvullende belastingen		4.183.528,35	4.183.528,35	0,00	0,00	0,00	0,00
1. Opcentiemen op de onroerende voorheffing	7300	2.344.438,18	2.344.438,18	0,00	0,00	0,00	0,00
2. Aanvullende belasting op de personenbelasting	7301	1.746.233,15	1.746.233,15	0,00	0,00	0,00	0,00
3. Andere aanvullende belastingen	7302/9	92.857,02	92.857,02	0,00	0,00	0,00	0,00
b. Andere belastingen	731/9	382.049,63	381.216,63	0,00	823,00	0,00	0,00
3. Werkingssubsidies		1.593.996,94	1.522.424,55	10.384,08	0,00	21.619,86	38.341,45
a. Algemene werkingssubsidies		1.094.607,72	1.094.607,72	0,00	0,00	0,00	0,00
1. Gemeente- of provinciefonds	7400	0,00	0,00	0,00	0,00	0,00	0,00
2. Gemeentelijke of provinciale bijdrage	7401	0,00	0,00	0,00	0,00	0,00	0,00
3. Overige algemene werkingssubsidies	7402/4	427.816,83	427.816,83	0,00	0,00	0,00	0,00
b. Specifieke werkingssubsidies	7405/9	71.572,39	0,00	10.384,08	0,00	21.619,86	38.341,45
4. Recuperatie van specifieke kosten sociale dienst OCMW	748	0,00	0,00	0,00	0,00	0,00	0,00
5. Andere operationele ontvangsten	742/7	153.656,97	0,00	24.513,86	0,00	5.122,22	420,74
B. Financiële ontvangsten	75	429.972,07	429.972,07	0,00	0,00	0,00	0,00
C. Tussenkost van derden in het tekort van het boekjaar	794	0,00	0,00	0,00	0,00	0,00	0,00
III. Saldo		1.424.338,53	6.254.680,80	-1.285.262,06	-649.073,13	-959.255,53	-352.109,54

Code	05: Vrije tijd en onderwijs	06: Zorg en opvang
I. Uitgaven	1.286.374,27	588.744,33
A. Operationele uitgaven	1.286.374,27	588.744,33
1. Goederen en diensten	344.314,15	0,00
2. Bezoldigingen, sociale lasten en pensioenen	611.454,52	0,00
3. Specifieke kosten sociale dienst OCMW	0,00	0,00
4. Toegestane werkingsubsidies	330.605,60	588.744,33
5. Andere operationele uitgaven	0,00	0,00
B. Financiële uitgaven	0,00	0,00
C. Rechthebbenden uit het overschot van het boekjaar	0,00	0,00
II. Ontvangsten	290.476,59	0,00
A. Operationele ontvangsten	290.476,59	0,00
1. Ontvangsten uit de werking	165.649,44	0,00
2. Fiscale ontvangsten en boetes	0,00	0,00
a. Aanvullende belastingen	0,00	0,00
1. Opcentiemen op de onroerende voorheffing	0,00	0,00
2. Aanvullende belasting op de personenbelasting	0,00	0,00
3. Andere aanvullende belastingen	0,00	0,00
b. Andere belastingen	0,00	0,00
3. Werkingsubsidies	1.227,00	0,00
a. Algemene werkingsubsidies	0,00	0,00
1. Gemeente- of provinciefonds	0,00	0,00
2. Gemeentelijke of provinciale bijdrage	0,00	0,00
3. Overige algemene werkingsubsidies	0,00	0,00
b. Specifieke werkingsubsidies	1.227,00	0,00
4. Recuperatie van specifieke kosten sociale dienst OCMW	0,00	0,00
5. Andere operationele ontvangsten	123.600,15	0,00
B. Financiële ontvangsten	0,00	0,00
C. Tussenkomen van derden in het tekort van het boekjaar	0,00	0,00
III. Saldo	-995.897,68	-588.744,33

Evolutie van de exploitatierekening (TJ2)				
				
Periode: 2018 Gemeente Lendeledede (NIS 34025) Dorpsplein 1 - 8860 Lendeledede				
	Code	Jaarrek. 2018	Jaarrek. 2017	Jaarrek. 2016
I. Uitgaven		5.707.573,51	5.412.155,70	5.398.593,04
A. Operationele uitgaven		5.472.550,77	5.161.828,70	5.134.110,08
1. Goederen en diensten	60/1	1.193.652,07	1.045.331,87	980.098,27
2. Bezoldigingen, sociale lasten en pensioenen	62	2.271.812,99	2.146.199,08	2.195.745,61
3. Specifieke kosten sociale dienst OCMW	648	0,00	0,00	0,00
4. Toegestane werkingsubsidies	649	1.999.494,90	1.961.656,70	1.949.752,29
5. Andere operationele uitgaven	640/7	7.590,81	8.641,05	8.513,91
B. Financiële uitgaven	65	235.022,74	250.327,00	264.482,96
C. Rechthebbenden uit het overschot van het boekjaar	694	0,00	0,00	0,00
II. Ontvangsten		7.131.912,04	6.569.104,39	6.670.728,24
A. Operationele ontvangsten		6.701.939,97	6.084.606,28	6.196.510,79
1. Ontvangsten uit de werking	70	388.708,08	414.864,11	361.839,97
2. Fiscale ontvangsten en boetes		4.565.577,98	3.977.702,08	4.072.404,40
a. Aanvullende belastingen		4.183.528,35	3.728.124,54	3.804.635,86
1. Opcentiemen op de onroerende voorheffing	7300	2.344.438,18	1.920.909,50	1.982.675,71
2. Aanvullende belasting op de personenbelasting	7301	1.746.233,15	1.716.773,44	1.730.340,11
3. Andere aanvullende belastingen	7302/9	92.857,02	90.441,60	91.620,04
b. Andere belastingen	731/9	382.049,63	249.577,54	267.768,54
3. Werkingsubsidies		1.593.996,94	1.532.710,83	1.583.059,54
a. Algemene werkingsubsidies		1.522.424,55	1.496.492,06	1.247.141,20
1. Gemeente- of provinciefonds	7400	1.094.607,72	1.068.319,64	1.042.446,48
2. Gemeentelijke of provinciale bijdrage	7401	0,00	0,00	0,00
3. Overige algemene werkingsubsidies	7402/4	427.816,83	428.172,42	204.694,72
b. Specifieke werkingsubsidies	7405/9	71.572,39	36.218,77	335.918,34
4. Recuperatie van specifieke kosten sociale dienst OCMW	748	0,00	0,00	0,00
5. Andere operationele ontvangsten	742/7	153.656,97	159.329,26	179.206,88
B. Financiële ontvangsten	75	429.972,07	484.498,11	474.217,45
C. Tussenkomen van derden in het tekort van het boekjaar	794	0,00	0,00	0,00
III. Saldo		1.424.338,53	1.156.948,69	1.272.135,20



Investeringsverrichtingen per beleidsdomein (TJ3)

Periode: 2018
Gemeente Lendeledede (NIS 34025)
Dorpsplein 1. - 8860 Lendeledede

Deel 1: UITGAVEN		Code	Totaal	00: Algemene financiering	01: Algemeen bestuur, begraafplaatsen en erediensten	02: Veiligheidszorg	03: Openbare werken	04: Milieu, ruimtelijke ordening, wonen en ondernemen
I. Investeringsverrichtingen in financiële vaste activa			17.205,80	17.205,80	0,00	0,00	0,00	0,00
A. Extern verzelfstandigde agentschappen		280	0,00	0,00	0,00	0,00	0,00	0,00
B. Intergemeentelijk samenwerkingsverbanden en soortgelijke entiteiten		281	17.205,80	17.205,80	0,00	0,00	0,00	0,00
C. Publiek-Private Samenwerkingsverbanden		282	0,00	0,00	0,00	0,00	0,00	0,00
D. OCMW-verenigingen		283	0,00	0,00	0,00	0,00	0,00	0,00
E. Andere financiële vaste activa		284/8	0,00	0,00	0,00	0,00	0,00	0,00
II. Investeringsverrichtingen in materiële vaste activa			723.242,27	9.094,72	29.508,33	10.699,49	540.804,68	1.427,80
A. Gemeenschapsgoederen en bedrijfsmatige materiële vaste activa		220/3-229	106.304,06	9.094,72	29.508,33	10.699,49	540.804,68	1.427,80
1. Terreinen en gebouwen		224/8	459.092,82	0,00	2.739,54	0,00	35.031,12	0,00
2. Wegen en overige infrastructuur		23/4	156.345,39	0,00	26.768,79	10.699,49	459.092,82	1.427,80
3. Roerende goederen		25	0,00	0,00	0,00	0,00	0,00	0,00
4. Leasing en soortgelijke rechten		27	1.500,00	0,00	0,00	0,00	0,00	0,00
5. Erfgoed			0,00	0,00	0,00	0,00	0,00	0,00
B. Overige materiële vaste activa		260/4	0,00	0,00	0,00	0,00	0,00	0,00
1. Onroerende goederen		265/9	0,00	0,00	0,00	0,00	0,00	0,00
2. Roerende goederen		2906	0,00	0,00	0,00	0,00	0,00	0,00
C. Vooruitbetalingen op investeringen in materiële vast activa		21	0,00	0,00	0,00	0,00	0,00	0,00
III. Investeringsverrichtingen in immateriële vaste activa			58.582,47	0,00	0,00	22.701,00	0,00	0,00
IV. Toegestane investeringssubsidies		664	58.582,47	0,00	0,00	22.701,00	0,00	0,00
V. TOTAAL UITGAVEN			799.030,54	26.300,52	29.508,33	33.400,49	540.804,68	1.427,80

Deel 1: UITGAVEN		Code	05: Vrije tijd en onderwijs	06: Zorg en opvang
I. Investeringsverrichtingen in financiële vaste activa			0,00	0,00
A. Extern verzelfstandigde agentschappen		280	0,00	0,00
B. Intergemeentelijk samenwerkingsverbanden en soortgelijke entiteiten		281	0,00	0,00
C. Publiek-Private Samenwerkingsverbanden		282	0,00	0,00
D. OCMW-verenigingen		283	0,00	0,00
E. Andere financiële vaste activa		284/8	0,00	0,00

Investeringsverrichtingen per beleidsdomein (TJ3)
Gemeente Lendeledede

2018
05/03/2019 15:41
1 / 3

Deel 1: UITGAVEN		Code	05: Vrije tijd en onderwijs	06: Zorg en opvang
II. Investeringsverrichtingen in materiële vaste activa			131.707,25	0,00
A. Gemeenschapsgoederen en bedrijfsmatige materiële vaste activa		220/3-229	131.707,25	0,00
1. Terreinen en gebouwen		224/8	59.438,68	0,00
2. Wegen en overige infrastructuur		23/4	70.768,57	0,00
3. Roerende goederen		25	0,00	0,00
4. Leasing en soortgelijke rechten		27	1.500,00	0,00
5. Erfgoed			0,00	0,00
B. Overige materiële vaste activa		260/4	0,00	0,00
1. Onroerende goederen		265/9	0,00	0,00
2. Roerende goederen		2906	0,00	0,00
C. Vooruitbetalingen op investeringen in materiële vast activa		21	0,00	0,00
III. Investeringsverrichtingen in immateriële vaste activa			18.112,23	17.769,24
IV. Toegestane investeringssubsidies		664	18.112,23	17.769,24
V. TOTAAL UITGAVEN			149.819,48	17.769,24


Deel 2: ONTVANGSTEN		Code	Totaal	00: Algemene financiering	01: Algemeen bestuur, begraafplaatsen en erediensten	02: Veiligheidszorg	03: Openbare werken	04: Milieu, ruimtelijke ordening, wonen en ondernemen
I. Verkoop van financiële vaste activa			0,00	0,00	0,00	0,00	0,00	0,00
A. Extern verzelfstandigde agentschappen		280	0,00	0,00	0,00	0,00	0,00	0,00
B. Intergemeentelijk samenwerkingsverbanden en soortgelijke entiteiten		281	0,00	0,00	0,00	0,00	0,00	0,00
C. Publiek-Private Samenwerkingsverbanden		282	0,00	0,00	0,00	0,00	0,00	0,00
D. OCMW-verenigingen		283	0,00	0,00	0,00	0,00	0,00	0,00
E. Andere financiële vaste activa		284/8	0,00	0,00	0,00	0,00	0,00	0,00
II. Verkoop van materiële vaste activa			3.210,00	3.060,00	0,00	0,00	0,00	0,00
A. Gemeenschapsgoederen en bedrijfsmatige materiële vaste activa		220/3-229	3.210,00	3.060,00	0,00	0,00	0,00	0,00
1. Terreinen en gebouwen		224/8	3.060,00	0,00	0,00	0,00	0,00	0,00
2. Wegen en overige infrastructuur		23/4	150,00	0,00	0,00	0,00	0,00	0,00
3. Roerende goederen		25	0,00	0,00	0,00	0,00	0,00	0,00
4. Leasing en soortgelijke rechten		27	0,00	0,00	0,00	0,00	0,00	0,00
5. Erfgoed			0,00	0,00	0,00	0,00	0,00	0,00
B. Overige materiële vaste activa		260/4	0,00	0,00	0,00	0,00	0,00	0,00
1. Onroerende goederen		265/9	0,00	0,00	0,00	0,00	0,00	0,00
2. Roerende goederen		176	0,00	0,00	0,00	0,00	0,00	0,00
C. Ontvangen vooruitbetalingen op de verkoop van materiële vaste activa			0,00	0,00	0,00	0,00	0,00	0,00
III. Verkoop van immateriële vaste activa		21	0,00	0,00	0,00	0,00	0,00	0,00

Investeringsverrichtingen per beleidsdomein (TJ3)
Gemeente Lendeledede

2018
05/03/2019 15:41
2 / 3

Deel 2: ONTVANGSTEN	Code	Totaal	00: Algemene financiering	01: Algemeen bestuur, begraafplaatsen en erediensten	02: Veiligheidszorg	03: Openbare werken	04: Milieu, ruimtelijke ordening, wonen en ondernemen
IV. Investeringssubsidies en -schenkingen	150-180-4951/2	43.260,00	0,00	0,00	0,00	43.260,00	0,00
V. TOTAAL ONTVANGSTEN		46.470,00	3.060,00	0,00	0,00	43.260,00	0,00

Deel 2: ONTVANGSTEN	Code	05: Vrije tijd en onderwijs	06: Zorg en opvang
I. Verkoop van financiële vaste activa		0,00	0,00
A. Extern verzelfstandigde agentschappen	280	0,00	0,00
B. Intergemeentelijk samenwerkingsverbanden en soortgelijke entiteiten	281	0,00	0,00
C. Publiek-Private Samenwerkingsverbanden	282	0,00	0,00
D. OCMW-verenigingen	283	0,00	0,00
E. Andere financiële vaste activa	284/8	0,00	0,00
II. Verkoop van materiële vaste activa		150,00	0,00
A. Gemeenschapsgoederen en bedrijfsmatige materiële vaste activa		150,00	0,00
1. Terreinen en gebouwen	220/3-229	0,00	0,00
2. Wegen en overige infrastructuur	224/8	0,00	0,00
3. Roerende goederen	23/4	150,00	0,00
4. Leasing en soortgelijke rechten	25	0,00	0,00
5. Erfgoed	27	0,00	0,00
B. Overige materiële vaste activa	260/4	0,00	0,00
1. Onroerende goederen	265/9	0,00	0,00
2. Roerende goederen	176	0,00	0,00
C. Ontvangen vooruitbetalingen op de verkoop van materiële vaste activa		0,00	0,00
III. Verkoop van immateriële vaste activa	21	0,00	0,00
IV. Investeringssubsidies en -schenkingen	150-180-4951/2	0,00	0,00
V. TOTAAL ONTVANGSTEN		150,00	0,00

Evolutie van de investeringsverrichtingen (T14)					
					
Periode: 2018 Gemeente Lendeledede (NIS 34025) Dorpsplein 1 - 8860 Lendeledede					
Deel 1: UITGAVEN		Code	Jaarrek. 2018	Jaarrek. 2017	Jaarrek. 2016
I. Investerings in financiële vaste activa			17.205,80	0,00	0,00
A. Extern verzelfstandigde agentschappen		280	0,00	0,00	0,00
B. Intergemeentelijk samenwerkingsverbanden en soortgelijke entiteiten		281	17.205,80	0,00	0,00
C. Publiek-Private Samenwerkingsverbanden		282	0,00	0,00	0,00
D. OCMW-verenigingen		283	0,00	0,00	0,00
E. Andere financiële vaste activa		284/8	0,00	0,00	0,00
II. Investerings in materiële vaste activa			723.242,27	713.000,96	298.252,75
A. Gemeenschapsgoederen en bedrijfsmatige materiële vaste activa			723.242,27	713.000,96	298.252,75
1. Terreinen en gebouwen		220/3-229	106.304,06	70.445,98	71.583,25
2. Wegen en overige infrastructuur		224/8	459.092,82	545.540,87	153.976,03
3. Roerende goederen		23/4	156.345,39	97.014,11	72.693,47
4. Leasing en soortgelijke rechten		25	0,00	0,00	0,00
5. Erfgoed		27	1.500,00	0,00	0,00
B. Overige materiële vaste activa			0,00	0,00	0,00
1. Onroerende goederen		260/4	0,00	0,00	0,00
2. Roerende goederen		265/9	0,00	0,00	0,00
C. Vooruitbetalingen op investeringen in materiële vast activa		2906	0,00	0,00	0,00
III. Investerings in immateriële vaste activa			21	0,00	0,00
IV. Toegestane investeringssubsidies		664	58.582,47	45.683,20	78.561,00
V. TOTAAL UITGAVEN			799.030,54	758.684,16	376.813,75
Deel 2: ONTVANGSTEN		Code	Jaarrek. 2018	Jaarrek. 2017	Jaarrek. 2016
I. Verkoop van financiële vaste activa			0,00	0,00	0,00
A. Extern verzelfstandigde agentschappen		280	0,00	0,00	0,00
B. Intergemeentelijk samenwerkingsverbanden en soortgelijke entiteiten		281	0,00	0,00	0,00
C. Publiek-Private Samenwerkingsverbanden		282	0,00	0,00	0,00
D. OCMW-verenigingen		283	0,00	0,00	0,00
E. Andere financiële vaste activa		284/8	0,00	0,00	0,00
II. Verkoop van materiële vaste activa			3.210,00	0,00	6.290,33
A. Gemeenschapsgoederen en bedrijfsmatige materiële vaste activa			3.210,00	0,00	6.290,33
1. Terreinen en gebouwen		220/3-229	3.060,00	0,00	6.290,33
2. Wegen en overige infrastructuur		224/8	0,00	0,00	0,00
3. Roerende goederen		23/4	150,00	0,00	0,00
4. Leasing en soortgelijke rechten		25	0,00	0,00	0,00
5. Erfgoed		27	0,00	0,00	0,00
B. Overige materiële vaste activa			0,00	0,00	0,00
1. Onroerende goederen		260/4	0,00	0,00	0,00
2. Roerende goederen		265/9	0,00	0,00	0,00
C. Ontvangen vooruitbetalingen op de verkoop van materiële vaste activa		176	0,00	0,00	0,00
III. Verkoop van immateriële vaste activa			21	0,00	0,00
IV. Investeringssubsidies en -schenkingen		150-180-4951/2	43.260,00	43.094,50	63.072,50
V. TOTAAL ONTVANGSTEN			46.470,00	43.094,50	69.362,83



Stand van de kredieten van investeringsenveloppen (TJ5)

Periode: 2018
Gemeente Lendeledede (NIS 34025)
Dorpsplein 1 - 8860 Lendeledede

	Uitgaven			Ontvangsten			
	Verbintenis-krediet	Vastleggingen	Verbintenis-krediet min vastleggingen	Aan-rekeningen	Verbintenis-krediet min aan-rekeningen	Aan-rekeningen	Verbintenis-krediet min aan-rekeningen
IE-16: Openbare werken	234.958,05	176.046,21	58.911,84	176.046,21	58.911,84	8.400,00	8.400,00
IE-17: Algemeen bestuur, begraafplaatsen en erediensten	139.613,84	62.353,38	77.260,46	62.353,38	77.260,46	0,00	0,00
IE-18: SD 2 - Algemeen bestuur, begraafplaatsen en erediensten	144.548,11	63.666,36	80.881,75	63.666,36	80.881,75	0,00	0,00
IE-19: Openbare werken SD 3	84.311,05	44.827,24	39.483,81	44.827,24	39.483,81	0,00	0,00
IE-20: Veiligheidszorg SD 3	184.856,77	111.174,26	73.682,51	111.174,26	73.682,51	0,00	0,00
IE-21: Openbare werken DS 4	2.525.453,02	1.133.636,06	1.391.816,96	1.133.636,06	1.391.816,96	130.000,00	130.000,00
IE-22: Openbare werken SD 5	1.141.220,00	262.284,74	878.935,26	262.284,74	878.935,26	0,00	0,00
IE-23: Brandweer SD 1	19.883,93	19.883,93	0,00	19.883,93	0,00	0,00	0,00
IE-26: Financiële aangelegenheden	51.976,90	11.071,62	40.905,28	11.071,62	40.905,28	909.360,00	909.360,00
IE-27: Patrimonium (correctie IE-2 dienstjaar 2013)	0,00	0,00	0,00	0,00	0,00	-4.025,00	-4.025,00
IE-28: Verkoop patrimonium	100,00	0,00	0,00	0,00	0,00	223.100,33	223.100,33
IE-29: Energie	7.500,00	17.205,80	-17.105,80	17.205,80	-17.105,80	0,00	0,00
IE-30: Meubilair gemeentehuis	1.442,74	6.057,26	1.442,74	6.057,26	1.442,74	0,00	0,00
IE-4: Openbare werken	533.135,07	532.726,35	406,72	532.726,35	406,72	268.867,50	268.867,50
IE-5: Vrije tijd en onderwijs	319.035,45	214.965,32	104.070,13	214.965,32	104.070,13	110.709,29	110.859,29



Evolutie van de liquiditeitenrekening (TJ6)

Periode: 2018
Gemeente Lendeledede (NIS 34025)
Dorpsplein 1 - 8860 Lendeledede

Resultaat op kasbasis	Code	Jaarrekening 2018	Jaarrekening 2017	Jaarrekening 2016
I. Exploitatiebudget (B-A)		1.424.338,53	1.156.948,69	1.272.135,20
A. Uitgaven	60/5-694	5.707.573,51	5.412.155,70	5.398.593,04
B. Ontvangsten	70/794	7.131.912,04	6.569.104,39	6.670.728,24
1a. Belastingen en boetes	73	4.565.577,98	3.977.702,08	4.072.404,40
2. Overige	70-7400-7402/9-742/8-75	2.566.334,06	2.591.402,31	2.598.323,84
II. Investeringsbudget (B-A)		-752.560,54	-715.589,66	-307.450,92
A. Uitgaven	21/28-2906-664	799.030,54	758.684,16	376.813,75
B. Ontvangsten	150-176-180-21/28-4951/2	46.470,00	43.094,50	69.362,83
III. Andere (B-A)		-553.438,13	601.884,95	-625.365,10
A. Uitgaven		733.628,23	778.103,32	805.155,46
1. Aflossing financiële schulden		733.628,23	778.103,32	805.155,46
a. Periodieke aflossingen	421/4	733.628,23	778.103,32	805.155,46
B. Ontvangsten		180.190,10	1.379.988,27	179.790,36
1. Op te nemen leningen en leasing	171/4	0,00	1.200.000,00	0,00
2. Terugvordering van aflossing van financiële schulden		180.190,10	179.988,27	179.790,36
a. Periodieke terugvorderingen	4943/4	180.190,10	179.988,27	179.790,36
IV. Budgettaire resultaat boekjaar (I+II+III)		118.339,86	1.043.243,98	339.319,18
V. Gecumuleerde budgettaire resultaat vorig boekjaar		3.845.377,93	2.802.133,95	2.462.814,77
VI. Gecumuleerde budgettaire resultaat (IV+V)		3.963.717,79	3.845.377,93	2.802.133,95
VIII. Resultaat op kasbasis (VI-VII)		3.963.717,79	3.845.377,93	2.802.133,95

Schema TJ7: De toelichting bij de balans

Gemeente Lendelede
Dorpsplein 1 - 8860 Lendelede
Ondernemingsnr.: 0207.491.710

1. Mutatiestaat van de financiële vaste activa

	Boekwaarde op 1/1	Investeringen	Desinvesteringen	Herwaarderingsverminderingen	Waardeverminderingen	Boekwaarde op 31/12
A. Extern verzelfstandigde agentschappen	€ 0,00	€ 0,00	€ 0,00	€ 0,00	€ 0,00	€ 0,00
B. Intergemeentelijk samenwerkingsverbanden en soortgelijke entiteiten	€ 13.360.299,75	€ 17.205,80	€ 0,00	€ 0,00	€ 0,00	€ 13.377.505,55
C. Publiek-Private Samenwerkingsverbanden	€ 0,00	€ 0,00	€ 0,00	€ 0,00	€ 0,00	€ 0,00
D. OCMW-verenigingen	€ 0,00	€ 0,00	€ 0,00	€ 0,00	€ 0,00	€ 0,00
E. Andere financiële vaste activa	€ 0,00	€ 0,00	€ 0,00	€ 0,00	€ 0,00	€ 0,00
Totaal financiële vaste activa	€ 13.360.299,75	€ 17.205,80	€ 0,00	€ 0,00	€ 0,00	€ 13.377.505,55

2. Mutatiestaat van de materiële vaste activa

	Boekwaarde op 1/1	Investeringen	Desinvesteringen	Afschrijvingen	Waardeverminderingen	Boekwaarde op 31/12
I. Gemeenschapsgoederen	€ 14.826.329,99	€ 886.948,25	€ 165.569,42	€ 637.391,91	€ 0,00	€ 14.910.316,91
A. Terreinen en gebouwen	€ 7.575.922,02	€ 184.159,50	€ 77.855,44	€ 206.996,18	€ 0,00	€ 7.475.229,90
B. Wegen en overige infrastructuur	€ 6.926.536,01	€ 544.943,36	€ 85.850,54	€ 338.286,66	€ 0,00	€ 7.047.342,17
C. Installaties, machines en uitrusting	€ 158.988,04	€ 139.773,93	€ 1.863,44	€ 43.380,44	€ 0,00	€ 253.518,09
D. Meubilair, kantooruitrusting en rollend materieel	€ 128.435,70	€ 16.571,46	€ 0,00	€ 48.728,63	€ 0,00	€ 96.278,53
E. Leasing en soortgelijke rechten	€ 0,00	€ 0,00	€ 0,00	€ 0,00	€ 0,00	€ 0,00
F. Erfgoed	€ 36.448,22	€ 1.500,00	€ 0,00	€ 0,00	€ 0,00	€ 37.948,22
II. Bedrijfsmatige materiële vaste activa	€ 0,00	€ 0,00	€ 0,00	€ 0,00	€ 0,00	€ 0,00
A. Terreinen en gebouwen	€ 0,00	€ 0,00	€ 0,00	€ 0,00	€ 0,00	€ 0,00
B. Installaties, machines en uitrusting	€ 0,00	€ 0,00	€ 0,00	€ 0,00	€ 0,00	€ 0,00
C. Meubilair, kantooruitrusting en rollend materieel	€ 0,00	€ 0,00	€ 0,00	€ 0,00	€ 0,00	€ 0,00
D. Leasing en soortgelijke rechten	€ 0,00	€ 0,00	€ 0,00	€ 0,00	€ 0,00	€ 0,00
III. Overige materiële vaste activa	€ 0,00	€ 0,00	€ 0,00	€ 0,00	€ 0,00	€ 0,00
A. Terreinen en gebouwen	€ 0,00	€ 0,00	€ 0,00	€ 0,00	€ 0,00	€ 0,00
B. Roerende goederen	€ 0,00	€ 0,00	€ 0,00	€ 0,00	€ 0,00	€ 0,00
Totaal materiële vaste activa	€ 14.826.329,99	€ 886.948,25	€ 165.569,42	€ 637.391,91	€ 0,00	€ 14.910.316,91

05/03/2019 15:45

1/3

Schema TJ7: De toelichting bij de balans

2018

3. Mutatiestaat van de financiële schulden

	Boekwaarde op 1/1	Nieuwe leningen /leasingen	Aflossingen	Overboekingen LT naar KT	Boekwaarde op 31/12
I. Financiële schulden op lange termijn	€ 7.008.095,26	€ 0,00	€ 0,00	€ -677.674,01	€ 6.330.421,25
A. Financiële schulden ten laste van het bestuur	€ 6.972.188,06	€ 0,00	€ 0,00	€ -665.915,25	€ 6.306.272,81
1. Leningen ten laste van het bestuur	€ 6.972.188,06	€ 0,00	€ 0,00	€ -665.915,25	€ 6.306.272,81
2. Leasingen ten laste van het bestuur	€ 0,00	€ 0,00	€ 0,00	€ 0,00	€ 0,00
B. Financiële schulden ten laste van derden	€ 35.907,20	€ 0,00	€ 0,00	€ -11.758,76	€ 24.148,44
1. Leningen ten laste van derden	€ 35.907,20	€ 0,00	€ 0,00	€ -11.758,76	€ 24.148,44
2. Leasingen ten laste van derden	€ 0,00	€ 0,00	€ 0,00	€ 0,00	€ 0,00
II. Schulden op korte termijn	€ 733.628,23	€ 0,00	€ -733.628,23	€ 677.674,01	€ 677.674,01
A. Financiële schulden ten laste van het bestuur	€ 722.074,89	€ 0,00	€ -722.074,89	€ 665.915,25	€ 665.915,25
1. Leningen ten laste van het bestuur	€ 722.074,89	€ 0,00	€ -722.074,89	€ 665.915,25	€ 665.915,25
2. Leasingen ten laste van het bestuur	€ 0,00	€ 0,00	€ 0,00	€ 0,00	€ 0,00
B. Financiële schulden ten laste van derden	€ 11.553,34	€ 0,00	€ -11.553,34	€ 11.758,76	€ 11.758,76
1. Leningen ten laste van derden	€ 11.553,34	€ 0,00	€ -11.553,34	€ 11.758,76	€ 11.758,76
2. Leasingen ten laste van derden	€ 0,00	€ 0,00	€ 0,00	€ 0,00	€ 0,00
Totaal financiële schulden	€ 7.741.723,49	€ 0,00	€ -733.628,23	€ -0,00	€ 7.008.095,26

4. De mutatiestaat van het nettoactief

	Overig nettoactief	Herwaarderingsreserve	Gecumuleerd resultaat	Investerings-subsidies en schenkingen	Totaal
I. Balans op einde boekjaar 2016	€ 19.239.365,20	€ 0,00	€ 410.333,17	€ 2.371.203,59	€ 22.020.901,96
II. Boekhoudkundige wijzigingen	€ 0,00	€ 0,00	€ 0,00	€ 0,00	€ 0,00
III. Herwerkte balans	€ 19.239.365,20	€ 0,00	€ 410.333,17	€ 2.371.203,59	€ 22.020.901,96
IV. Mutaties in het nettoactief boekjaar 2017		€ 0,00	€ 391.045,84	€ -37.689,60	€ 353.356,24
A. Netto mutatie direct opgenomen in het nettoactief		€ 0,00		€ -37.689,60	€ -37.689,60
1. Toevoeging aan herwaarderingsverminderingen		€ 0,00			€ 0,00
2. Terugneming van herwaarderingsverminderingen (-)		€ 0,00			€ 0,00
3. Toevoegingen aan investerings-subsidies en schenkingen				€ 43.094,50	€ 43.094,50
4. Afschrijving van investerings-subsidies en schenkingen (-)				€ -80.784,10	€ -80.784,10
B. Overschottekort van het boekjaar 2017			€ 391.045,84		€ 391.045,84
V. Balans op einde boekjaar 2017	€ 19.239.365,20	€ 0,00	€ 801.379,01	€ 2.333.513,99	€ 22.374.258,20
VI. Mutaties in het nettoactief boekjaar 2018		€ 0,00	€ 723.856,96	€ -38.834,97	€ 665.021,99
A. Netto mutatie direct opgenomen in het nettoactief		€ 0,00		€ -38.834,97	€ -38.834,97

05/03/2019 15:45

2/3

1. Toevoeging aan herwaarderingsen				€ 0,00	€ 0,00
2. Terugneming van herwaarderingsen (-)				€ 0,00	€ 0,00
3. Toevoegingen aan investeringssubsidies en schenkingen				€ 43.260,00	€ 43.260,00
4. Afschrijving van investeringssubsidies en schenkingen (-)				€ -82.094,97	€ -82.094,97
B. Overschot/tekort van het boekjaar 2018				€ 723.856,96	€ 723.856,96
VII. Balans op einde boekjaar 2018	€ 19.239.365,20	€ 0,00	€ 1.525.235,97	€ 2.294.679,02	€ 23.059.280,19

Filters

Boekjaar: 2018

Budgettaire entiteiten: GEMEENTE



LENDELEDE

Financiële toestand van de jaarrekening

Periode: 2018

Gemeente Lendeledede (NIS 34025)

Dorpsplein 1 - 8860 Lendeledede

Resultaat op kasbasis	Jaarrekening	Eindbudget	Initieel budget
I. Exploitantiebudget (B-A)	1.424.338,53	1.038.674,00	572.181,00
A. Uitgaven	5.707.573,51	6.041.313,00	6.059.728,00
B. Ontvangsten	7.131.912,04	7.079.987,00	6.631.909,00
1a. Belastingen en boetes	4.565.577,98	4.533.613,00	4.066.356,00
2. Overige	2.566.334,06	2.546.374,00	2.565.553,00
II. Investeringsbudget (B-A)	-752.560,54	-1.444.985,20	-1.168.651,00
A. Uitgaven	799.030,54	2.407.820,20	1.357.201,00
B. Ontvangsten	46.470,00	962.835,00	188.550,00
III. Andere (B-A)	-553.438,13	-559.364,00	-566.364,00
A. Uitgaven	733.628,23	739.555,00	746.555,00
1. Aflossing financiële schulden	733.628,23	739.555,00	746.555,00
a. Periodieke aflossingen	733.628,23	739.555,00	746.555,00
B. Ontvangsten	180.190,10	180.191,00	180.191,00
1. Op te nemen leningen en leases	0,00	0,00	0,00
2. Terugvordering van aflossing van financiële schulden	180.190,10	180.191,00	180.191,00
a. Periodieke terugvorderingen	180.190,10	180.191,00	180.191,00
IV. Budgettaire resultaat boekjaar (I+II+III)	118.339,86	-965.675,20	-1.162.834,00
V. Gecumuleerde budgettaire resultaat vorig boekjaar	3.845.377,93	3.845.377,93	3.020.740,67
VI. Gecumuleerde budgettaire resultaat (IV+V)	3.963.717,79	2.879.702,73	1.857.906,67
VIII. Resultaat op kasbasis (VI-VII)	3.963.717,79	2.879.702,73	1.857.906,67

Autofinancieringsmarge	Jaarrekening	Eindbudget	Initieel budget
I. Financieel draagvlak (A-B)	1.654.361,47	1.274.474,00	812.981,00
A. Exploitatieontvangsten	7.131.912,04	7.079.987,00	6.631.909,00
B. Exploitatie-uitgaven exclusief de nettokosten van schulden (1-2)	5.477.550,57	5.805.513,00	5.818.928,00
1. Exploitatie-uitgaven	5.707.573,51	6.041.313,00	6.059.728,00
2. Nettokosten van schulden	230.022,94	235.800,00	240.800,00
II. Netto periodieke leningsuitgaven (A+B)	783.461,07	795.164,00	807.164,00
A. Netto-aflossingen van schulden	553.438,13	559.364,00	566.364,00
B. Nettokosten van schulden	230.022,94	235.800,00	240.800,00
III. Autofinancieringsmarge (I-II)	870.900,40	479.310,00	5.817,00

XIX. VERKLARING MATERIËLE VERSCHILLEN (> 5.000 €) TUSSEN GERAAMDE ONTVANGSTEN EN UITGAVEN

EXPLOITATIE-UITGAVEN							
Beeljaar	Actie	AR	Algemene rekening (AR) omschrijving	IE	Uitgavekrediet	Verklaring	
2018	ACT-24	613604	Onderhoud weginfrastructuur (verkeerssignalisatie, bushokjes, ...)	IE-GREEN	€ 32.000,00	€ 41.112,47	Er werd naar signalisatie aangekocht dan in 2017, en ook de factuur voor het
2018	ACT-40	618000	Erdolven	IE-GREEN	€ 22.000,00	€ 28.285,60	Mier werd aangekocht voor het
2018	ACT-26	613000	Technische materialen	IE-GREEN	€ 0,00	€ 5.375,82	Vertrouwensgeld werd gebruikt voor
2018	ACT-12	613000	Technische materialen	IE-GREEN	€ 5.000,00	€ 5.162,19	Er werd geen materiaal aangekocht voor het opruimen van zwerfvuil.
2018	BBE-CULT	0705-01	0705-01 Aankopen van dranken voor verkoop	IE-GREEN	€ 24.200,00	€ 19.687,81	Overnaamd.
2018	BBE-ADM	0119-00	0119-00 Aankopen van lijfwijzen	IE-GREEN	€ 12.000,00	€ 6.716,00	Overnaamd, minder lijfwijzen verkocht dan verwacht.
2018	ACT-30	613000	Technische materialen	IE-GREEN	€ 5.500,00	€ 5.500,00	Vertrouwensgeld werd gebruikt op ACT-12-0490-00-613000 (zie eerder).
2018	BBE-FIN	0040-00	0040-00 Intresten van leningen	IE-GREEN	€ 240.000,00	€ 294.282,46	€ 5.271,54 (wage voor remschroeven).
2018	BBE-MILIEU	0309-00	0309-00 Huisvuil- en containerkosten	IE-GREEN	€ 45.000,00	€ 8.546,49	Overnaamd.
2018	BBE-OW	0990-00	0990-00 Technische materialen	IE-GREEN	€ 45.000,00	€ 38.511,69	€ 6.455,51 Overnaamd.
2018	BBE-ADM	0119-00	0119-00 Werkgeversbijdragen wettelijke verzekeringen pensioenen - vast benoemd personeel	IE-GREEN	€ 88.000,00	€ 76.867,93	€ 6.632,07 Overnaamd.
2018	ACT-74	621900	Werkgeversbijdragen wettelijke verzekeringen - Sociale Verzekeringsbank	IE-GREEN	€ 42.000,00	€ 48.817,44	€ 6.817,44 Volgens uitbetaling sectoraal fonds.
2018	BBE-SPORT	0740-00	0740-00 Bezoldigingen en rechtstreekse sociale voordelen - vastbenoemd personeel	IE-GREEN	€ 77.000,00	€ 70.118,52	€ 6.881,48 Vakantiedag uitdienst werd door Wdr. inflatie Jaar 2019 aangehouden j.a.v. in 2018.
2018	BBE-OW	0200-00	0200-00 Onderhoud voortuigen	IE-GREEN	€ 25.000,00	€ 17.077,73	€ 7.922,27 Minder uitgegeven dan verwacht.
2018	BBE-ADM	0119-00	0119-00 Bezoldigingen en rechtstreekse sociale voordelen - vastbenoemd personeel	IE-GREEN	€ 286.000,00	€ 277.398,45	€ 8.701,55 Overnaamd.
2018	ACT-31	613000	Smees- en lijfaberijding	IE-GREEN	€ 30.000,00	€ 19.317,05	€ 10.682,95 Overnaamd.
2018	BBE-ADM	0490-00	0490-00 Technische materialen	IE-GREEN	€ 13.000,00	€ 71.616,36	€ 13.000,00 factuur Hydranix 5.383,14 € werd ingeboekt in 2019 (te laat voor FY-singelie 2018).
2018	ACT-49	613600	Onderhoud groen	IE-GREEN	€ 88.000,00	€ 92.458,65	€ 16.189,44 Minder aangekocht op 'De Wijk' dan voorzien.
2018	BBE-FIN	0020-00	0020-00 Onderhoud werken	IE-GREEN	€ 100.000,00	€ 92.458,65	€ 17.541,35 Overnaamd.
2018	BBE-MILIEU	0309-00	0309-00 Toelagen aan intracommunales en samenwerkingsverbanden	IE-GREEN	€ 354.196,00	€ 325.933,00	€ 28.263,00 Toelage aan IVD werd overnaamd.

EXPLOITATIE-ONTVANGSTEN							
Beeljaar	Actie	AR	Algemene rekening (AR) omschrijving	IE	Ontvangstkrediet	Verklaring	
2018	ACT-23	742600	Tegemoetkoming hogere overhead voor specifieke functie	IE-GREEN	€ 0,00	€ 15.000,00	Subsidie ontvangen voor mobiliteitsplan.
2018	BBE-ADM	0119-00	0119-00 Tegemoetkoming hogere overhead voor specifieke functie	IE-GREEN	€ 0,00	€ 17.205,80	Brief 2 aandelen EthicaCo voor in totaal 17.205,80 €.
2018	BBE-ADM	0130-00	0130-00 Opbrengsten uit financiële vaste activa	IE-GREEN	€ 13.000,00	€ 6.716,00	Minder ribbijzen verkocht dan verwacht.
2018	BBE-ADM	0119-00	0119-00 Opbrengsten uit verkoop van ribbijzen	IE-GREEN	€ 1.104.843,00	€ 1.094.807,71	Chr. geschenken website ABB.
2018	BBE-FIN	0020-00	0020-00 Gemeentefonds	IE-GREEN	€ 2.315.245,00	€ 2.344.438,18	Chr. geschenken V.A.B.E.
2018	BBE-MILIEU	0309-00	0309-00 Tegemoetkoming hogere overhead voor specifieke functie	IE-GREEN	€ 0,00	€ 20.000,00	Autosnelweginfrastructuur 2018.

INVESTERINGS-UITGAVEN							
Beeljaar	Actie	AR	Algemene rekening (AR) omschrijving	IE	Uitgavekrediet	Verklaring	
2018	ACT-17	281100	Belang, in integram, samenwerk. en soortg. ent. - te storten (-)	IE-29	€ 1.000,00	€ 17.205,80	Brief 2 aandelen EthicaCo voor in totaal 17.205,80 €.
2018	ACT-12	231000	Installaties, machines en uitrusting - gemeenschapsgebouwen	IE-16	€ 25.000,00	€ 1.427,80	Vulnibankdossier is opgestuurd naar 2019.
2018	ACT-17	242000	Informatie-elektroniek - gemeenschapsgebouwen	IE-18	€ 48.000,00	€ 9.618,25	Nieuwe server en diverse software wordt gekocht in 2019.
2018	ACT-34	224007	Wegen - Activa in aanbouw	IE-19	€ 9.483,81	€ 9.483,81	Greenzone in Wintebstraat wordt in 2019 aangelegd.
2018	ACT-31	224007	Wegen - Activa in aanbouw	IE-21	€ 441.138,37	€ 157.625,14	€ 274.513,23 Reguliere wegenwerken worden overnaamd.
2018	ACT-33	224007	Wegen - Activa in aanbouw	IE-21	€ 210.000,00	€ 210.000,00	Site Helia in uitvoering.
2018	ACT-34	231000	Incubateurs, machines en uitrusting - gemeenschapsgebouwen	IE-21	€ 55.464,47	€ 32.160,74	€ 23.303,73 Verwagting materiaal technische dienst overnaamd.
2018	ACT-38	225107	Openbare verlichting - Activa in aanbouw	IE-22	€ 95.000,00	€ 95.000,00	Site Helia in uitvoering.
2018	ACT-38	225207	Overige infrastructuur betreffende de wegen - Activa in aanbouw	IE-22	€ 128.400,00	€ 128.400,00	Facturen zullen in 2019 komen.
2018	ACT-39	224007	Wegen - Activa in aanbouw	IE-22	€ 920.820,00	€ 262.284,74	€ 658.535,26 Site Helia in uitvoering.
2018	ACT-52	221307	Gebouwen voor cultuur en eredienst - gemeenschapsgebouwen - Activa in aanbouw	IE-5	€ 15.000,00	€ 15.000,00	Facturen zullen in 2019 komen.
2018	BBE-OW	0050-00	Gebouwen voor cultuur en eredienst - gemeenschapsgebouwen - Activa in aanbouw	IE-27	€ 50.000,00	€ 9.094,72	Nieuw uitgegeven voor leigifiselen.
2018	BBE-FIN	0040-00	0040-00 Schuilen aan kredietinstellingen aangegaan door het bestuur	IE-GREEN	€ 726.000,00	€ 722.074,89	€ 4.925,11 Ronovate Sint-Antonius opzet zal in 2019 gebeuren.

INVESTERINGS-ONTVANGSTEN							
Beeljaar	Actie	AR	Algemene rekening (AR) omschrijving	IE	Ontvangstkrediet	Verklaring	
2018	ACT-12	150400	Investeringsubsidies en schenkingen in kapitaal van andere overheidsinstellingen	IE-16	€ 8.400,00	€ 0,00	Vulnibankdossier is aangekocht naar 2019.
2018	ACT-33	150500	Overige investeringsubsidies en -schenkingen in kapitaal	IE-21	€ 130.000,00	€ 0,00	Werken Helia-site nog niet gefinancierd, waardoor nog geen subsidies werden ontvangen.
2018	ACT-39	150500	Overige investeringsubsidies en -schenkingen in kapitaal	IE-26	€ 774.115,00	€ 0,00	Werken Helia-site nog niet gefinancierd, waardoor nog geen subsidies werden ontvangen.

LIQUIDITEITS-UITGAVEN							
Beeljaar	Actie	AR	Algemene rekening (AR) omschrijving	IE	Uitgavekrediet	Verklaring	
2018	BBE-FIN	0040-00	0040-00 Schuilen aan kredietinstellingen aangegaan door het bestuur	IE-GREEN	€ 726.000,00	€ 722.074,89	€ 4.925,11 Waage aflossingen bij rentevoetbezettingen.

XX DE STAND VAN DE FINANCIËLE REKENINGEN OP 31.12.2018

Rekening courant Belfius	793.072,88 €
Belfius – zichtrekening sportpromotie	502,00 €
Belfius – zichtrekening vrije tijd	840,00 €
Belfius – zichtrekening cultuur-infrastructuur	23.498,95 €
Belfius – zichtrekening algemene milieubelasting	92.152,90 €
Belfius – zichtrekening geringe exploitatie-uitgaven	2.940,16 €
BNP-Paribas – zichtrekening	513.522,00 €
KBC-zichtrekening	244.345,70 €
ING – zichtrekening	1.955,35 €
ING – zichtrekening	300.000,00 €
Crelan – zichtrekening	3.257,26 €
Crelan – zichtrekening speelpleinwerking Jakkedoe	20.207,70 €
Kas	128,45 €
Kadobonnen Unizo	1.840,00 €
Belfius Master Card Prepaid	991,28 €
Belfius Easy Card – secretariaat	636,77 €
Belfius Easy Card – dienst grondgebiedszaken	713,09 €
Belfius treasury classic	0,00 €
Belfius treasury +	1.300.569,63 €
Belfius treasury special	1.100.549,47 €
TOTAAL	4.401.723,59 €
Betalingen in uitvoering (AR 551002)	0,00 €
TOTAAL klasse 5	4.401.723,59 €

Belfius		Belfius	
31-12-2018		31-12-2018	
<p>Saldo op 28-12-2018 EUR +640.361,54</p> <p>Storting - zie bijlage +42.159,19</p> <p>1287 31-12-2018 (VAL. 31-12-2018) + 502,10</p> <p>1288 31-12-2018 (VAL. 31-12-2018) - 709,93</p> <p>1290 31-12-2018 (VAL. 31-12-2018) + 50,00</p> <p>1291 31-12-2018 (VAL. 31-12-2018) + 35,00</p> <p>Saldo op 31-12-2018 EUR +793.072,88</p>		<p>Saldo op 28-12-2018 EUR +640.361,54</p> <p>Storting - zie bijlage +42.159,19</p> <p>1287 31-12-2018 (VAL. 31-12-2018) + 502,10</p> <p>1288 31-12-2018 (VAL. 31-12-2018) - 709,93</p> <p>1290 31-12-2018 (VAL. 31-12-2018) + 50,00</p> <p>1291 31-12-2018 (VAL. 31-12-2018) + 35,00</p> <p>Saldo op 31-12-2018 EUR +793.072,88</p>	
<p>Storting - zie bijlage +110.674,98</p> <p>Storting gesubsidieerde contracten - zie bijlage FI 1/2018/2613</p> <p>VK 1/2018/959. FI 1/2018/2667 VM/2018/917</p> <p>VK 2/2018/960 → VK 1/2018/960 FI 1/2018/2668</p> <p>AK 1/2018/3094. FI 1/2018/2669</p> <p>Saldo op 31-12-2018 18:44 EUR +793.072,88</p> <p>Dit product komt in aanmerking voor de depositobescherming.</p> <p>Meer info: WWW.BELFIUS.BE/DGS OF IN UW KANTOOR.</p>		<p>Storting - zie bijlage +110.674,98</p> <p>Storting gesubsidieerde contracten - zie bijlage FI 1/2018/2613</p> <p>VK 1/2018/959. FI 1/2018/2667 VM/2018/917</p> <p>VK 2/2018/960 → VK 1/2018/960 FI 1/2018/2668</p> <p>AK 1/2018/3094. FI 1/2018/2669</p> <p>Saldo op 31-12-2018 18:44 EUR +793.072,88</p> <p>Dit product komt in aanmerking voor de depositobescherming.</p> <p>Meer info: WWW.BELFIUS.BE/DGS OF IN UW KANTOOR.</p>	
<p>Saldo op 31-12-2018 EUR +793.072,88</p> <p>Dit product komt in aanmerking voor de depositobescherming.</p> <p>Meer info: WWW.BELFIUS.BE/DGS OF IN UW KANTOOR.</p>		<p>Saldo op 31-12-2018 EUR +793.072,88</p> <p>Dit product komt in aanmerking voor de depositobescherming.</p> <p>Meer info: WWW.BELFIUS.BE/DGS OF IN UW KANTOOR.</p>	
<p>Saldo op 31-12-2018 EUR +793.072,88</p> <p>Dit product komt in aanmerking voor de depositobescherming.</p> <p>Meer info: WWW.BELFIUS.BE/DGS OF IN UW KANTOOR.</p>		<p>Saldo op 31-12-2018 EUR +793.072,88</p> <p>Dit product komt in aanmerking voor de depositobescherming.</p> <p>Meer info: WWW.BELFIUS.BE/DGS OF IN UW KANTOOR.</p>	

31-12-2018
GEMEENTEBESTUUR
VAN LENDELEDE

ZICHTREKENING BEHEERD IN AGENTSCHAP
SPORTPROMOTIE

127/1

----- BE45 0910 1289 7389 BIC: GKCCBB33 -----
 SALDO OP 28-12-2018 EUR + 442,00
 0614 31-12-2018 (VAL. 31-12-2018) + 20,00
 STORTING - ZIE BIJLAGE
 0615 31-12-2018 (VAL. 31-12-2018) + 20,00
 STORTING - ZIE BIJLAGE
 0616 31-12-2018 (VAL. 31-12-2018) + 20,00
 STORTING - ZIE BIJLAGE

SALDO OP 31-12-2018 18:50 EUR + 502,00
 DIT PRODUCT KOMT IN AANMERKING VOOR DE DEPOSITOBESCHERMING.
 MEER INFO: WWW.BELFIUS.BE/DGS OF IN UW KANTOOR.

AR 499202 ir 380
 FI 4/2018/2724

31-12-2018
BIJLAGE BIJ
VERRICHTING 614

ZICHTREKENING BEHEERD IN AGENTSCHAP
SPORTPROMOTIE

127/2

----- BE45 0910 1289 7389 -----
 INLICHTING OVER STORTING VAN 20,00 EUR 31-12-2018
 OPDRACHTGEVER : BE86 0682 0934 7750
 VANTIEGHEM GEERT
 OUDSTRIJDESLAAN 1
 8860 LENDELEDE
 BEGUNSTIGDE : BE45 0910 1289 7389
 sportdienst lendelede

MEDEDELING : Geert Vantieghem--yoga2019/01

Belfius Bank NV
Bank Information 11 - 1110 Brussels
IBAN BE31 5315 0444 0001 BIC: GKCCBB33
www.belfius.be
Belfius Contact 32 232 12 12

Belfius Bank NV
Bank Information 11 - 1110 Brussels
IBAN BE31 5315 0444 0001 BIC: GKCCBB33
www.belfius.be
Belfius Contact 32 232 12 12

31-12-2018
BIJLAGE BIJ
VERRICHTING 615

ZICHTREKENING BEHEERD IN AGENTSCHAP
SPORTPROMOTIE

127/3

----- BE45 0910 1289 7389 -----
 INLICHTING OVER STORTING VAN 20,00 EUR 31-12-2018
 OPDRACHTGEVER : BE32 7360 1078 9902
 DECOCK-VANTHOURNOUT C + A
 HULLHORSTEBAN 8
 8770 INGELMUNSTER
 BEGUNSTIGDE : BE45 0910 1289 7389
 SPORDDIENST LENDELEDE

MEDEDELING : VANTHOURNOUT ANNE-MARIE / YOGA 2019/01

Belfius Bank NV
Bank Information 11 - 1110 Brussels
IBAN BE31 5315 0444 0001 BIC: GKCCBB33
www.belfius.be
Belfius Contact 32 232 12 12

Belfius Bank NV
Bank Information 11 - 1110 Brussels
IBAN BE31 5315 0444 0001 BIC: GKCCBB33
www.belfius.be
Belfius Contact 32 232 12 12

31-12-2018
BIJLAGE BIJ
VERRICHTING 616

ZICHTREKENING BEHEERD IN AGENTSCHAP
SPORTPROMOTIE

127/4

----- BE45 0910 1289 7389 -----
 INLICHTING OVER STORTING VAN 20,00 EUR 31-12-2018
 OPDRACHTGEVER : BE14 1030 5416 6383
 Waha - Ampe
 Werkakkerst. 4
 8770 Ingelmunster
 BEGUNSTIGDE : BE45 0910 1289 7389
 sportdienst lendelede

MEDEDELING : Ampe Marjolijn yoga 2019/01

Belfius Bank NV
Bank Information 11 - 1110 Brussels
IBAN BE31 5315 0444 0001 BIC: GKCCBB33
www.belfius.be
Belfius Contact 32 232 12 12

Belfius Bank NV
Bank Information 11 - 1110 Brussels
IBAN BE31 5315 0444 0001 BIC: GKCCBB33
www.belfius.be
Belfius Contact 32 232 12 12

28-12-2018
GEMEENTEBESTUUR
VAN LENDELEDE

ZICHTREKENING
VRIJZE TIJD

20/1

----- BE38 0910 1712 4872 BIC: GKCCBB33 -----
 SALDO OP 30-10-2018 EUR + 0,00
 0023 28-12-2018 (VAL. 28-12-2018) + 840,00
 STORTING - ZIE BIJLAGE

SALDO OP 28-12-2018 19:02 EUR + 840,00
 DIT PRODUCT KOMT IN AANMERKING VOOR DE DEPOSITOBESCHERMING.
 MEER INFO: WWW.BELFIUS.BE/DGS OF IN UW KANTOOR.

Belfius Bank NV
Bank Information 11 - 1110 Brussels
IBAN BE31 5315 0444 0001 BIC: GKCCBB33
www.belfius.be
Belfius Contact 32 232 12 12

Belfius Bank NV
Bank Information 11 - 1110 Brussels
IBAN BE31 5315 0444 0001 BIC: GKCCBB33
www.belfius.be
Belfius Contact 32 232 12 12

28-12-2018
BIJLAGE BIJ
VERRICHTING 23

ZICHTREKENING
VRIJZE TIJD

20/2

----- BE38 0910 1712 4872 -----
 INLICHTING OVER STORTING VAN 840,00 EUR 28-12-2018
 OPDRACHTGEVER : BE92 0682 2145 0623
 ELFDAAGSE VLAANDEREN
 EUROPA 2002 V Z W
 2100 DEURNE (ANTW.)
 BEGUNSTIGDE : BE38 0910 1712 4872
 Wlm Dierick

8860 Lendelede BE
 MEDEDELING : Vlaanderen Feest 2018 - Lendelede/Dierick

Belfius
 Belfius Bank NV
 Markt Rogierplein 11 - 1210 Brussel
 IBAN: BE21 2519 0041 0001 - BIC: GKBCEB33
 Verzekeringsovername: 2006 nr. 031649 A - REG 4944
 Belfius Contact 02 222 12 12

31-12-2018
 GEMEENTESSTUUR
 VAN LENDELEDE

172/1
 ZICHTREKENING
 CULTUURDIENST-INFRASTRUCT.

----- BE56 0910 1765 0288 BIC: GKBCEB33
 SALDO OP 28-12-2018 EUR +22.386,90
 0379 31-12-2018 (VAL. 31-12-2018) + 827,25
 STORING - ZIE BIJLAGE
 0380 31-12-2018 (VAL. 31-12-2018) + 284,80
 STORING - ZIE BIJLAGE

AK 499202 iR 1211
 FI 4 | 2018 | 2123

SALDO OP 31-12-2018 18:47 EUR +23.498,95
 DIT PRODUCT KOMT IN RAMMERING VOOR DE DEPOSITOBESCHERMING.
 MEER INFO: WWW.BELFIUS.BE/DGS OF IN UW KANTOOR.

Belfius
 Belfius Bank NV
 Markt Rogierplein 11 - 1210 Brussel
 IBAN: BE21 2519 0041 0001 - BIC: GKBCEB33
 Verzekeringsovername: 2006 nr. 031649 A - REG 4944
 Belfius Contact 02 222 12 12

31-12-2018
 BIJLAGE BIJ
 VERRICHTING 379

172/2
 ZICHTREKENING
 CULTUURDIENST-INFRASTRUCT.

----- BE56 0910 1765 0288
 INLICHTING OVER STORTING VAN
 OPRACHTGEVER : BE91 9799 4547 5876
 CHIROJONGENS ST.NICO
 PASTOOR DE BEIRSTRAAT 1/A
 8860 LENDELEDE
 BEGONSTIGDE : BE56 0910 1765 0288
 cultuurdienst lendelede

MEDEDELING : Factuur: 4377

Belfius
 Belfius Bank NV
 Markt Rogierplein 11 - 1210 Brussel
 IBAN: BE21 2519 0041 0001 - BIC: GKBCEB33
 Verzekeringsovername: 2006 nr. 031649 A - REG 4944
 Belfius Contact 02 222 12 12

31-12-2018
 BIJLAGE BIJ
 VERRICHTING 380

172/3
 ZICHTREKENING
 CULTUURDIENST-INFRASTRUCT.

----- BE56 0910 1765 0288
 INLICHTING OVER STORTING VAN
 OPRACHTGEVER : BE46 7785 2102 3936
 VERSCHURE - PARMENTIER 20
 DE KNOK
 8860 LENDELEDE
 BEGONSTIGDE : BE56 0910 1765 0288
 Verschure Jean-Claude Blauwvoetvandeliers

MEDEDELING : Blauwvoetvandeliers Factnr 4449

Belfius
 Belfius Bank NV
 Markt Rogierplein 11 - 1210 Brussel
 IBAN: BE21 2519 0041 0001 - BIC: GKBCEB33
 Verzekeringsovername: 2006 nr. 031649 A - REG 4944
 Belfius Contact 02 222 12 12

31-12-2018
 MEDEDELING PRODUCT

172/4
 ZICHTREKENING
 CULTUURDIENST-INFRASTRUCT.

----- BE56 0910 1765 0288
 WIJZIGING VAN DE TARIEVEN
 VANAF 1-1-2019 WORDEN DE TARIEVEN VOOR BEPAALDE BETRALMIDDELEN EN
 DE DAARNAAN GEKOPPELDE DIENSTEN Aangepast.
 SURF NAAR ONZE WEBSITE WWW.BELFIUS.BE EN NEEM KENNIS VAN DIE
 WIJZIGINGEN.
 MEER WETEN? HEBT U VRAGEN? GA GERUST LANGS IN UW KANTOOR OF STUUR
 EEN MAIL NAAR INFO@BELFIUS.BE

Belfius
 Belfius Bank NV
 Markt Rogierplein 11 - 1210 Brussel
 IBAN: BE21 2519 0041 0001 - BIC: GKBCEB33
 Verzekeringsovername: 2006 nr. 031649 A - REG 4944
 Belfius Contact 02 222 12 12

31-12-2018
 GEMEENTESSTUUR
 VAN LENDELEDE

84/1
 ZICHTREKENING
 HUISVULBELASTING

----- BE47 0910 1067 5180 BIC: GKBCEB33
 SALDO OP 28-12-2018 EUR +88.822,90
 0102 31-12-2018 (VAL. 31-12-2018) FI 4 | 2018 | 2664 + 70,00
 0103 31-12-2018 (VAL. 31-12-2018) +3.260,00
 SYSTEEM 097 020/733/1798 44
 FI 4 | 2018 | 2665

SALDO OP 31-12-2018 18:24 EUR +92.152,90
 DIT PRODUCT KOMT IN RAMMERING VOOR DE DEPOSITOBESCHERMING.
 MEER INFO: WWW.BELFIUS.BE/DGS OF IN UW KANTOOR.

Belfius
 Belfius Bank NV
 Markt Rogierplein 11 - 1210 Brussel
 IBAN: BE21 2519 0041 0001 - BIC: GKBCEB33
 Verzekeringsovername: 2006 nr. 031649 A - REG 4944
 Belfius Contact 02 222 12 12

31-12-2018
 MEDEDELING PRODUCT

84/2
 ZICHTREKENING
 HUISVULBELASTING

----- BE47 0910 1067 5180
 WIJZIGING VAN DE TARIEVEN
 VANAF 1-1-2019 WORDEN DE TARIEVEN VOOR BEPAALDE BETRALMIDDELEN EN
 DE DAARNAAN GEKOPPELDE DIENSTEN Aangepast.
 SURF NAAR ONZE WEBSITE WWW.BELFIUS.BE EN NEEM KENNIS VAN DIE
 WIJZIGINGEN.
 MEER WETEN? HEBT U VRAGEN? GA GERUST LANGS IN UW KANTOOR OF STUUR
 EEN MAIL NAAR INFO@BELFIUS.BE

Belgium Bank N° 11 - 1300 Brussel
 BANK N°23 0229 004 593 - BIC: GRCREB
 BELGIUM BANK N° 11 - 1300 Brussel
 BELGIUM CONTACT N° 23 23 22

Beifius

20-12-2018
 GEMEENTEBESTUUR
 VAN LENDELEDE

19/1
 ZICHTREKENING

----- BE61 0910 2139 7017 BIC: GRCREB -----
 SALDO OP 17-12-2018 EUR +3.440,16
 0022 20-12-2018 (VAL. 20-12-2018) - 500,00
 OPJADING VAN DE BELFIUS EASYCARD NR
 6703-0690-0028-5300 OP 20/12/2018
 Fi 1 | 2018 | 2619.

SALDO OP 20-12-2018 18:41 EUR +2.940,16
 DIT PRODUCT KOMT IN AANMERKING VOOR DE DEPOSITOBEZICHERING.
 MEER INFO: WWW.BELFIUS.BE/DGS OF IN UW KANTOOR.

Digitally signed
 by Beifius Bank



GEMEENTE LENDELEDE

BE21 0016 3155 0003 EUR
 BIC GEBABEBB
 Uittreksel Nr. 2018 - 207

Zichtrekening Pro

Huidig saldo op 31-12-2018	513.522,00 +
Vorig saldo op 28-12-2018	519.812,28 +

Nr.	Type verrichting / omschrijving	Tegenpartij	Valuta Datum	Bedrag (EUR)
31-12-2018				
0267	Leningen - Volledige terugbetaling Aard bedrag: intresten Vervaldag : 31-12-2018 Bankreferentie : 1812311401443277	AK 1 2018 3342	31-12	2.373,30-
0266	Leningen - Volledige terugbetaling Aard bedrag : kapitaal Vervaldag : 20181231 Bankreferentie : 1812311401443966	AK 1 2018 3343	31-12	4.265,98-
0265	Europese overschrijving Referte opdrachtgever : REFNR. CT510804 Mededeling : AFREK. DEBIT BETAALAUTOMAAT DAT. 20181229/8363 AANT. 3 MREF. GEMEENTE LENDELEDE Bankreferentie : 1812311206034988	BE05 3101 8947 8775 BBRUBEBB STICHTING BEHEERDERDENGELDEN CCV Westervoortsedijk 55 6827AT Arnhem NL	31-12	61,00+ Fi 1 2018 2709.
0264	Europese overschrijving Referte opdrachtgever : REFNR. CT510804 Mededeling : AFREK. DEBIT BETAALAUTOMAAT DAT. 20181228/8362 AANT. 2 MREF. GEMEENTE LENDELEDE Bankreferentie : 1812311206035148	BE05 3101 8947 8775 BBRUBEBB STICHTING BEHEERDERDENGELDEN CCV Westervoortsedijk 55 6827AT Arnhem NL	31-12	288,00+ Fi 1 2018 2710.

Vorig saldo op 28-12-2018	519.812,28 +
---------------------------	--------------

KBC-Bedrijfsrekening
van 02-10-2018 tot 31-12-2018

GEMEENTE LENDELEDE

IBAN BE45 7330 5498 5589 EUR
BIC KREDBEBB

nr. datum	omschrijving	valuta	bedrag
005 31-12-2018	BETALING KBC-INVESTERINGSKREDIET REFERENTIE 726-7864110-12	31-12	11 880,44-
	<i>Afkomst</i> KAPITAAL 7 664,84 0040-00/423300 <i>AN 9323</i>	<i>31-12-2018</i> <i>2700</i>	
	<i>Inhuur</i> RENTE 4 215,60 0040-00/870010 <i>M 3324</i>	<i>2701</i>	
005 31-12-2018	BIJDRAGE 01-01-2018 - 31-12-2018 KBC-BEDRIJFSREKENING	31-12	3,00-
	<i>0030-00/65800</i>	<i>2702</i>	
	<i>AN 3325</i>		
	Saldo op 31-12-2018 om 23:59		244 345,70+

BE15 3630 3287 2330

Vorig saldo op 04/06/2018

+ 1.955,35

ZICHTREKENING - EURO (EUR)
GEMEENTE LENDELEDE
KAS IN SPECIEN

BIC: BBRUBEBB



Kostenafrekening nr. 88525132

+ 0,00

Bewijsstuk in bijlage

Verrichting 1 van 02/01/2019 - valuta 31/12/2018

ING

BE57 3850 1023 0735

Vorig saldo op 19/06/2018

+ 300.000,00

ZICHTREKENING - EURO (EUR)
GEMEENTE LENDELEDE

BIC: BBRUBEBB



Kostenafrekening nr. 88229169
Bewijsstuk in bijlage
Verrichting 1 van 02/01/2019 - valuta 31/12/2018

+ 0,00

ING

0413702817168-205-288620004-21448-21448



Zichtrekening
SPEELPLEINWERKING JAKKEDOE
GEMEENTEBESTUUR VAN LENDEL

Uittreksels: 14/2018 - Pagina 4/5
BE38 1030 2980 8572
BIC: NICABEBB

Tussensaldo

3.213,26 EUR

Nr	Datum	Beweging	Waarde	Bedrag
1191	13/12	Overschrijving in uw voordeel factuur 2480 Van BE09143091039857 DEWULF-OSTYN Vijverhoek 34 - 8520 KURNE	13/12	+ 32,00
1192	19/12	Overschrijving in uw voordeel 2651 LBL000017337738 Van BE71063528760169 DEMETS - Deloof FABIOLALAAN 32 - 8880 LEDEGEM	19/12	+ 12,00

Fi 1/2018/2713 - 2719

form 005-05/18

Nieuw saldo op 31/12/2018

3.257,26 EUR

Vorig saldo op 04/12/2018

18.991,90 EUR

Nr	Datum	Beweging	Waarde	Bedrag
110	17/12	Storting speciën op rekening TRF Fi 1/2018/2714 Zie bijlage 001	17/12	+ 120,00
111	17/12	Storting speciën op rekening VK 1/2018/932 Fi 1/2018/2715 Zie bijlage 002	17/12	+ 264,60
112	19/12	Storting speciën op rekening Fi 1/2018/2716 Zie bijlage 003	19/12	+ 625,50
113	28/12	Storting speciën op rekening Fi 1/2018/2717 Zie bijlage 004	28/12	+ 120,00
114	28/12	Storting speciën op rekening VK 1/2018/962 Fi 1/2018/2718 Zie bijlage 005	28/12	+ 85,70

Nieuw saldo op 31/12/2018

20.207,70 EUR

#	Bank		totaal
	stuk		
	0,01		0,00
	0,02		0,00
	0,05		0,00
	0,1		0,00
	0,2		0,00
	0,5		0,00
	1		0,00
	2		0,00
	5		0,00
	10		0,00
	20		0,00
	50		0,00
	100		0,00
	200		0,00
	500		0,00
	andere		0,00
CONTROLE			totaal
#	stuk		
	0,01		0,00
	0,02		0,00
	0,05		0,00
	0,1		0,00
	0,2		0,00
	0,5		0,00
	1		0,00
	2		0,00
	5		0,00
	10		0,00
	20		0,00
	100		0,00
	200		0,00
	500		0,00
	andere		0,00
			0,00

Begintotaal 128,45

KASBLAD - DECEMBER 2018			
DATUM	OMSCHRIJVING	Ref	UIT
2/12/2018	EID 12/18	499000	916,00
2/12/2018	EID 12/18	VK1/2018/	916,00
2/12/2018	Rebuitie EID 12/18	VK1/2018/	103,20
2/12/2018	Rebuitie EID 12/18	499000	103,20
2/12/2018	Productiekosten 12/18	VK1/2018/982	490,00
2/12/2018	Productiekosten 12/18	499000	490,00
2/12/2018	cons zegels 12/18	VK1/2018/989	110,00
2/12/2018	cons zegels 12/18	499000	110,00
2/12/2018	Consulaire rechten 12/18	VK1/2018/983	300,00
2/12/2018	Consulaire rechten 12/18	499000	300,00
2/12/2018	Rebuitie rijbewijzen 12/18	VK1/2018/976	128,00
2/12/2018	Rebuitie rijbewijzen 12/18	499000	128,00
2/12/2018	Rijbewijzen 12/18	VK1/2018/975	512,00
2/12/2018	Rijbewijzen 12/18	499000	512,00
			2.559,20
			2.559,20

Waardepapier - rekeningdienst 128,45

Beginsaldo-cash 0,00

Eindsaldo-cash 0,00

Waardepapier - MV 128,45

EindTotaal 128,45

Standopgave gemeentelijke kadobonnen in de dienst Burgerzaken op 31 december 2018:

20 bonnen van 25€ = 500 €

99 bonnen van 10€ = 990€

In totaal heeft de dienst Burgerzaken op 31/12/2018 voor 1490€ in kas aan blanco kadobonnen.



Hilde Dewaele
Medewerker dienst Burgerzaken



Standopgave gemeentelijke kadobonnen in de bib op 31 december 2018

Bonnen van 10 euro =

6181
6182
6183
6184
6185
6186
6187
6188
6189
6190


Totaal: 10 x 10 euro = 100 euro

Bonnen van 25 euro =

1096
1097
1098
1099
1100
1166
1167
1168
1169
1170

Totaal: 10 x 25 euro = 250 euro

In totaal heeft de bib op 31/12/2018 voor 350 euro in kas aan blanco kadobonnen



M. VERFAILLIE

GEMEENTELIJKE
OPENBARE BIBLIOTHEEK
A. Dassonvillelaan 5
8860 LENDELEDE
☎ 051/30.06.15

GEMEENTEBESTUUR VAN LENDELEDE

Hieronder vindt u het detail van de kredietkaart.

Eigenschappen	Huidige kenmerken
Type kaart:	 MASTERCARD PREPAID RED
Kaartnummer:	5545 0525 7257 4004
Centralisatierekening:	BE61 0910 2139 7017
Referentie Bank Card Company:	7179428573
Kaarthouder:	VANDECASTEELE CHRISTOPHE
Status:	Actief
Verzendingswijze uitgavenstaat:	ELEKTRONISCH

Financiële gegevens	Huidige kenmerken
Gereserveerd bedrag:	-45,00 EUR
Beschikbaar bedrag:	946,28 EUR } 991,28 €
Datum van de laatste (ont)lading:	07/12/2018
Bedrag laatste (ont)lading:	600,00 EUR

Fi kas | 2018 | 270.

Gebruik van de kaart	Huidige kenmerken
Internationale toegang	
België	<input checked="" type="checkbox"/>
Verenigde Staten van Amerika	<input checked="" type="checkbox"/>
Europa	<input checked="" type="checkbox"/>
Afrika	<input checked="" type="checkbox"/>
Azië	<input checked="" type="checkbox"/>
Centraal-Amerika & rest van Noord-Amerika	<input checked="" type="checkbox"/>
Oceanië	<input checked="" type="checkbox"/>
Zuid-Amerika	<input checked="" type="checkbox"/>
Internet aankopen	<input checked="" type="checkbox"/>

Dit document kan niet als bewijs gebruikt worden.

GEMEENTEBESTUUR VAN LENDELEDE

Hieronder vindt u de details van de gekozen EasyCard.

Kaartnummer: 6703 0690 0028 5500 6	Commentaar:
Kaarthouder: VANDECASTEELE CHRISTOPHE	Status GEVALIDEERD kaarthouder:
Rekening voor BE61 0910 2139 7017	Personalisatie: GEMEENTE LENDELEDE
tarifiering:	Vervaldatum: 31/12/2021
Status van de ACTIEF kaart:	Taal: NEDERLANDS
Gebruik: Externe betalingen	Huidig saldo: 636,77 EUR
Afnamelimiet per 650,00 EUR dag:	Beschikbaar 636,77 EUR bedrag:
Afname- en 2.500,00 EUR betalinglimiet per week:	Huidig bedrag 0,00 EUR zonder pincode:
Maximum bedrag 50,00 EUR zonder pincode:	

Gebruik van de kaart	Actief
Gebruik in Europa	<input checked="" type="checkbox"/>
Wereldwijde toegang	<input type="checkbox"/>
Internet aankopen	<input checked="" type="checkbox"/>
Contactloos betalen	<input type="checkbox"/>

Dienst	Actief
Bancontact / Maestro®	
Geldopvragingen	<input checked="" type="checkbox"/>
Betalingen	<input checked="" type="checkbox"/>
Self Service Banking	
Geldopvragingen	<input checked="" type="checkbox"/>
Overschrijvingen	<input checked="" type="checkbox"/>
Consultatie saldo/historiek	<input checked="" type="checkbox"/>
Betalingen kleine bedragen zonder pincode	<input checked="" type="checkbox"/>

Dit document kan niet als bewijs gebruikt worden.

BelfiusWeb Kaarten - Belfius EasyCard - Lijst - Detail

GEMEENTEBESTUUR VAN LENDELEDE

Hieronder vindt u de details van de gekozen EasyCard.

Kaartnummer: 6703 0690 0034 4800 9	Commentaar:
Kaarthouder: WASTYN NICO	Status GEVALIDEERD kaarthouder:
Rekening voor BE61 0910 2139 7017 tarifiering:	Personalisatie: GEMEENTE LENDELEDE
Status van de ACTIEF kaart:	Vervaldatum: 31/12/2021
Gebruik: Externe betalingen	Taal: NEDERLANDS
Afnamelimiet per 650,00 EUR dag:	Huidig saldo: 713,09 EUR
Afname- en 2.500,00 EUR betalingslimiet per week:	Beschikbaar 713,09 EUR bedrag:
Maximum bedrag 50,00 EUR zonder pincode:	Huidig bedrag 0,00 EUR zonder pincode:

Gebruik van de kaart	Actief
Gebruik in Europa	☑
Wereldwijde toegang	☑
Internet aankopen	☑
Contactloos betalen	☑

Dienst	Actief
Bancontact / Maestro®	
Geldopvragingen	☑
Betalingen	☑
Self Service Banking	
Geldopvragingen	☑
Overschrijvingen	☑
Consultatie saldo/historiek	☑
Betalingen kleine bedragen zonder pincode	☑

Dit document kan niet als bewijs gebruikt worden.

Belfius

Belfius Bank NV
11 - 1219 Brussel
SIB: BE15 051 004 001
RPR Brussel, WVB nr 240.201.115
Wachterstraat 115
1050 Brussel
Belfius Contact 02 222 12 12

186e90b0c4066f7339f2bcb88e4c81c066d8e

7/1
BELFIUS TRE@SURY+

----- BE05 0910 1817 2775 BIC: GKCCREBB
 SALDO OP 06-09-2018 EUR +900.569,63
 0007 11-12-2018 (VAL. 11-12-2018) +400.000,00
 STORTING - BIE BIJLAGE

11-12-2018
GEMEENTEBESTUUR
VAN LENDELEDE

7/2
BELFIUS TRE@SURY+

----- BE05 0910 1817 2775
 INLICHTING OVER STORTING VAN
 OPDRACHTGEVER : BE79 0910 0023 3233
 GEMEENTEBESTUUR LENDELEDE
 DORFSPLEIN 1
 8860 - LENDELEDE
 BEGUNSTIGDE : BE05 0910 1817 2775
 GEMEENTEBESTUUR VAN LENDELEDE

MEDEDELING : TRF

05-10-2018
GEMEENTEBESTUUR
VANLENDELEDE

6/1
BELFIUS TREASURY SPECIAL

----- BE61 0910 1948 6117 BIC: GKCCBE33 -----
SALDO OP 09-08-2018 EUR +1.100.496,68
0009 05-10-2018 (VAL. 01-10-2018) VK 1 | 2018 | 144 + 75,41
INTERESTEN : 01.07.2018 - 30.09.2018 - ZIE BIJLAGE FI 4 | 2018 | 2060
0010 05-10-2018 (VAL. 01-10-2018) ROERENDE VOORHEFFING OP INTERESTEN - 22,62

AK 1 | 2018 | 2280. FI 4 | 2018 | 2064

SALDO OP 05-10-2018 18:31 EUR +1.100.549,47
DIT PRODUCT KOMT IN AANMERKING VOOR DE DEPOSITORSCHERMING.
MEER INFO: WWW.BELFIUS.BE/DGS OF IN UW KANTOOR.

05-10-2018
BIJLAGE BIJ
VERRICHTING 9

----- BE61 0910 1948 6117 -----
INTERESTEN VOOR DE REKENING: BE61 0910 1948 6117 EUR
PERIODE : 01/07/2018 - 30/09/2018
PERIODE TR RENEVOET BRUTO/NETTO (%)
01/07 - 30/09 CR 01 +0,030
INTERESTBALANS +75,407363
ROERENDE VOORHEFFING 30,000 % -22,62



Overzicht werkings- en investeringsubsidies per beleidsveld

Periode: 2018

Gemeente Lendeledede (NIS 34025)

Dorpsplein 1 - 8860 Lendeledede

Beleidsveld en registraties	Werkingsubsidie	Investeringsubsidie	Totaal
0119: Overige algemene diensten	450,00	0,00	450,00
Lidgeld ECG	350,00	0,00	350,00
Lidmaatschap VLAIVABBS	50,00	0,00	50,00
Toelage Federatie financieel beheerders	25,00	0,00	25,00
Toelage Federatie gemeentesecretarissen Arr. Kortrijk	25,00	0,00	25,00
0160: Hulp aan het buitenland	7.735,00	0,00	7.735,00
Toelage Missiebond	620,00	0,00	620,00
Toelage Noord - Zuid Raad	6.815,00	0,00	6.815,00
Toelage bouworde	50,00	0,00	50,00
Toelage onvoorzien noodsituaties en activiteiten Sulawesi in Indonesie	250,00	0,00	250,00
0190: Overig algemeen bestuur	14.377,57	0,00	14.377,57
Bijdrage DRK 01/01/18-30/06/18	4.819,00	0,00	4.819,00
Bijdrage DRK 01/07/18 - 31/12/18	4.819,00	0,00	4.819,00
Lidgeld 2018	4.739,57	0,00	4.739,57
0309: Overig afval- en materialenbeheer	325.923,00	0,00	325.923,00
Eindafrekening toelage 2017	-13.185,00	0,00	-13.185,00
Toelage IVIO	28.259,00	0,00	28.259,00
Toelage IVIO	28.259,00	0,00	28.259,00
Toelage IVIO	15.943,00	0,00	15.943,00
Toelage IVIO	28.259,00	0,00	28.259,00
Toelage IVIO	28.259,00	0,00	28.259,00
Toelage IVIO	-15.943,00	0,00	-15.943,00
Toelage IVIO	28.259,00	0,00	28.259,00
Toelage IVIO	28.259,00	0,00	28.259,00
Toelage IVIO	28.259,00	0,00	28.259,00
Toelage IVIO	28.259,00	0,00	28.259,00
Toelage IVIO	28.259,00	0,00	28.259,00
Toelage IVIO	28.259,00	0,00	28.259,00
Toelage IVIO	28.259,00	0,00	28.259,00
Toelage IVIO	28.259,00	0,00	28.259,00
Toelage IVIO	28.259,00	0,00	28.259,00
Toelage IVIO	28.259,00	0,00	28.259,00
Toelage IVIO	28.259,00	0,00	28.259,00
Toelage IVIO	28.259,00	0,00	28.259,00
0390: Overige milieubescherming	2.957,82	0,00	2.957,82

Overzicht werkings- en investeringsubsidies per beleidsveld

Gemeente Lendeledede

2018

05/03/2019 16:30 1 / 10

Beleidsveld en registraties	Werkingssubsidie	Investeringssubsidie	Totaal
Premie rookmelder	20,00	0,00	20,00
Premie rookmelder	20,00	0,00	20,00
Premie rookmelder	60,00	0,00	60,00
Premie rookmelder	20,00	0,00	20,00
Premie rookmelder	20,00	0,00	20,00
Premie rookmelder	40,00	0,00	40,00
Premie rookmelder	60,00	0,00	60,00
Premie rookmelder	40,00	0,00	40,00
Premie rookmelder	60,00	0,00	60,00
Premie rookmelder	60,00	0,00	60,00
Premie rookmelder	60,00	0,00	60,00
Premie saneren en renoveren	250,00	0,00	250,00
Premie saneren en renoveren	250,00	0,00	250,00
Premie saneren en renoveren	250,00	0,00	250,00
Premie saneren en renoveren	250,00	0,00	250,00
Premie saneren en renoveren	250,00	0,00	250,00
Premie saneren en renoveren	300,00	0,00	300,00
Premie saneren en renoveren	250,00	0,00	250,00
Premie saneren en renoveren	250,00	0,00	250,00
Premie saneren en renoveren	250,00	0,00	250,00
Premie saneren en renoveren	250,00	0,00	250,00
Premie saneren en renoveren	250,00	0,00	250,00
Premie saneren en renoveren	250,00	0,00	250,00
Premie saneren en renoveren	250,00	0,00	250,00
Premie saneren en renoveren	350,00	0,00	350,00
Premie saneren en renoveren	250,00	0,00	250,00
Premie saneren en renoveren	250,00	0,00	250,00
Premie saneren en renoveren	450,00	0,00	450,00
Premie saneren en renoveren	250,00	0,00	250,00
Premie saneren en renoveren	250,00	0,00	250,00
Premie saneren en renoveren	400,00	0,00	400,00
Premie saneren en renoveren	250,00	0,00	250,00
Premie saneren en renoveren	250,00	0,00	250,00
Premie saneren en renoveren	250,00	0,00	250,00
Premie saneren en renoveren	250,00	0,00	250,00
Premie saneren en renoveren	250,00	0,00	250,00
Premie saneren en renoveren	350,00	0,00	350,00
Premie saneren en renoveren	350,00	0,00	350,00
Premie saneren en renoveren	300,00	0,00	300,00
Premie saneren en renoveren	250,00	0,00	250,00
Premie saneren en renoveren	250,00	0,00	250,00
Premie saneren en renoveren	250,00	0,00	250,00
Premie saneren en renoveren	350,00	0,00	350,00
Premie saneren en renoveren	350,00	0,00	350,00
Premie saneren en renoveren	300,00	0,00	300,00
Premie saneren en renoveren	250,00	0,00	250,00
Premie saneren en renoveren	250,00	0,00	250,00
Premie veilige verwarmingstoestellen	700,00	0,00	700,00
Premie veilige verwarmingstoestellen	700,00	0,00	700,00

Overzicht werkings- en investeringssubsidies per beleidsveld
Gemeente Lendeledede

2018

05/03/2019 16:30 4 / 10

Beleidsveld en registraties	Werkingssubsidie	Investeringssubsidie	Totaal
Premie veilige verwarmingstoestellen en verbetering elektrische installatie	316,52	0,00	316,52
Premie veilige verwarmingstoestellen en verbetering elektrische installatie	700,00	0,00	700,00
Premie veilige verwarmingstoestellen en verbetering elektrische installatie	481,67	0,00	481,67
Premie veilige verwarmingstoestellen en verbetering elektrische installaties	700,00	0,00	700,00
Premie veilige verwarmingstoestellen en verbetering elektrische installatie	700,00	0,00	700,00
Premie veilige verwarmingstoestellen en verbetering elektrische installaties	700,00	0,00	700,00
Premie verbetering elektrische installatie	300,00	0,00	300,00
Premie verbetering elektrische installatie	700,00	0,00	700,00
Premie verbetering elektrische installatie	300,00	0,00	300,00
Premie verbetering elektrische installatie	-700,00	0,00	-700,00
Terugbetaling gemeentelijke toelagen Woonwvjs werksjaar 6	-727,79	0,00	-727,79
0703: Openbare bibliotheken	350,00	0,00	350,00
VVBAD lidmaatschap 2019	350,00	0,00	350,00
0705: Gemeenschapscentrum	1.257,00	3.112,23	4.369,23
Investeringssubsidie asfalteren toegangsweg buurthuis Senter	0,00	3.112,23	3.112,23
Investeringssubsidie asfalteren toegangsweg buurthuis Senter	0,00	3.112,23	3.112,23
Investeringssubsidie asfalteren toegangsweg buurthuis Senter	0,00	-3.112,23	-3.112,23
Toelagen Buurthuis Senter	1.257,00	0,00	1.257,00
0710: Feesten en plechtigheden	1.475,00	0,00	1.475,00
Toelagen Skalulfeesten	625,00	0,00	625,00
Toelagen Wijkkermis 'De Statie'	200,00	0,00	200,00
Toelagen jubilerende vereniging 40 jaar kaartersclub Okra	125,00	0,00	125,00
Toelagen jubilerende vereniging Neos	125,00	0,00	125,00
Toelagen wijkkermis 'Hoveken-Meikapelle'	200,00	0,00	200,00
Toelagen wijkkermis 'St. Katherina Centrum'	200,00	0,00	200,00
0739: Overig kunst- en cultuurbeleid	16.710,62	0,00	16.710,62
Bijdragen promotiepool Lelestreek	564,41	0,00	564,41
Gemeentelijke bijdragen zuidwest 2018	1.893,87	0,00	1.893,87
Projectsubsidie Rerum Novarum - muziek in beweging	250,00	0,00	250,00
Structurele bijdragen Westtoer	271,34	0,00	271,34
Toelagen 'Ons Erfdeel'	50,00	0,00	50,00
Toelagen 'Word Vriend van de vzw Atelier José Vermeersch'	100,00	0,00	100,00
Toelagen Bond Gepensioneerden Sint-Kathrien	50,00	0,00	50,00
Toelagen Burlleske vzw	495,00	0,00	495,00
Toelagen Culturele Raad werkskosten	500,00	0,00	500,00
Toelagen Davidsfonds	304,88	0,00	304,88
Toelagen De Lustige vogelliefhebbers	75,00	0,00	75,00
Toelagen Duivenmaatschappij 'Duivenwacht'	100,00	0,00	100,00
Toelagen Feest Bejaarden Rustoord	175,00	0,00	175,00
Toelagen Femina	208,40	0,00	208,40
Toelagen Femina St. Katherina	50,00	0,00	50,00
Toelagen GL Jazzclub	583,19	0,00	583,19

Overzicht werkings- en investeringssubsidies per beleidsveld
Gemeente Lendeledede

2018

05/03/2019 16:30 5 / 10

Beleidsveld en registraties	Werkingssubsidie	Investeringssubsidie	Totaal
Toelage Gezinsbond	501,55	0,00	501,55
Toelage Heemkundige kring Lethae	219,53	0,00	219,53
Toelage K.H. Kunst en Eendracht	2.750,00	0,00	2.750,00
Toelage KH Kunst en Eendracht	598,02	0,00	598,02
Toelage KVLV	445,89	0,00	445,89
Toelage KWB	468,15	0,00	468,15
Toelage KWB St. Katherina	50,00	0,00	50,00
Toelage Koor Sancta Lucia	546,08	0,00	546,08
Toelage Landelijke gilde	360,54	0,00	360,54
Toelage Markant	475,57	0,00	475,57
Toelage Neos	207,00	0,00	207,00
Toelage Okra	304,00	0,00	304,00
Toelage Ons Pensioentje	100,00	0,00	100,00
Toelage Oorzaak	408,78	0,00	408,78
Toelage Pasar	516,39	0,00	516,39
Toelage Sonore	490,42	0,00	490,42
Toelage Theater Kohane	586,90	0,00	586,90
Toelage Unizo	301,17	0,00	301,17
Toelage Vinkenmaatschappij 'Verenigde Liefhebbers'	50,00	0,00	50,00
Toelage Ziekzorg	457,02	0,00	457,02
Toelage fotovrienden Lendeledede	527,52	0,00	527,52
Toelage projectsubsidie 100ste concert vzw Oorzaak	500,00	0,00	500,00
Toelage vinkenmaatschappij 'De Lustige Zangers' St. Katherina	125,00	0,00	125,00
Toelage zangkoor St. Katherina	50,00	0,00	50,00
0740: Sport	269.439,86	15.000,00	284.439,86
Investeringssubsidie AGL 2018	0,00	15.000,00	15.000,00
Ligeld ISB 2018	200,00	0,00	200,00
Prijssubsidie voor gebruik outdoor sportinfrastructuur april-juni 2018	6.206,71	0,00	6.206,71
Prijssubsidie gebruik outdoor sportinfrastructuur okt-dec 2018	10.994,94	0,00	10.994,94
Prijssubsidie gebruik petanquevelden okt-dec 2018	704,00	0,00	704,00
Prijssubsidie gebruik sportcentrum Kwadestraat okt-dec 2018	1.063,33	0,00	1.063,33
Prijssubsidie gebruik sportcentrum Steuren Ambacht en DOC okt-dec 2018	62.603,35	0,00	62.603,35
Prijssubsidie gebruik visvijver okt-dec 2018	1.320,00	0,00	1.320,00
Prijssubsidie voor gebruik outdoor sportinfrastructuur jan-maart 2018	11.624,14	0,00	11.624,14
Prijssubsidie voor gebruik outdoor sportinfrastructuur juli-september 2018	9.826,08	0,00	9.826,08
Prijssubsidie voor gebruik petanquevelden april-juni 2018	704,00	0,00	704,00
Prijssubsidie voor gebruik petanquevelden januari-maart 2018	645,33	0,00	645,33
Prijssubsidie voor gebruik petanquevelden juli-september 2018	733,33	0,00	733,33
Prijssubsidie voor gebruik sportcentrum Kwadestraat april-mei 2018	1.063,33	0,00	1.063,33
Prijssubsidie voor gebruik sportcentrum Kwadestraat jan-maart 2018	1.063,33	0,00	1.063,33
Prijssubsidie voor gebruik sportcentrum Steuren Ambacht en DOC april-juni 2018	41.985,09	0,00	41.985,09
Prijssubsidie voor gebruik sportcentrum Steuren Ambacht jan-maart 2018	60.665,07	0,00	60.665,07
Prijssubsidie voor gebruik sportcentrum Steuren Ambacht-DOC juli-september 2018	32.197,51	0,00	32.197,51
Prijssubsidie voor gebruik sportcentrum kwadestraat juli-september 2018	1.063,33	0,00	1.063,33
Prijssubsidie voor gebruik tennisveld april-juni 2018	2.860,00	0,00	2.860,00
Prijssubsidie voor gebruik visvijver april-juni 2018	733,33	0,00	733,33
Prijssubsidie voor gebruik visvijver jan-maart 2018	733,33	0,00	733,33
Prijssubsidie voor gebruik visvijver juli-september 2018	733,33	0,00	733,33

Overzicht werkings- en investeringssubsidies per beleidsveld
Gemeente Lendeledede

2018

05/03/2019 16:30 6 / 10

Beleidsveld en registraties	Werkingssubsidie	Investeringssubsidie	Totaal
Prijssubsidie voor gebruik tennisveld jan-maart 2018	3.520,00	0,00	3.520,00
Toelage Aerobic Jumping Jack	180,86	0,00	180,86
Toelage Badmintonclub L.B.C.	198,90	0,00	198,90
Toelage Black & White comp	2.730,78	0,00	2.730,78
Toelage Blauwvoetvandeliers	166,21	0,00	166,21
Toelage Gewestelijke Sportwerking	250,00	0,00	250,00
Toelage Judoclub Cobra	978,98	0,00	978,98
Toelage Judoclub cobra	685,81	0,00	685,81
Toelage KFC Lendeledede	1.385,93	0,00	1.385,93
Toelage KFC Lendeledede Sport	1.739,10	0,00	1.739,10
Toelage Karateclub Lendeledede	391,67	0,00	391,67
Toelage Karateclub Lendeledede	103,74	0,00	103,74
Toelage Kon.Veloclub	299,00	0,00	299,00
Toelage LTK	819,34	0,00	819,34
Toelage LTK	726,15	0,00	726,15
Toelage Lendeledede minivoetbalcompetitie	74,00	0,00	74,00
Toelage MVTBL De Flandriens	83,92	0,00	83,92
Toelage MVTBL Donderdag	83,92	0,00	83,92
Toelage MVTBL Optima Boys	153,81	0,00	153,81
Toelage MVTBL Steuren Ambacht	152,68	0,00	152,68
Toelage Okra sport	190,50	0,00	190,50
Toelage PC Avondstond	154,94	0,00	154,94
Toelage Recrea	74,00	0,00	74,00
Toelage Schutters Sint-Sebastiaan	328,54	0,00	328,54
Toelage Seniorenturnen	280,07	0,00	280,07
Toelage Sportraad	1.500,00	0,00	1.500,00
Toelage VC Blue tigers	95,19	0,00	95,19
Toelage VC De Speelvogel	169,59	0,00	169,59
Toelage VC Wedamar	123,37	0,00	123,37
Toelage WTC Globetrotters	196,65	0,00	196,65
toelage Bleck & white comp	1.745,20	0,00	1.745,20
toelage VC Ledavo	134,15	0,00	134,15
0750: Jeugd	14.069,00	0,00	14.069,00
Aansluitingsbijdrage VDS 2018	270,00	0,00	270,00
Lidmaatschapsbijdrage VVJ 2018	365,00	0,00	365,00
Toelage Chiro-meisjes Ilse	3.736,33	0,00	3.736,33
Toelage Chiro Kiekeboe	600,00	0,00	600,00
Toelage Chirojongens St.Nico	2.373,96	0,00	2.373,96
Toelage Crefi	450,00	0,00	450,00
Toelage Jeugdgraad	1.355,00	0,00	1.355,00
Toelage KLU	1.529,71	0,00	1.529,71
Toelage kadervorming	40,00	0,00	40,00
Toelage kadervorming	55,00	0,00	55,00
Toelage kadervorming	116,50	0,00	116,50
Toelage kadervorming	82,50	0,00	82,50
Toelage kadervorming	55,00	0,00	55,00
Toelage skalul 2017 (boekhouding 2016)	3.040,00	0,00	3.040,00

Overzicht werkings- en investeringssubsidies per beleidsveld
Gemeente Lendeledede

2018

05/03/2019 16:30 7 / 10

Beleidsveld en registraties	Werkingssubsidie	Investeringssubsidie	Totaal
0790: Erediensten	45.323,14	0,00	45.323,14
Toelage Kerkfabriek Sint-Katherina	12.759,92	0,00	12.759,92
Toelage Kerkfabriek H.Familie	3.390,32	0,00	3.390,32
Toelage Kerkfabriek Sint-Blasius	29.172,90	0,00	29.172,90
0800: Gewoon basisonderwijs	865,00	0,00	865,00
Toelage oudervereniging Prizma Middenschool Lendeledede	104,16	0,00	104,16
Toelage oudervereniging Prizma Middenschool Lendeledede	-104,16	0,00	-104,16
Toelage oudervereniging Prizma Middenschool Lendeledede	170,75	0,00	170,75
Toelage oudervereniging gesubsidieerde vrije basisschool	760,84	0,00	760,84
Toelage oudervereniging gesubsidieerde vrije basisschool	-760,84	0,00	-760,84
Toelage oudervereniging gesubsidieerde vrije basisschool	694,25	0,00	694,25
0810: Gewoon secundair onderwijs	750,00	0,00	750,00
Toelage Techniekacademie 2018	750,00	0,00	750,00
0820: Deeltijds kunstonderwijs	25.689,12	0,00	25.689,12
Administratiekosten Stedelijke Academie Muziek en Woord 2018	7.032,19	0,00	7.032,19
Niet betoelagde wedden Stedelijke Academie Muziek en Woord 2018	18.656,93	0,00	18.656,93
0900: Sociale bijstand	550.000,00	17.769,24	567.769,24
Toelage OCMW	150.000,00	0,00	150.000,00
Toelage OCMW	150.000,00	0,00	150.000,00
Toelage OCMW	150.000,00	0,00	150.000,00
Toelage OCMW	100.000,00	0,00	100.000,00
Investerings­toelage fotovoltaïsche installatie sociaal huis	0,00	17.769,24	17.769,24
0902: Integratie van personen met vreemde herkomst	3.000,00	0,00	3.000,00
Subsidie vluchtelingenproblematiek	3.000,00	0,00	3.000,00
0919: Overige activiteiten inzake ziekte en invaliditeit	2.125,00	0,00	2.125,00
Sociaal pedagogische premie Adam Tristan	100,00	0,00	100,00
Sociaal pedagogische toelage Bancaert Ian	100,00	0,00	100,00
Sociaal pedagogische toelage Delvael Aaron	100,00	0,00	100,00
Sociaal pedagogische toelage Deryckere Cédric	100,00	0,00	100,00
Sociaal pedagogische toelage Guillemyn Jarne	100,00	0,00	100,00
Sociaal pedagogische toelage Huysentruyt Sarah	100,00	0,00	100,00
Sociaal pedagogische toelage Mathias Allegaert	100,00	0,00	100,00
Sociaal pedagogische toelage Recour Victor	100,00	0,00	100,00
Sociaal pedagogische toelage Verschaeve Stephanie	100,00	0,00	100,00

Overzicht werkings- en investerings­subsidies per beleids­veld
Gemeente Lendeledede

2018

05/03/2019 16:30 8 / 10

- 82 -

Beleidsveld en registraties	Werkingssubsidie	Investeringssubsidie	Totaal
Toelage Brailleliga	50,00	0,00	50,00
Toelage De Branding- Waak	150,00	0,00	150,00
Toelage Dominiek Savio	100,00	0,00	100,00
Toelage Kock De Hoge Kouter	50,00	0,00	50,00
Toelage MPI De Kindervriend	25,00	0,00	25,00
Toelage Ter Bruyninghe	25,00	0,00	25,00
Toelage Ubunto	75,00	0,00	75,00
Toelage Uniek	50,00	0,00	50,00
Toelage Victor	75,00	0,00	75,00
Toelage Waak	575,00	0,00	575,00
Toelage Zonnebloem	50,00	0,00	50,00
0943: Gezinshulp	3.740,00	0,00	3.740,00
Geboortepremies derde kwartaal	1.280,00	0,00	1.280,00
Geboortepremies eerste kwartaal	680,00	0,00	680,00
Geboortepremies tweede kwartaal	1.160,00	0,00	1.160,00
Geboortepremies vierde kwartaal	620,00	0,00	620,00
0949: Overige gezinshulp	22.144,33	0,00	22.144,33
Gepresteerde uren Peuterleute 2de kwartaal	1.507,53	0,00	1.507,53
Gepresteerde uren Peuterleute 4 de kwartaal 2018	1.469,59	0,00	1.469,59
Gepresteerde uren derde kwartaal Peuterleute	230,75	0,00	230,75
Gepresteerde uren Januari-maart 2018	1.182,41	0,00	1.182,41
Premie jongerensparen	80,92	0,00	80,92
Premie jongerensparen	52,80	0,00	52,80
Premie jongerensparen	67,20	0,00	67,20
Premie jongerensparen	72,00	0,00	72,00
Premie jongerensparen	72,00	0,00	72,00
Premie jongerensparen	67,20	0,00	67,20
Saldo toelage Peuterleute 2018	1.000,00	0,00	1.000,00
Thuisverzorging Buyse Hector	300,00	0,00	300,00
Thuisverzorging Buyse Hector	300,00	0,00	300,00
Thuisverzorging Deprez Roger	75,80	0,00	75,80
Thuisverzorging Lagrou Cecile	300,00	0,00	300,00
Thuisverzorging Lagrou Cecile	300,00	0,00	300,00
Thuisverzorging Van Severen Jacqueline	300,00	0,00	300,00
Thuisverzorging Vanhee Cecilia	300,00	0,00	300,00
Thuisverzorging Vanhee Cecilia	300,00	0,00	300,00
Thuisverzorging Vanhoucke Maria	300,00	0,00	300,00
Thuisverzorging Vanhoucke Maria	266,13	0,00	266,13
Thuisverzorging Vanseveren Jacqueline	300,00	0,00	300,00
Toelage 'Ventiel'	25,00	0,00	25,00
Toelage ALS-Liga	125,00	0,00	125,00
Toelage CAW	125,00	0,00	125,00
Toelage Centrum Jongeren-en Gezinsbegeleiding	125,00	0,00	125,00
Toelage Centrum voor Basiseducatie	50,00	0,00	50,00
Toelage Child Focus	250,00	0,00	250,00
Toelage Dienst voor opvanggezinnen	250,00	0,00	250,00

Overzicht werkings- en investerings­subsidies per beleids­veld
Gemeente Lendeledede

2018

05/03/2019 16:30 9 / 10

- 83 -

Beleidsveld en registraties	Werkingssubsidie	Investeringssubsidie	Totaal
Toelage Gezins- en Welzijnsraad	570,00	0,00	570,00
Toelage Halte-R	195,00	0,00	195,00
Toelage KVNO VZW Peuterleute	8.250,00	0,00	8.250,00
Toelage Kinderkankerfonds	250,00	0,00	250,00
Toelage Naschoolse kinderopvang St. Katherina	865,00	0,00	865,00
Toelage Netwerk Palliatieve zorg Z-W Vlaanderen	125,00	0,00	125,00
Toelage OVK-Save	100,00	0,00	100,00
Toelage Tele-Onthaal	60,00	0,00	60,00
Toelage Vereniging voor strijd tegen Mucoviscidose	125,00	0,00	125,00
Toelage Vlaamse Liga tegen kanker	250,00	0,00	250,00
Toelage Wit-Gele Kruis	50,00	0,00	50,00
Toelage Ziekenzorg Lendeledede	125,00	0,00	125,00
Tussenkomst huisvuilzakken kinderopvang	360,00	0,00	360,00
Vakantietoelage Decock Germana	75,00	0,00	75,00
Vakantietoelage Maertens Ignace	75,00	0,00	75,00
Vakantietoelage Segaert Lilliane	75,00	0,00	75,00
Vakantietoelage Vandewaetere Christiane	75,00	0,00	75,00
Vakantietoelage Vandewaetere Gerda	75,00	0,00	75,00
Vakantietoelage Verschaeve Stefanie	75,00	0,00	75,00
Vakantietoelage Verschaeve Stephanie	75,00	0,00	75,00
toelage Adviesraad Kinderopvang	500,00	0,00	500,00
0990: Begraafplaatsen	2.101,00	0,00	2.101,00
verdeling opbrengsten kerkhof Sint-Katharina	1.492,00	0,00	1.492,00
verdeling opbrengsten kerkhof Sint-Katharina	609,00	0,00	609,00

XXII WAARDERINGSREGELS

ALGEMENE PRINCIPES

AANSCHAFFINGSWAARDE

Het bestuur hanteert als algemene regel dat elk actief bestanddeel gewaardeerd wordt tegen aanschaffingswaarde en neemt voor dat bedrag de bestanddelen op in de balans, onder aftrek van de gecumuleerde afschrijvingen en waardeverminderingen. In sommige gevallen kan het actief ook worden geherwaardeerd. Op deze algemene regel zijn hieronder afwijkingen bepaald.

Met de aanschaffingswaarde wordt bedoeld de aanschaffingsprijs (aankoopprijs + bijkomende kosten), de schenkingswaarde (marktwaarde van de goederen op het moment van de schenking of datum van het opvallen van de nalatenschap + belastingen en kosten) of de inbrengwaarde.

AFSCHRIJVINGEN EN WAARDEVERMINDERINGEN

Afschrijvingen drukken de slijtage uit van het actief met een beperkte gebruiksduur. Het afschrijvingsbedrag wordt per financieel boekjaar bepaald door het verschil tussen de boekhoudkundige waarde en de restwaarde te delen door de resterende gebruiksduur, uitgedrukt in jaren. Ten minste aan het einde van elk financieel boekjaar wordt de restwaarde en de gebruiksduur van de activa opnieuw geëvalueerd. Het bestuur opteert ervoor de initiële afschrijvingsduur voor de diverse categorieën van activa te bepalen zoals opgenomen in bijgevoegde tabel.

Het bestuur boekt waardeverminderingen op de aanschaffingswaarde van actiefbestanddelen om rekening te houden met (al dan niet als definitief aan te merken) ontwaardingen van activa bij de afsluiting van het boekjaar. Waardevermindering

en zijn correcties op de aanschaffingswaarde die niet voortvloeien uit hun waarschijnlijke nuttigheids- of gebruiksduur (bv. Naar aanleiding van een schadegeval). Dit houdt in dat waardeverminderingen zowel mogelijk zijn voor activa met beperkte (gebouwen) als een onbeperkte levensduur (gronden). Waardeverminderingen blijven niet behouden als de boekhoudkundige waarde van het activum daardoor op het einde van het boekjaar lager is dan de gebruikswaarde. In dat geval worden de waardeverminderingen teruggedragen.

HERWAARDERINGEN

Sommige activa kunnen worden geherwaardeerd om hun boekwaarde in overeenstemming te brengen met een marktwaarde. Herwaardering is enkel toegestaan voor de financiële vaste activa en overige materiële vaste activa. Bij de herwaardering van een actief, wordt de volledige categorie waartoe dat actief behoort, geherwaardeerd. De overige materiële vaste activa met beperkte gebruiksduur worden op basis van deze geherwaardeerde waarde afgeschreven.

AFWIJKINGEN EN SPECIFIEKE WAARDERINGSREGELS

GELDBELEGGINGEN EN LIQUIDE MIDDELEN

Het bestuur waardeert de liquide middelen en de geldbeleggingen, tegen de nominale waarde. De aandelen en de vastrentende effecten worden bij verwerving geboekt en gewaardeerd tegen de aanschaffingswaarde.

Het bestuur past op de liquide middelen en de geldbeleggingen waardeverminderingen toe als blijkt dat de realisatiewaarde op de datum van de jaarafsluiting lager is dan de aanschaffingswaarde. Er

zullen bovendien aanvullende waardeverminderingen geboekt worden om rekening te houden met de evolutie van hun realisatie- of marktwaarde of met de risico's die inherent zijn aan de aard van de producten in kwestie of van de uitgevoerde activiteit.

VORDERINGEN OP KORTE TERMIJN

Vorderingen worden in de balans weergegeven tegen de nominale waarde. In geval er onzekerheid bestaat over de invorderbaarheid van bepaalde vorderingen, worden deze overgeboekt naar dubieuze debiteuren.

FINANCIEEL VASTE ACTIVA

Belangen of aandelen in rechtspersonen worden in de boekhouding opgenomen tegen hun aanschaffingswaarde. De aanschaffingswaarde van belangen of aandelen, ontvangen als vergoeding voor inbrengen die niet bestaan in contanten of die voortkomen uit de omzetting van vorderingen, stemt overeen met de conventionele waarde van de ingebrachte goederen en waarden of van de omgezette vorderingen. Als de conventionele waarde echter lager is dan de marktwaarde van de ingebrachte goederen en waarden of van de omgezette vorderingen, wordt de aanschaffingswaarde geherwaardeerd tot de hogere marktwaarde.

Er worden waardeverminderingen toegepast op de belangen en de aandelen die onder de financiële vaste activa zijn opgenomen in geval van duurzame minderwaarde of ontwaarding, verantwoord door de toestand, de rentabiliteit of de vooruitzichten van de entiteit waarin de belangen of de aandelen worden aangehouden. Het bestuur zal ook op de vorderingen, inclusief de vastrentende effecten, die in de financiële vaste activa zijn opgenomen waardeverminderingen toepassen als er voor het geheel of een gedeelte van de vordering onzekerheid bestaat over de betaling ervan op de vervaldag.

MATERIËLE VASTE ACTIVA

De materiële vaste activa worden onderverdeeld in 3 categorieën. De gemeenschapsgoederen zijn de roerende en onroerende activa die worden aangewend binnen het 'maatschappelijk doel' van de organisatie, los van enige bedrijfseconomische activiteit. De bedrijfsmatige activa worden aangewend binnen een bedrijfsmatige context, dat betekent waar een bepaald rendement of zekere productiviteit kan worden gekoppeld aan de aangewende activa. De diensten verbonden aan deze activa worden aangeboden aan concurrentiële tarieven, die beogen zoveel als mogelijk de kosten verbonden aan deze diensten te dekken. De overige activa worden voor geen van vorige doeleinden aangewend, maar worden aangehouden als '(on)roerende reserve'. Deze activa zijn niet nuttig bij het functioneren van het bestuur, en kunnen mogelijks in de toekomst worden gerealiseerd ter financiering van andere investeringen.

IMMATERIËLE VASTE ACTIVA

De immateriële vaste activa worden gewaardeerd aan aanschafwaarde, tenzij deze niet verworven zijn van derden. In dat geval worden ze gewaardeerd tegen vervaardigingsprijs, als die niet hoger is dan een voorzichtige raming van de gebruikswaarde of van het toekomstig rendement of nut voor het bestuur van die activa.

VORDERINGEN OP LANGE TERMIJN

Vorderingen worden in de balans weergegeven tegen de nominale waarde. Indien de inning van deze vorderingen twijfelachtig is, worden deze overgeboekt naar de post dubieuze debiteuren. Op dubieuze debiteuren worden correcties geboekt aan de hand van waardeverminderingen, om aan te duiden welk bedrag waarschijnlijk nog zal geïnd worden.

SCHULDEN

De schulden worden gewaardeerd tegen de nominale waarde.

NETTO-ACTIEF

De ontvangen investeringssubsidies en schenkingen worden geleidelijk in resultaat genomen (verrekend) volgens hetzelfde ritme als de afschrijvingen of de waardeverminderingen op de vaste activa waarvoor deze werden verkregen. Zolang een investering in uitvoering is en dus nog niet wordt afgeschreven, wordt de verkregen investeringssubsidie nog niet verrekend.

De voorzieningen voor risico's en kosten worden stelselmatig gevormd. De voorzieningen voor risico's en kosten worden niet gehandhaafd als ze op het einde van het financiële boekjaar hoger zijn dan wat vereist is volgens een actuele beoordeling van het bestuur van de risico's en kosten waarvoor ze werden gevormd.

XXIII AFSCHRIJVINGSTERMIJNEN

MATERIËLE VASTE ACTIVA	AFSCHRIJVINGSTERMIJN
Terreinen Terreinen worden niet afgeschreven. De (afschrijfbare) aanleg en uitrusting op terreinen (bv. Verharding, omheining, ...) wordt opgenomen onder de rubriek 'bebouwde terreinen'.	15 jaar
Gebouwen Gebouwen worden afgeschreven op 33 jaar. Onderhoudswerken aan gebouwen die niet worden opgenomen in de exploitatie, worden over een kortere termijn afgeschreven.	33 jaar 10 jaar
Wegen Onder wegen worden alle elementen van het wegennet opgenomen (verharding, slijtlaag, voetpaden, fietspaden, ...). Het aanbrengen of vervangen van de slijtlaag wordt afgeschreven over een kortere termijn. Onderhoudswerken aan wegen die niet worden opgenomen, in de exploitatie, worden over een kortere termijn afgeschreven. Deze termijn hangt af van de aard van het onderhoudswerk en de impact op de gebruikswaarde van de weg.	33 jaar 15 jaar 15 jaar
Waterlopen en waterbekkens	33 jaar
Overige onroerende infrastructuur Onder overige onroerende infrastructuur worden onder meer het rioleringsnet, de openbare verlichting, nutsleidingen en kunst(bouw)werken opgenomen. Onderhoudswerken aan overige onroerende infrastructuur die niet worden opgenomen in de exploitatie, worden over een kortere termijn afgeschreven. Deze termijn hangt af van de aard van het onderhoudswerk en de impact op de gebruikswaarde van de infrastructuur.	33 jaar 15 jaar
Installaties, machines en uitrusting Onder de installaties, machines en uitrusting wordt onder meer opgenomen werkmateriaal (boormachines, grasmachines, hakselaars, brandweerhelmen en kledij, ...)	10 jaar
Meubilair Onder meubilair wordt onder meer opgenomen kasten, stoelen, banken, bureaus, ... inde mate dat ze niet onroerend door bestemming zijn.	10 jaar
Kantooruitrusting Onder kantooruitrusting wordt onder meer opgenomen faxtoestellen, kopieermachines, informaticamateriaal, ...	5 jaar

Rollend materiaal Rollend materiaal bevat onder meer wagens, fietsen en hun toebehoren.	5 jaar
Rollen materiaal speciale voertuigen bevat vrachtwagens, autopompen, tractoren, ... en hun toebehoren.	10 jaar
Kunstwerken (geen erfgoed)	20 jaar
Erfgoed	20 jaar

IMMATERIËLE VASTE ACTIVA	AFSCHRIJVINGSTERMIJN
Kosten van onderzoek en ontwikkeling	5 jaar
Goodwill	5 jaar
Plannen en studies	5 jaar

XXIV TOELICHTING BIJ DE JAARREKENING

De toelichting bij de jaarrekening omvat twee grote delen:

- A. De budgettaire boekhouding waarbij de vergelijking wordt gemaakt tussen het eindbudget 2018 en de jaarrekening 2018
- B. De algemene boekhouding waarbij de vergelijking wordt gemaakt tussen de jaarrekening 2017 en de jaarrekening 2018.

A. BUDGETTAIRE BOEKHOUDING - VERGELIJKING EINDBUDGET 2018 MET DE JAARREKENING 2018

Het gecumuleerd budgettair resultaat van 2018 bedraagt € 3.963.718 en ligt € 1.084.015 hoger dan hetgeen werd verwacht bij de opmaak van het eindbudget 2018. Het gecumuleerd budgettair resultaat 2018 bestaat uit het budgettair resultaat van boekjaar (€ 118.340) en het gecumuleerd budgettair resultaat van het vorig boekjaar (2017) (€ 3.845.378).

RESULTAAT OP KASBASIS	Rekening 2018	Eindbudget 2018	Initieel Budget 2018
I. Exploitiatiebudget	1.424.339	1.038.674	572.181
II. Investeringsbudget	-752.561	-1.444.985	-1.168.651
III. Andere	-553.438	-559.364	-566.364
IV. Budgettair resultaat boekjaar (I + II + III)	118.340	-965.675	-1.162.834
V. Gecumuleerd budgettair resultaat vorig boekjaar	3.845.378	3.845.378	3.020.741
VI. Resultaat op kasbasis	3.963.718	2.879.703	1.857.907
Autofinancieringsmarge	870.900	479.310	5.817

Doordat het exploitatieresultaat een stuk beter is dan gebudgetteerd, is ook de autofinancieringsmarge beter dan verwacht.

Een verklaring van de materiële verschillen van > € 5.000 tussen geraamde en gerealiseerde ontvangsten en uitgaven zijn te vinden onder punt XIX in deze toelichting betreffende de jaarrekening 2018.

1. EXPLOITATIE

Het exploitatieresultaat 2018 bedraagt € 1.424.339 en ligt € 385.665 hoger dan geraamd.

RESULTAAT OP KASBASIS	Rekening 2018	Eindbudget 2018	Initieel Budget 2018
I. Exploitiatiebudget (B-A)	1.424.339	1.038.674	572.181
A. Uitgaven	5.707.574	6.041.313	6.059.728
B. Ontvangsten	7.131.912	7.079.987	6.631.909

1.1. EXPLOITATIE-ONTVANGSTEN

De exploitatie-ontvangsten liggen € 51.925 hoger dan het eindbudget. De belangrijkste verschillen t.o.v. het eindbudget zijn:

- Ontvangsten uit de werking: € -4.533

De ontvangsten uit de werking liggen € 4.533 lager dan gebudgetteerd, dit komt vnl. doordat de verkoop van rijbewijzen 5.284 euro lager ligt dan geraamd.

- Fiscale ontvangsten: € + 31.965

De opcentiemen onroerende voorheffing leverde € 29.193 meer op dan verwacht. Daarnaast bracht de personenbelasting € 664 meer op dan verwacht. De opcentiemen op de verkeersbelasting ligt € 2.492 lager dan verwacht. De andere belastingen (vnl. leegstand, milieubelasting en aanvragen stedenbouwkundige vergunningen) bedroegen in totaal € 4.600 meer op dan geraamd.

- Werkingsubsidies: € + 12.666

Er werd € 10.235 minder ontvangen uit het gemeentefonds. De overige algemene werkingssubsidies bedragen € 429 minder dan verwacht. De specifieke werkingssubsidies liggen € 23.330 hoger dan verwacht. Er werd € 20.000 ontvangen voor asbestontwikkelingsfinanciering en er werd € 15.000 subsidie ontvangen voor het mobiliteitsplan. Beide waren niet voorzien in het budget. Er werd € 6.918 minder ontvangen voor het coachingstraject rond zwerfvuil dan verwacht, daar er ook minder uitgaven gebeurden dan aanvankelijk gepland.

- Andere operationele ontvangsten: € - 4.881

Dit betreft schadevergoedingen en gedeeltelijke terugbetalingen van het OCMW en het AGL voor telefonie-, internet-, port- en andere kosten.

- Financiële ontvangsten: € + 16.708

In januari 2019 ontving de gemeente een brief van EthiasCo met de mededeling dat de gemeente sinds de statutenwijziging d.d. 27.12.2017 van Ethias Gemeen Recht OVV (nu EthiasCo) 2 deelbewijzen van 8.602,90 euro per deelbewijs bezit. Dit had de gemeente nog niet eerder vernomen, maar om een waar en getrouw beeld van de jaarrekening te kunnen geven, werd dit nog in het boekjaar 2018 bij investeringsuitgaven (in overschrijding van het krediet) opgenomen. Aangezien die deelbewijzen niet moesten betaald worden, werd dus ook een financiële opbrengst voor € 17.205,80 geboekt.

1.2 EXPLOITATIE-UITGAVEN

In exploitatie werd er € 333.739 minder uitgegeven dan voorzien. De belangrijkste minderuitgaven zijn:

- Goederen en diensten: € -192.433

- Onderhoud wegen: € -17.541
- Onderhoud groen: € -16.183
- Onderhoud gebouwen diverse locaties: € -13.470
- Onderhoud hydranten: € -13.000
- Sneeuw- en ijzelbestrijding: € - 10.683
- Aankoop van dranken (Tap en Lindelei): € -8.663,72
- Onderhoud voertuigen: € -7.922
- Technische materialen kerkhof: € -6.488
- Huisvuil-en containerkosten: € -6.453
- ...

- Bezoldigingen, sociale lasten en pensioenen: € -76.782

De personeelskosten voor de vastbenoemde personeelsleden van de administratie werden overschat (€ 18.645). Bij de sportdienst werd het vakantiegeld uitdiensttreding van een personeelslid pas uitbetaald in fiscaal jaar 2019, waardoor in 2018 € 6.881 budget over blijft. De subsidies voor de tewerkstelling van sectoraal fonds personeel, dat moet geboekt worden als een negatieve aanrekening, brachten €8.604 meer op dan verwacht.

- Toegestane werkingssubsidies: €- 56.838

De afvalintercommunale I.V.I.O. streeft ernaar zo weinig mogelijk overschot op hun jaarrekening te hebben. Om ervoor te zorgen dat ze zo dicht bij het nulpunt eindigden, hebben ze een vermindering van de bijdrage van de gemeenten gevraagd. De gemeente Lendeledede betaalde in 2018 aan I.V.I.O. € 28.263 minder dan geraamd.

Daarnaast werden geen toelagen verharding toegangswegen aangevraagd (-3.000 €), werden er voor 2.760 euro minder geboortepremies uitbetaald.

- Andere operationele uitgaven: € -1.859

Andere operationele uitgaven omvatten o.m. de roerende voorheffing (minderuitgave van € 1.180) en onroerende voorheffing € 387 overraamd.

- Financiële uitgaven: € - 5.827

Er wordt altijd een marge voorzien voor de intresten van leningen. Deze marge bedroeg € 5.718.

2. INVESTERINGEN

Het investeringsresultaat bedraagt € -752.561. Dit is € 692.425 beter dan geraamd.

RESULTAAT OP KASBASIS	Rekening 2018	Eindbudget 2018	Initieel Budget 2018
II. Investeringsbudget (B-A)	-752.561	-1.444.985	-1.168.651
A. Uitgaven	799.031	2.407.820	1.357.201
B. Ontvangsten	46.470	962.835	188.550

a. INVESTERINGSONTVANGSTEN

In de jaarrekening bedragen de investeringsontvangsten € 46.470. Ze omvatten de trekkingsrechten van Infrac voor de openbare verlichting (€ 43.260 €), de verkoop van gronden (€ 3.060) en de verkoop van een kopiemachine (€ 150).

De investeringsontvangsten liggen € 916.365 lager dan het eindbudget. Voor de werken aan de Site Nelca werd in budgetwijziging subsidies en tussenkomsten van andere partners ingeschreven. De gemeente Lendeledede financiert een deel van de investering voor, om dan achteraf de subsidies te ontvangen. Gezien de werken nog niet gefinaliseerd zijn, kon ook nog geen afrekening gemaakt worden.

b. INVESTERINGSUITGAVEN

De investeringsuitgaven liggen € 1.608.790 lager dan geraamd. De belangrijkste minder uitgaven zijn:

- Werken Nelca-site: € 1.088.935 (wordt verder uitgevoerd in 2019)
- Reguliere wegenwerken: € 274.513
- Renovatie patrimonium: € 40.905 (renovatie Sint-Antoniuskapel zal in 2019 gebeuren)
- Aankoop informaticamateriaal: € 38.382
- Aankoop vuilnisbakken: € 23.572
- Vervanging materiaal technische dienst: € 23.304
- Jeugdlokalen: € 15.000
- Groenzone Winkelsestraat: € 9.484 (uitvoering 2019)

Daarnaast werd in januari 2019 een brief ontvangen van EthiasCo met de mededeling dat de gemeente sinds de statutenwijziging d.d. 27.12.2017 van Ethias Gemeen Recht OVV (nu EthiasCo) 2 deelbewijzen van 8.602,90 euro per deelbewijs bezit. Dit had de gemeente nog niet eerder vernomen, maar om een waar en getrouw beeld van de jaarrekening te kunnen geven, werd dit nog in het boekjaar 2018 bij investeringsuitgaven (in overschrijding van het krediet) opgenomen. Aangezien die deelbewijzen niet moesten betaald worden, werd dus ook een financiële opbrengst voor € 17.205,80 geboekt.

3. ANDERE

Het resultaat van de categorie 'Andere' bedraagt € -553.438 en ligt € 5.926 € hoger dan geraamd.

RESULTAAT OP KASBASIS	Rekening 2018	Eindbudget 2018	Initieel Budget 2018
III. Andere (B-A)	-553.438	-559.364	-566.364
A. Uitgaven	733.628	739.555	746.555
B. Ontvangsten	180.190	180.191	180.191

3.1 ANDERE ONTVANGSTEN

De andere ontvangsten betreffen de terugbetaling van aflossingen van leningen aangegaan voor derden (OCMW-doorgeeflening – aflossing = € 11.553) en de aflossingen wegens toegestane lening aan Infrac (€ 168.637).

3.2 ANDERE UITGAVEN

De andere uitgaven liggen € 5.927 lager dan geraamd. Dit is een kleine marge die werd genomen bij de aflossingen van leningen, voor in geval zich rentevoetwijzigingen voordoen en de aflossingstabellen ten gevolge hiervan zouden wijzigen.

B. ALGEMENE BOEKHOUDING - VERGELIJKING JAARREKENING 2018 MET DE JAARREKENING 2017

1. RESULTATENREKENING

Het overschot van de jaarrekening 2018 bedraagt € 723.856,96. Dit overschot van het boekjaar bestaat uit:

- Operationeel overschot van: € 502.557,82
- Financieel overschot van: € 277.044,30
- Uitzonderlijk tekort van: € -55.745,16

1.1 KOSTEN

De kosten zijn met € 234.367 gestegen tot € 6.493.210. Deze stijging wordt veroorzaakt door schommelingen in de diverse kostenposten.

	Code	BBC 2018	BBC 2017
KOSTEN		6.493.210	6.258.843
A. Operationele kosten	60/4	6.199.382	5.962.832
1. Goederen en diensten	60/1	1.193.652	1.045.332
2. Bezoldigingen, sociale lasten en pensioenen	62	2.271.813	2.146.199
3. Afschrijvingen, waardeverminderingen en voorzieningen		726.831	801.004
4. Toegestane werkingssubsidies	649	1.999.495	1.961.657
5. Andere operationele kosten	640/7	7.591	8.641
B. Financiële kosten	65	235.023	250.327
C. Uitzonderlijke kosten		58.805	45.683

• De operationele kosten

De operationele kosten zijn met € 236.550 gestegen tegenover de cijfers van de jaarrekening 2017. De operationele kosten omvatten de kosten voor goederen en diensten, de bezoldigingen – sociale lasten – pensioenen, de afschrijvingen – waardeverminderingen – voorzieningen, de toegestane werkingssubsidies en de operationele kosten.

De kosten voor goederen en diensten zijn t.o.v. 2017 met € 148.320 gestegen:

- Overige externe diensten (+ 41.373 €): de factuur voor het ter beschikking stellen van personeel van het OCMW aan de gemeente is met 43.997 euro gestegen t.o.v. 2017, daar er meer beroep werd gedaan op personeel van het OCMW in de technische dienst, in de sporthal en in de administratie.
- Onderhoud groen (+ 33.667 €): door de langdurige ziekte van een vastbenoemd personeelslid bij de technische dienst werd het maaien van de grachten uitbesteed. Dit kostte de gemeente € 34.795.
- Feesten en evenementen (+ 32.387 €): in 2018 werd de tweejaarlijkse Sing-Along party georganiseerd, daarnaast werd voor een aantal avonden een groot scherm gehuurd voor het wereldkampioenschap voetbal. In 2018 betaalde de gemeente aan Stad Izegem reeds een voorschot voor de organisatie voor het Belgisch Kampioenschap Wielerenrennen 2019 - 2023 (7.584 €).
- Onderhoud weginfrastructuur (+ 18.468 €): er werd meer geld uitgegeven aan wegsignalisatie dan in 2017.

De bezoldigingen, sociale lasten en pensioenen zijn met € 125.614 of 5,85 % gestegen t.o.v. 2017. Er zijn diverse redenen voor deze stijging:

- Decreet lokaal bestuur: + 30 % voor algemeen directeur, + 30 % voor financieel directeur, in dienst neming door de gemeente van adjunct-financieel directeur (deze wedde viel dan wel weg in het OCMW).
- In technische dienst werd een medewerker aangeworven voor bepaalde duur 16.04.2018 – 30.11.2018 (7,5 maanden).
- In de sportdienst is de nieuwe sportfunctionaris in dienst gekomen halfweg september. Tot 31.12.2018 was deze persoon samen in dienst met de vorige sportfunctionaris, zodat er een zekere continuïteit in de dienst bleef.
- Er zijn 8 personeelsleden doorgeschoven in hun functionele loopbaan
- Index verhogingen (2017 – 2018):
 - Juli 2017 van 164,06 naar 167,34
 - Oktober 2018 van 167,34 naar 170,69

Er werden ook personeelsleden van het OCMW ter beschikking gesteld aan de gemeente. Het OCMW maakt daarvoor in de loop van 2019 een factuur op. Deze factuur bedroeg in 2018 € 57.200. Deze kost komt niet bij personeelskosten terecht, maar bij aankoop van goederen en diensten.

De afschrijvingen, waardeverminderingen en voorzieningen liggen € 74.172 lager dan in 2017. De voorzieningen voor pensioenen en vakantiegeld zijn met € 67.057 gedaald t.o.v. 2017. Halfweg 2018 is er een gepensioneerd mandataris overleden, waardoor voor deze persoon geen voorziening meer moest worden aangehouden. Daarnaast is er de invloed van de sterftetabellen op de berekening van de aan te leggen voorzieningen. De afschrijvingen liggen in 2018 ook 7.115 euro lager dan in 2017.

De toegestane werkingssubsidies zijn met € 37.838 gestegen tot € 1.999.495. Deze stijging heeft o.a. te maken met:

- de toelage aan I.V.I.O. (+ 9.875 €)
- de toelage aan het AGL (+ 20.478 €)
- de toelage aan de politiezone (+ 5.082 €)

De andere operationele kosten zijn met € 1.050 gedaald. Dit komt vnl. door de roerende voorheffing die met € 1.099 is gedaald, ten gevolge van de dalende intresten op de toegestane lening aan Infrac.

• Financiële kosten

De financiële kosten liggen € 15.304 lager dan in 2017. Dit komt omdat er minder intresten van leningen moesten betaald worden.

• Uitzonderlijke kosten

De uitzonderlijke kosten in 2018 zijn met € 13.122 gestegen. In 2018 was er een investeringssubsidie voor het AGL (€ 15.000), een investeringssubsidie aan de Hulpverleningszone Fluvia van € 22.701, een investeringssubsidie aan het OCMW van € 17.769, en een investeringssubsidie aan Buurthuis 't Senter (€ 3.112) voor het asfalteren van de toegangsweg.

1.2 OPBRENGSTEN

De opbrengsten in 2018 bedragen € 7.217.067 en liggen € 567.179 lager dan in 2017.

	Code	BBC 2018	BBC 2017
OPBRENGSTEN		7.217.067	6.649.888
A. Operationele opbrengsten	70/4	6.701.940	6.084.606
1. Opbrengsten uit de werking	70	388.708	414.864
2. Fiscale opbrengsten en boetes	73	4.565.578	3.977.702
3. Werkingssubsidies	740	1.593.997	1.532.711
a. Algemene werkingssubsidies		1.522.425	1.496.492
b. Specifieke werkingssubsidies		71.572	36.219
4. Andere operationele opbrengsten	741/7	153.657	159.329
B. Financiële opbrengsten	75	512.067	565.282
C. Uitzonderlijke opbrengsten		3.060	-

• Operationele opbrengsten

De operationele opbrengsten zijn met € 617.334 gestegen tegenover 2017. De operationele opbrengsten omvatten de opbrengsten uit de werking, de fiscale opbrengsten en boetes, de werkingssubsidies en de andere operationele opbrengsten.

De opbrengsten uit de werking zijn tegenover 2017 met € 26.156 gedaald Dit komt doordat I.V.I.O. in 2018 minder retributie op de verkoop van huisvuilzakken heeft betaald aan de gemeente (-13.576 €). In 2017 ontving de gemeente Lendeledede van de Hulpverleningszone Fluvia € 13.294 voor de valorisatie van het wagenpark. Dit werd toen geboekt onder opbrengsten uit de werking. In 2018 werd dit (wegens een opmerking van Agentschap Binnenlands Bestuur) als een negatieve aanrekening op de toelage aan de brandweerzone geboekt (€ 8.861).

De fiscale opbrengsten en boetes liggen € 587.876 hoger dan in 2017. In onderstaande tabel vindt u een vergelijking tussen de belangrijkste fiscale opbrengsten. De gemeente ontving € 29.460 meer uit de aanvullende personenbelasting dan in 2017.

Wegens een bepaling in de Vlaamse Codex Fiscaliteit, steeg de basisheffing van de onroerende voorheffing in het Vlaams Gewest vanaf het aanslagjaar 2018 van 2,5% naar 3,97% van het kadastraal inkomen. Aangezien de gemeenten op die basisheffing gemeentelijke opcentiemen heffen, moesten de gemeenten om de fiscale druk op hetzelfde niveau te houden, hun gemeentelijke opcentiemen aanpassen (delen door 1,5897). Daardoor werden de opcentiemen van 1875 naar 1180 verlaagd. Ondanks het feit dat de fiscale druk in de gemeente Lendeledede dezelfde is gebleven als 2017, stegen de opbrengsten uit de opcentiemen op de onroerende voorheffing met 423.529 euro t.o.v. 2017. Door de vereffening van het faillissement van het bedrijf Nelca werd nog 338.809,21 euro aan achterstallige belastingen onroerende voorheffing ontvangen.

De heffing op leegstand en verwaarlozing van bedrijfsruimten bracht 149.363 euro, daar de gemeente Lendeledede dit bedrag kreeg van de Vlaamse Gemeenschap voor de leegstand van het bedrijf Nelca. Door de vereffening van het faillissement kon dit bedrag geïnd worden.

De opbrengst uit de algemene milieubelasting bleef quasi gelijk t.o.v. 2017.

OPBRENGSTEN UIT FISCALITEIT	tarief	2018	VERSCHIL	2017
Opcentiemen onroerende voorheffing	1180 opc (voorheen 1875 opc)	2.344.438	423.529	1.920.910
Motorrijtuigen		92.857	2.415	90.442
Aanvullende personenbelasting	8%	1.746.233	29.460	1.716.773
Algemene milieubelasting	70 € / 100€	182.102	-124	182.226

De werkingssubsidies zijn met € 61.286 gestegen tot € 1.593.997. De algemene werkingssubsidies zijn gestegen met € 25.932, doordat de opbrengst uit het gemeentefonds met € 26.288 gestegen is t.o.v. 2017. De specifieke werkingssubsidies zijn met € 35.354 gestegen t.o.v. 2017. In 2018 werd er € 20.000 ontvangen uit de asbestenveloppefinanciering en € 15.000 als subsidie voor het gemeentelijk mobiliteitsplan.

Uit andere operationele opbrengsten werd 5.672 minder ontvangen dan in 2017. Dit komt doordat er uit schadevergoeding minder geld werd ontvangen dan in 2017. (-4.550 €).

• Financiële opbrengsten

De financiële opbrengsten zijn met € 53.215 gedaald t.o.v. 2017.

In 2018 lag het dividend van Efin € 67.871 lager dan in 2017. In 2017 werd immers een uitzonderlijk dividend van € 82.770 van Efin ontvangen. Ook de intresten op toegestane lening Infrac lagen 3.794 euro lager.

Zoals reeds eerder vermeld, ontving de gemeente in januari 2019 voor het eerst een brief van EthiasCo met de aandelen van de gemeente Lendeledede ter waarde van € 17.205,80. Deze aandelen werden ingeboekt bij het financieel vast actief van de gemeente. Aangezien die deelbewijzen niet moesten betaald worden, werd dus ook een financiële opbrengst van € 17.205,80 geboekt.

FINANCIËLE OPBRENGSTEN	2018	2017
Dividenden Infrac: gas	€ 77.366	€ 77.366
Dividenden Infrac elektriciteit	€ 130.845	€ 130.795
Dividenden Infrac: TV	€ 601	€ 129
Dividenden Efin	€ 198.647	€ 266.518
Intresten op toegestane lening Infrac	€ 4.260	€ 8.054
Intresten op doorgeeflening OCMW	€ 740	€ 944
Winstuitkering AGL	€ 0	€ 518
Intresten rekening courant	€ 0	€ 0
Intresten spaarrekeningen, beleggingen, ...	€ 307	€ 175
TOTAAL	€ 412.766	€ 484.498

• Uitzonderlijke opbrengsten

De uitzonderlijke opbrengsten bedragen € 3.060 meer dan in 2017. In 2018 was er de verkoop van gronden Rodemont. In 2017 werd er niets verkocht.

2. BALANS

Het balanstotaal bedraagt € 33.159.185 zowel aan actiefzijde als aan passiefzijde.

2.1 ACTIEF

De activa bestaan uit de vlottende activa en de vaste activa. De vlottende activa bedragen € 4.847.214 en omvatten:

- De liquide middelen en de geldbeleggingen: € 4.401.723,59
- Vorderingen op korte termijn: € 349.412,95
- Vorderingen op lange termijn die binnen het jaar vervallen: € 96.077,10

De liquide middelen bedragen € 97.956,21 meer dan in 2017.

FINANCIËLE REKENINGEN	2018	2017
Rekening courant Belfius	€ 793.072,88	€ 854.308,29
Belfius – zichtrekening sportpromotie	€ 502,00	€ 230,00
Belfius – zichtrekening vrije tijd	€ 840,00	€ 0,00
Belfius – zichtrekening cultuur- infrastructuur	€ 23.498,95	€ 32.067,81
Belfius – zichtrekening algemene milieubelasting	€ 92.152,90	€ 6.124,90
Belfius - zichtrekening geringe exploitatieuitgaven	€ 2.940,16	€ 3.163,16
BNP-Paribas – zichtrekening	€ 513.522,00	€ 515.159,95
KBC-zichtrekening	€ 244.345,70	€ 459.694,10
Bank van de Post zichtrekening	€ 0,00	€ 3.331,13
ING – zichtrekening	€ 1.955,35	€ 2.015,85
ING - zichtrekening	€ 300.000,00	€ 400.000,00
Crelan – zichtrekening	€ 3.257,26	€ 16.100,91
Crelan - zichtrekening speelpleinwerking Jakkedoe	€ 20.207,70	€ 8.495,54
Kas	€ 128,45	€ 128,45
Kadobonnen Unizo	€ 1.840,00	€ 0,00
Belfius Master Card Prepaid	€ 991,28	€ 1.207,37
Belfius Easy Card - secretariaat	€ 636,77	€ 113,05
Belfius Easy Card - dienst grondgebiedszaken	€ 713,09	€ 713,09
Belfius treasury classic	€ 0,00	€ 0,00
Belfius treasury +	€ 1.300.569,63	€ 1.000.569,63
Belfius treasury special	€ 1.100.549,47	€ 1.000.344,15
TOTAAL	€ 4.401.723,59	€ 4.303.767,38
Betalingen in uitvoering (AR 551002)	€ 0,00	€ 0,00
TOTAAL klasse 5	€ 4.401.723,59	€ 4.303.767,38

De vaste activa bedragen € 28.311.970,90 en bestaan uit:

- Vorderingen op lange termijn: 24.148,44 € (aflossingen doorgeeflening OCMW)
- Financiële vaste activa: 13.377.505,55 €
- Materiële vaste activa: 14.910.316,91€
- Immateriële vaste activa: 0,00€

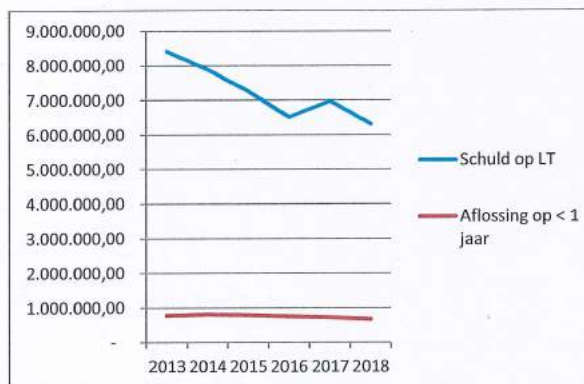
De financiële vaste activa bedragen € 13.377.505,55 en zijn met € 17.205,80 gestegen t.o.v. 2017.

Naam onderneming	Aantal aandelen	Beginwaarde	Nog te storten bedrag	Betaald en/ of aangerekend bedrag
Leiedal	1170	49.303,80	-	49.303,80
I.V.I.O.	1220	30.500,00	-	30.500,00
Mijn huis	160	2.000,00	1.500,00	500,00
VMW	58202	1.455.050,00	655.938,76	799.111,24
EFIN	52917	5.912.800,00	-	5.912.800,00
ZWVL SHM	700	4.340,00	3.055,29	1.284,71
Infrax - Elektriciteit	92938	2.323.450,00	-	2.323.450,00
Infrax - Gas	23122	578.050,00	-	578.050,00
Infrax - Kabel	11272	281.800,00	-	281.800,00
Infrax - Riool	134256	3.356.400,00	-	3.356.400,00
Pilon	271	27.100,00	-	27.100,00
Ethias Co	2	17.205,80	-	17.205,80
		14.037.999,60	660.494,05	13.377.505,55
TOTAAL FINANCIËLE VASTE ACTIVA				13.377.505,55

2.2 PASSIEF

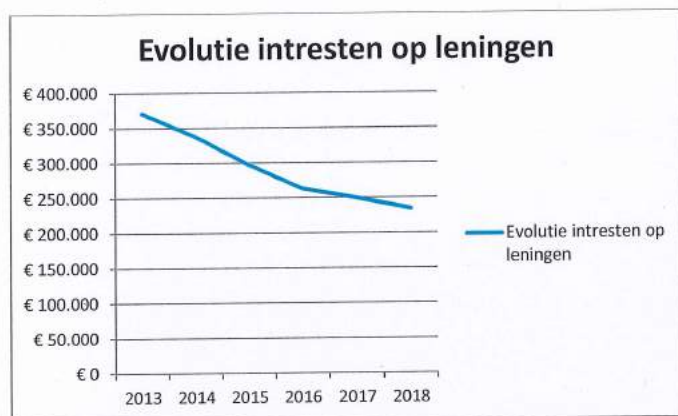
De passiva bestaan uit de schulden en het nettoactief en bedragen samen € 33.159.184,54. De schulden bedragen € 10.099.904,35 en omvatten de schulden op korte termijn (€ 1.635.737,55) en de schulden op lange termijn (€ 8.464.166,80).

De schulden op lange termijn bestaan uit de financiële schulden en voorzieningen voor pensioenen en soortgelijke verplichtingen. In 2018 zijn de financiële schulden op lange termijn gedaald met € 677.674,01 tot € 6.330.421,25. In dit laatste bedrag is de doorgeeflening aan het OCMW Lendeledede inbegrepen. Onderstaande grafiek schetst het verloop van de financiële schulden (excl. doorgeeflening aan het OCMW) op lange termijn sinds 2012. In 2017 werd nog een nieuwe lening van € 1.200.000 op 30 jaar aan een vaste rentevoet van 2,039% aangegaan, waardoor de grafiek in 2017 weer een stijging vertoont. Vanaf 2018 daalt de grafiek dan weer.



	Schuld op LT	Aflossing op < 1 jaar
2013	8.411.129,64	779.426,65
2014	7.884.576,90	812.680,58
2015	7.261.014,76	794.002,25
2016	6.508.852,18	752.162,58
2017	6.972.188,06	722.074,89
2018	6.306.272,81	665.915,25

Hieronder vindt u ook een tabel en grafiek met de evolutie van de intresten van leningen sinds 2012:



	Evolutie intresten op leningen
2013	€ 370.494
2014	€ 337.624
2015	€ 297.020
2016	€ 263.335
2017	€ 249.383
2018	€ 234.282

Er werd een voorziening aangelegd voor de pensioenen van de mandatarissen en het vakantiegeld van de personeelsleden. Deze voorziening bedraagt in 2018 € 2.133.745,55 op lange termijn en 63.251,24 € op korte termijn voor de pensioenen en 107.393,55 € op korte termijn voor het vakantiegeld.

Het nettoactief bedraagt € 23.059.280,19 is mede door het resultaat van het boekjaar 2018 gestegen met € 685.021,99.

XXV KLASSE 0 "DE NIET IN BALANS OPGENOMEN RECHTEN EN VERPLICHTINGEN" PER 31.12.2018

De niet in balans opgenomen rechten en verplichtingen per 31.12.2018 worden geregistreerd op de klasse 0.

Volgend journaal werd geregistreerd:

012000 Debiteuren wegens persoonlijke zekerheden 5.067.829,62 € debet

013020 Cred. wegens borgstel. fin. schulden aangegaan door AGL 156.000 € credit

013070 Cred. wegens borgstel. fin. schulden aangegaan door Intercom. Leiedal 4.800.000 € credit

013071 Cred. wegens borgstel. fin. schulden aangegaan door Intergem. Crematorium 79.360 € credit

013090 Cred. wegens borgstel. fin. schulden aangegaan door KF Sint-Katharina 32.469,62 € credit

De bewijsstukken van deze borgstellingen zijn te vinden op de volgende pagina's.

TOESTAND VAN DE SCHULD OP 31/12/2018		LIJST VAN DE TOEGESTANE WAARBORGEN OP DE LENINGEN AANGEGAAN BIJ BELFIUS		BLZ.	1
Volgnr	Belanghebbend(e) bestuur/instelling/vereniging	Leningnummer bij Belfius Bank	Bedrag van de waarborg	Datum besluit	Vervoljaar
1	KERKFABRIEK SINT-CATHARINA	2	32.469,62	28/09/2006	2026
2	KUURNE PSILON	1 2	32.469,62 12.800,00	29/04/2010 29/04/2010	2030 2031
3	AUTONOM GEMEENTEBEDRIJF LENDELEDE	1	25.600,00 38.000,00	21/02/2013	2023
TOTAAL			94.069,62		

GEMEENTE LENDELEDE

Afschrift van een gemeenteraadsbeslissing

GEMEENTERAADSZITTING VAN 29 JUNI 2017

Aanwezig: MM. Ketels P., Schepen-Voorzitter;
 Dewaele C., Burgemeester;
 Fonteyne B., Rommens R., Viaene J., Schepenen;
 Messely M., Lammertyn A., Parmentier N., Kint V., Gheysens J., Moerkerke E., Vanderhaeghen M., Bonte F., Dequeker C., Malysse A., Villez J.-C., Raadsleden;
 Vandecasteele C., Gemeentesecretaris.

Verontschuldigd:
 Lammertyn R., Voorzitter O.C.M.W., Schepen;
 Messely N., Raadslid.

Agendapunt: 6.

Onderwerp: Beslissen tot waarborg van de lening van 120.000 euro die door het AGL wordt aangegaan bij ING België NV.

De raad, in openbare zitting,

Gelet op de beslissing van de Raad van bestuur van het Autonoom Gemeentebedrijf Lendeledede (AGL) in zitting van 7 februari 2017 om delegatie te verlenen aan het gemeentebestuur om het leningenpakket (120.000 €) in naam van het AGL aan te vragen en te gunnen;

Gelet op de gemeenteraadsbeslissing van 23 februari 2017 betreffende de goedkeuring van de lastvoorwaarden en de gunningswijze (open offerteaanvraag) voor het aangaan van leningen voor de gemeente en het AGL;

Gelet op de ingediende offerte van ING België NV d.d. 20 april 2017 en de ingediende offerte van Belfius Bank België NV d.d. 24 april 2017;

Gelet op de gunningsbeslissing van het College van Burgemeester en Schepenen van 10 mei 2017 om de lening voor het AGL te gunnen aan ING België NV;

Overwegende dat deze lening, dient gewaarborgd te worden door de gemeente.

BESLUIT, eenparig :

Artikel 1 : De gemeente verklaart zich solidair borg te stellen t.o.v. ING België NV wat betreft zowel het kapitaal, de intresten en de onkosten van de door het Autonoom Gemeentebedrijf (hierna de lener genoemd) afgesloten verrichting van 120.000 €.

GEMEENTE LENDELEDE

Afschrift van een gemeenteraadsbeslissing

GEMEENTERAADSZITTING VAN 20 OKTOBER 2011

Aanwezig: MM. Ketels P., Schepen-Voorzitter;
Gheysens G., Burgemeester;
Dewaele C., Messely M., Schepenen;
Viaene R., Sabbe J., Dewaele R., Combes P., Lammertyn R., Vervaeke K.,
Verstraete N., Rommens R., Lammertyn A., Vandewaetere E., Witdouck J.,
Raadsleden;
Vandecasteele C., Gemeentesecretaris.

Verontschuldigd: Fonteyne B., Schepen;
Buijsse S., Raadslid.

Agendapunt: 12.

Onderwerp: Intercommunale Leiedal : Beslissing tot waarborg van de lening van 4.750.000 euro die door de Intercommunale Leiedal wordt aangegaan bij KBC Bank NV.

De raad, in openbare zitting,

Gelet op het schrijven d.d. 13.09.2011 van de Intercommunale Leiedal waaruit blijkt dat de raad van bestuur van Leiedal op 9 september 2011 beslist heeft bij KBC Bank N.V. een globaal krediet van 11.175.000 euro aan te gaan ter financiering van volgende investeringen in realisaties :

- ° op grondgebied Kuume: 2.475.000 euro verwervingen in het bedrijventerrein Kortrijk-Noord uitbreiding;
- ° op grondgebied Wevelgem: 1.450.000 euro verwervingen in het bedrijventerrein Wevelgem-Zuid-uitbreiding;
- ° op grondgebied Kortrijk: 2.500.000 euro verwervingen in de uitbreiding voor het Beneluxpark;
- ° op grondgebied Lendeledede: 4.750.000 euro verwerving site Nelca;

Overwegende dat het krediet dient gewaarborgd te worden door de gemeente op wiens grondgebied het project gelegen is;

Gelet op het voorstel van het College van Burgemeester en Schepenen;

BESLUIT, eenparig :

Art. 1 : Verklaart zich solidair borg te stellen tegenover KBC Bank N.V. en dit wat betreft zowel het kapitaal, de intresten en de onkosten van de door Intercommunale Leiedal (hierna de kredietnemer genoemd) afgesloten verrichting voor een totaal bedrag van 4.750.000 euro.

Art. 2 : Machtigt KBC Bank N.V. op het debet van de gemeente om het even welke bedragen te vorderen, verschuldigd door de kredietnemer en die door deze nog mochten onbetaald blijven na een tijdsverloop van 30 dagen. De gemeente verbindt zich, gedurende de looptijd van dit krediet, alle nodige maatregelen te nemen om de storting te verzekeren van al de voormelde bedragen. Bij gehele of gedeeltelijke laattijdige betaling van de verschuldigde bedragen, worden verwijlntresten –tegen de rentevoet van de marginale beleningsfaciliteit van de Europese Centrale Bank geldig op de laatste dag van de maand, voorafgaand aan deze waarin de vertraging optreedt, verhoogd met een marge van 1,5%- van rechtswege en zonder ingebrekestelling aangerekend en dit gedurende de periode van niet-betaling. Deze door de gemeente gegeven machtiging geldt als onherroepelijke delegatie in het voordeel van KBC Bank N.V..

De gemeente machtigt ING België NV op het debet van haar rekening-courant, met waarde van hun vervalddag, om het even welke bedragen te boeken, verschuldigd door de lener en die door deze nog mochten onbetaald blijven na een tijdverloop van 30 dagen, berekend vanaf de vervalddag. De gemeente zal hiervan op de hoogte gehouden door middel van een afschrift van de correspondentie aan de ontleners.

Artikel 2: De gemeente verbindt zich ertoe aan het Autonoom Gemeentedrijf Lendeledede de nodige financiële ondersteuning te geven zodat deze laatste steeds aan zijn financiële verplichtingen ten opzichte van ING België NV en andere derden kan voldoen tot de eindvervalddag van de toegestane kredieten.

De gemeenteraad machtigt ING België NV ertoe deze inkomsten aan te wenden tot dekking van de bedragen die door de lener, uit welke hoofde ook, mochten verschuldigd zijn en die aan de gemeente aangerekend worden.

Mochten voormelde ontvangsten ontoereikend zijn voor de betaling van deze verschuldigde bedragen die aan de gemeente zullen aangerekend worden dan gaat ze de verbintenis aan, bij ING België NV het bedrag te storten nodig om de vervallen schuld volledig af te betalen.

Verlenging van de duurtijd of andere wijzigingen aan de modaliteiten van de uitstaande kredietlijn hebben geen invloed op de toepassingskracht van onderhavige waarborg. Bij gehele of gedeeltelijke laattijdige betaling van de verschuldigde bedragen, zijn verwijlntresten van rechtswege en zonder ingebrekestelling verschuldigd, berekend tegen de rentevoet overeenkomstig het lastenboek, en dit gedurende de periode van de niet-betaling.

Deze door de gemeente gegeven machtiging geldt als onherroepelijke delegatie in het voordeel van ING België NV.

Artikel 3: Het Autonoom Gemeentebedrijf dient zich ertoe te verbinden om de bedragen die afgenomen worden van de financiële rekeningen van de gemeente onverwijld terug te betalen aan de gemeente Lendeledede. Het bedrag van de terugbetaling wordt verhoogd met verwijlntresten berekend tegen de rentevoet in overeenstemming met artikel 15 paragraaf 4 van de bijlage bij het KB van 26 september 1996 en dit gedurende de periode van niet betaling.

Artikel 4 : Afschrift van deze beslissing wordt bezorgd aan ING België NV, Marnixlaan 24, 1000 Brussel en aan het Autonoom Gemeentebedrijf Lendeledede (AGL).

NAMENS DE GEMEENTERAAD:

De Secretaris,
(Get.) Vandecasteele C.

De Voorzitter,
(Get.) Ketels P.

Voor eensluidend afschrift:

De Secretaris,

De Voorzitter,

Vandecasteele C.



P. Ketels
Ketels P.

Art. 3 : Dit besluit is onderworpen aan het algemeen toezicht zoals voorzien in de gemeentewet en in de toepasselijke decreten.

NAMENS DE GEMEENTERAAD:

De Secretaris,
(Get.) Vandecasteele C.

De Voorzitter,
(Get.) Ketels P.

Voor eensluidend afschrift:

De Secretaris,

De Voorzitter,



Vandecasteele C.



Ketels P.

Provincie West-Vlaanderen

Arrondissement Kortrijk

GEMEENTE LENDELEDE

Afschrift van een gemeenteraadsbeslissing

GEMEENTERAADSZITTING VAN 26 JANUARI 2017

Aanwezig: MM. Ketels P., Schepen-Voorzitter;
Dewaele C., Burgemeester;
Fonteyne B., Rommens R., Viaene J., Schepenen;
Lammertyn R., Voorzitter O.C.M.W., Schepenen;
Messely M., Lammertyn A., Messely N., Parmentier N., Kint V., Gheysens J.,
Moerkerke E., Vanderhaeghen M., Bonte F., Dequeker C., Malysse A., Villez
J.-C., Raadsleden;
Vandecasteele C., Gemeentesecretaris.

Agendapunt: 10.

Onderwerp: Intercommunale Leiedal : Beslissing tot waarborg van de lening van 3.200.000 euro die door de Intercommunale Leiedal wordt aangegaan bij KBC Bank NV.

De raad, in openbare zitting,

Gelet op de beslissing van de gemeenteraad van 20 oktober 2011 waarbij de gemeente Lendeledede verklaart zich solidair borg te stellen tegenover KBC Bank N.V. en dit wat betreft zowel het kapitaal, de interesten en de onkosten van de door Intercommunale Leiedal (hierna de kredietnemer genoemd) afgesloten verrichting voor een totaal bedrag van 4.750.000 euro;

Gelet op de beslissing van de raad van bestuur van 23 december 2016 van de intercommunale Leiedal om de lopende kredieten bij KBC bank NV voor onder andere het project Lendeledede Nelca te verlengen;

Gelet op de vraag van de intercommunale Leiedal aan de gemeente Lendeledede om de bestaande borgstelling voor het project Nelca te verlengen voor een periode van 5 jaar. De reden voor deze verlenging is het feit dat de werken op deze site nog niet afgewerkt zijn.

Overwegende dat de borgstelling verlengd zou worden voor 3.200.000 EUR en niet voor de oorspronkelijke 4.750.000 EUR.

Gelet op het voorstel van het College van Burgemeester en Schepenen;

BESLUIT, eenparig :

Artikel 1 : De gemeenteraad beslist om zich solidair borg te stellen t.o.v. KBC bank NV wat betreft zowel het kapitaal als de interesten en de onkosten van de door intercommunale Leiedal afgesloten verrichtingen voor een totaal bedrag van 3.200.000 EUR.

Artikel 2 : De gemeenteraad beslist om machtiging te verlenen aan KBC bank NV op het debet van haar rekening-courant, om het even welke bedragen te boeken, verschuldigd door de intercommunale Leiedal en die door deze nog mochten onbetaald blijven na een tijdsverloop van 30 dagen.

Artikel 3: Een afschrift van onderhavige beslissing voor verder gevolg aan de intercommunale Leiedal toe te sturen.

NAMENS DE GEMEENTERAAD:

De Secretaris,
(Get.) Vandecasteele C.

De Voorzitter,
(Get.) Ketels P.

Voor eensluidend afschrift:

De Secretaris,

De Voorzitter,



Vandecasteele C.

Ketels P.

GEMEENTE LENDELEDE

Afschrift van een gemeenteraadsbeslissing

GEMEENTERAADSZITTING VAN 23 APRIL 2015

Aanwezig: MM. Ketels P., Schepen-Voorzitter;
Dewaele C., Burgemeester;
Fonteyne B., Rommens R., Schepenen;
Lammertyn R., Voorzitter O.C.M.W., Schepen;
Messely M., Lammertyn A., Viaene J., Ingelbeen A.-L., Parmentier N., Kint V.,
Gheysens J., Vanderhaeghen M., Bonte F., Van Synghel N., Dequeker C.,
Raadsleden;
Vandecasteele C., Gemeentesecretaris.

Verontschuldigd:
Moerkerke E., Raadslid.

Agendapunt: 2.

Onderwerp: Intercommunale Leiedal : Beslissing tot waarborg van de lening van 1.600.000 euro die door de Intercommunale Leiedal wordt aangegaan.

De raad, in openbare zitting,

Gelet op het gemeentedecreet, in het bijzonder de artikelen 42 en 43;

Gelet op de wet van 22 december 1986 betreffende de intercommunaales;

Gelet op het decreet van 1 juli 1987 betreffende de werkwijze van de controle op en de vaststelling van het ambtsgebied van intercommunaales;

Gelet op het decreet van 6 juli 2001 houdende de intergemeentelijke samenwerking;

Gelet op de omzendbrief van 11 januari 2002 betreffende toepassing van het decreet van 6 juli 2001 houdende de intergemeentelijke samenwerking;

Overwegende dat de raad van bestuur van de Intercommunale Leiedal zich principieel akkoord heeft verklaard om de gronden gelegen binnen het ontwerp RUP WUG Bergkapel te verwerven;

Overwegende dat de raad van bestuur van de Intercommunale Leiedal in zitting van 30.01.2015 beslist heeft om een bestek uit te schrijven voor een lening ter financiering van deze aankoop;

Overwegende dat deze lening t.b.v. 1.600.000 euro een looptijd heeft van vijf jaar;

Overwegende dat het krediet dient gewaarborgd te worden door de gemeente op wiens grondgebied het project gelegen is;

Na bespreking;

BESLUIT, eenparig :

Artikel 1: Zich onvoorwaardelijk en onherroepelijk hoofdelijk akkoord te verklaren tot borgstelling tegenover de financiële instelling voor de terugbetaling van alle bedragen die door de kredietnemer (Intercommunale Leiedal) verschuldigd zouden zijn ten gevolge van de kredietopening wat betreft zowel het kapitaal, de intresten (verwijlintresten inbegrepen), de reserveringscommissie, de onkosten en de bijhorigheden van de door de lener afgesloten verrichting voor een totaal bedrag van 1.600.000 euro voor financiering van verwerving in de woonzone Bergkapel.

Artikel 2: Machtiging te verlenen aan ING België NV op het debet van haar rekening-courant, met waarde van hun vervalddag, om het even welke bedragen te boeken verschuldigd door de kredietnemer in het kader van dit krediet en die door deze onbetaald zouden blijven na een tijdsverloop van 30 dagen, berekend vanaf de vervalddag. Het waarborggevend bestuur zal hiervan op de hoogte gehouden worden door middel van een afschrift van de correspondentie aan de kredietnemer.

Artikel 3: Zich ertoe te verbinden, tot de eindvervaldatum van deze kredieten en haar eigen leningen bij ING België NV alle nodige maatregelen te nemen om de storting te verzekeren op haar rekening geopend bij deze maatschappij, van al de sommen die er op dit ogenblik gecentraliseerd worden.

Artikel 4: Machtiging te verlenen aan ING België NV deze inkomsten aan te wenden tot dekking van de bedragen die door de kredietnemer, uit welke hoofde ook, mochten verschuldigd zijn en die aan de gemeente aangerekend worden.

Artikel 5: Deze door de gemeenteraad gegeven machtiging geldt als onherroepelijke delegatie in het voordeel van ING België NV.

Artikel 6: De gemeente kan zich niet beroepen noch op de bepalingen van eventuele overeenkomsten tussen zichzelf en de kredietnemer, noch op om het even welke beschikking om haar verplichtingen uit hoofde van deze borgstelling niet uit te voeren. De gemeente ziet af van het voorrecht van uitwinning en van elke indeplaatsstelling in de rechten van ING België NV en van elk verhaal tegen de kredietnemer, tegen elke medeschuldenaar of medeborg, zolang ING België NV niet volledig is terugbetaald in kapitaal, interesten, kosten en bijhorigheden.

De gemeente staat aan ING België NV het recht toe om aan de kredietnemer alle uitstel, voordelen en schikkingen toe te kennen die ING België NV geschikt acht. De gemeente verklaart uitdrukkelijk dat de borgtocht gehandhaafd blijft, tot beloop van de hierboven vermelde bedragen, welke wijzigingen ING België NV en/of de kredietnemer ook mogen aanbrengen aan de bedragen en/of modaliteiten van het aan de kredietnemer toegekende krediet. ING België NV wordt uitdrukkelijk ontslagen van de verplichting de gemeente kennis te geven van de wijzigingen waarvan hierboven sprake is. Er wordt ten overvloede bepaald dat de gemeente eveneens verzaakt aan het voordeel van artikel 2037 van het Belgisch Burgerlijk Wetboek, volgens hetwelk de borg ontslagen is wanneer door toedoen van de schuldeiser, de indeplaatsstelling ten gunste van de borg niet meer tot stand kan komen.

Artikel 7: Aangezien de kredietnemer zich verbonden heeft, o.m. in geval van liquidatie, onmiddellijk het totaal bedrag van zijn schuld, zowel wat kapitaal als interesten, reserveringscommissie en onkosten betreft, aan ING België NV terug te betalen, bevestigt de gemeenteraad de hierboven aangegeven verbintenissen, in verband met de betaling van de bedragen, die door ING België NV uit dien hoofde zullen gevorderd worden.

Artikel 8: Indien zou blijken dat voormelde ontvangsten ontoereikend zijn voor de betaling van de verschuldigde bedragen die aan de gemeente zullen aangerekend worden dan gaat ze de verbintenis aan, bij ING België NV het bedrag te storten nodig om de vervallen schuld volledig af te betalen. Bij gehele of gedeeltelijke laattijdige betaling, zijn verwijlinteresten van rechtswege en zonder ingebrekestelling verschuldigd, berekend conform artikel 15, § 4 van de bijlage van het KB dd. 26 september 1996 betreffende de overheidsopdrachten, en dit gedurende de periode van niet-betaling.

Artikel 9: De borg verklaart kennis te hebben genomen van bovenvermelde offerte dd. 24.03.2015 en er de bepalingen van te aanvaarden.

Artikel 10: Dit besluit is onderworpen aan de toezichthoudende overheid zoals voorzien in de toepasselijke decreten en besluiten.

Artikel 11: Een voor eensluidend verklaard afschrift van deze beslissing over te maken aan de Intercommunale Leiedal met maatschappelijke zetel President Kennedypark 10 te 8500 Kortrijk.

NAMENS DE GEMEENTERAAD:

De Secretaris,
(Get.) Vandecasteele C.

De Voorzitter,
(Get.) Ketels P.

Voor eensluidend afschrift:

De Secretaris,

De Voorzitter,

Vandecasteele C.



Ketels P.

GEMEENTE LENDELEDE

Afschrift van een gemeenteraadsbeslissing

GEMEENTERAADSZITTING VAN 22 SEPTEMBER 2011

Aanwezig: MM. Ketels P., Schepen-Voorzitter;
Gheysens G., Burgemeester;
Dewaele C., Fonteyne B., Messely M., Schepenen;
Mevr. Rogiers C., Voorzitter O.C.M.W., Schepen;
Viaene R., Sabbe J., Dewaele R., Combes P., Lammertyn R., Vervaeke K.,
Verstraete N., Rommens R., Lammertyn A., Vandewaetere E., Witdouck J.,
Buijsse S., Raadsleden;
Vandecasteele C., Gemeentesecretaris.

Agendapunt: 9.

Onderwerp: Ppsilon : Beslissing tot medewaarborg van de lening van 4.200.000 euro die door Ppsilon wordt aangegaan bij ING België nv.

De raad, in openbare zitting,

Gelet op de gemeenteraadsbeslissing d.d. 29.04.2010 houdende principiële beslissing tot medewaarborg van het globale kredietplafond van 7.700.000 euro ter financiering van de investeringen van Ppsilon, ten belope van 1,28 % van het totaal;

Gelet op de gemeenteraadsbeslissing d.d. 29.04.2010 houdende medewaarborg van de eerste lening van 2.500.000 euro die door Ppsilon werd aangegaan bij Dexia Bank;

Gelet op het schrijven d.d. 06.07.2011 van Ppsilon waaruit blijkt dat de raad van bestuur van Ppsilon op 21 juni 2011 beslist heeft bij ING België nv een tweede lening aan te gaan, voor een totaal bedrag van 4.200.000 euro en waarbij aan de deelnemende gemeenten wordt gevraagd om ook het proportioneel deel van deze lening te waarborgen;

Gelet op het voorstel van het College van Burgemeester en Schepenen;

BESLUIT, eenparig :

Art. 1 : Verklaart zich solidair borg te stellen tegenover ING België nv en dit wat betreft zowel het kapitaal, de intresten en de onkosten in de door de lener afgesloten verrichtingen van 4.200.000 euro en dit ten belope van 53.760 euro, hetzij 1,28 % van het bedrag.

Art. 2 : Machtigt ING België nv op het debet van de gemeente om het even welke bedragen te vorderen, verschuldigd door de kredietnemer en die door deze nog mochten onbetaald blijven na een tijdsverloop van 30 dagen.
De gemeente verbindt zich, gedurende de looptijd van dit krediet, alle nodige maatregelen te nemen om de storting te verzekeren van al de voormelde bedragen.
Bij gehele of gedeeltelijke laattijdige betaling van de verschuldigde bedragen, worden verwijlrenten –tegen de rentevoet van de marginale beleningsfaciliteit van de Europese Centrale Bank geldig op de laatste dag van de maand, voorafgaand aan deze waarin de vertraging optreedt, verhoogd met een marge van 1,5%- van rechtswege en zonder ingebrekestelling aangerekend en dit gedurende de periode van niet-betaling.
Deze door de gemeente gegeven machtiging geldt als onherroepelijke delegatie in het voordeel van ING België nv.

Art. 3 : Dit besluit is onderworpen aan het algemeen toezicht zoals voorzien in de gemeentewet en in de toepasselijke decreten.

NAMENS DE GEMEENTERAAD:

De Secretaris,
(Get.) Vandecasteele C.

De Voorzitter,
(Get.) Ketels P.

Voor eensluidend afschrift:

De Secretaris,

De Voorzitter,

Vandecasteele C.



Ketels P.

GEMEENTE LENDELEDE

Afschrift van een gemeenteraadsbeslissing

GEMEENTERAADSZITTING VAN 26 FEBRUARI 2015

Aanwezig: MM. Ketels P., Schepen-Voorzitter;
Dewaele C., Burgemeester;
Fonteyne B., Rommens R., Messely N., Schepenen;
Lammertyn R., Voorzitter O.C.M.W., Schepen;
Messely M., Lammertyn A., Viaene J., Ingelbeen A.-L., Parmentier N., Kint V.,
Gheysens J., Vanderhaeghen M., Bonte F., Van Synghel N., Dequeker C.,
Raadsleden;
Vandecasteele C., Gemeentesecretaris.

Verontschuldigd:
Moerkerke E., Raadslid.

Agendapunt: 4.

Onderwerp: Pylon: Verlengen borgstelling van een voorschottenkrediet van 1.400.000 euro dat door Pylon wordt aangegaan bij ING België NV.

De raad, in openbare zitting,

Gelet op artikel 13 van de statuten van Pylon dat voorziet dat de door de vereniging aangegane leningen zullen worden gewaarborgd door de gemeente-vennoten, en dit pro rata van het aantal inwoners;

Gelet op de gemeenteraadsbeslissing d.d. 29/04/2010 tot het principieel waarborgen pro rata van het aandeel van deze gemeente in de vereniging van de kredieten aangegaan door Pylon, Intergemeentelijke Vereniging voor Crematoriumbeheer in Zuid-West-Vlaanderen, voor de ontwikkeling van een crematorium te Kortrijk;

Overwegende dat de gemeente Lendelede, op basis van het aantal inwoners, 271 aandelen heeft in Pylon en dat dit 1,28 % vertegenwoordigt van het totaal aantal aandelen;

Overwegende dat de totale investeringen voor de realisatie van het crematoriumproject te Kortrijk 9.700.000 euro bedragen, waarvan een bedrag van 7.700.000 euro werd gefinancierd met kredieten;

Gelet op de gemeenteraadsbeslissing d.d. 22/09/2011 tot het waarborgen ten opzichte van ING België van het kapitaal, de interesten en de onkosten in de door de lener afgesloten verrichtingen van 4.200.000 euro, met name een termijnkrediet van 2.800.000 euro en een voorschottenkrediet van 1.400.000 euro, conform het lastenboek dd. 22 februari 2011, offerte en gunning van 08 juli 2011, en dit pro rata van het aandeel van de gemeente in de vereniging;

Gelet op het financieel meerjarenplan 2013-2019, goedgekeurd op de algemene vergadering van Pylon van 17 december 2013, waarin een kredietherschikking werd vooropgesteld waarbij het aangegane voorschotkrediet van 1.400.000 euro tijdelijk zou worden verlengd, en vervolgens deels omgezet naar een langetermijnkrediet;

Gelet op het akkoord van ING België met de voorgenomen kredietherschikking, en op de vraag daarbij om een herbevestiging van het engagement van de gemeenten-vennoten tot een verlengde borgstelling van deze kredietlijn;

Gelet op het voorstel van het College van Burgemeester en Schepenen;

BESLUIT, eenparig :

Artikel 1 : Akkoord te gaan met de verlenging van de voorschottenlijn van ING België aan Pylon voor 1.400.000 EUR met 1 jaar tot 31 maart 2016, en eventuele verdere verlengingen zolang de lopende juridische betwistingen omtrent bouw- en milieuvergunning nog niet definitief zijn beslecht.

Artikel 2 : Akkoord te gaan met de eventuele omzetting van deze voorschottenlijn in een langetermijnkrediet met een looptijd van maximum 20 jaar.

Artikel 3 : Te bevestigen dat haar oorspronkelijke medewaarborg van het globale kredietplafond, pro rata van haar aandeel in de vereniging, onverminderd blijft gelden voor de kredieten toegekend conform het lastenboek dd. 22 februari 2011, offerte en gunning van 08 juli 2011 evenals voor de verlenging(en) en eventuele omzetting in een langetermijnkrediet van maximum 20 jaar van de leningen toegekend onder categorie nr 2 van voormeld lastenboek.

In die zin machtigt de gemeente ING België op het debet van haar rekening-courant, met waarde van hun vervaldag, om het even welke bedragen te boeken, verschuldigd door de lener en die door deze nog mochten onbetaald blijven na een tijdsverloop van 30 dagen, berekend vanaf de vervaldag. Het waarborggevend bestuur zal hiervan op de hoogte gehouden worden door middel van een afschrift van de correspondentie aan de ontliener.

Artikel 4 : De gemeenteraad machtigt ING België ertoe voornoemde inkomsten aan te wenden tot dekking van de bedragen die door de lener, uit welke hoofde ook, mochten verschuldigd zijn en die aan de gemeente aangerekend worden.

Mochten deze ontvangsten ontoereikend zijn voor de betaling van deze verschuldigde bedragen die aan de gemeente zullen aangerekend worden dan gaat ze de verbintenis aan, bij ING België het bedrag te storten nodig om de vervallen schuld volledig af te betalen.

Bij gehele of gedeeltelijke laattijdige betaling van de verschuldigde bedragen, worden verwijlinteresten van rechtswege en zonder ingebrekestelling verschuldigd, berekend tegen de rentevoet overeenkomstig artikel 15 § 4 van de bijlage bij het KB van 26 september 1996 en dit gedurende de periode van niet-betaling.

Deze door de gemeente gegeven machtiging geldt als onherroepelijke delegatie in het voordeel van ING België.

Artikel 5 : Dit besluit is onderworpen aan het algemeen toezicht door het decreet.

Artikel 6 : Afschrift van onderhavige beslissing voor verder gevolg aan Pylon, Ambassadeur Baertlaan 5, 8500 Kortrijk toe te sturen.

NAMENS DE GEMEENTERAAD:

De Secretaris,
(Get.) Vandecasteele C.De Voorzitter,
(Get.) Ketels P.

Voor eensluidend afschrift:

De Secretaris,

De Voorzitter,



Vandecasteele C.




Ketels P.

XXVI CONTROLETABEL VAN DE SCHULD OP 31.12.2018

Deze bijlage omvat de controletabel van de schuld op 31.12.2018 van de volgende financiële instellingen:

- Belfius Bank
- KBC Bank
- BNP Paribas Fortis

Belfius Bank NV
Kortrijksesteenweg 11 - 1210 Brussel
Tel. 02 222 1111 - IBAN: BE23 0629 0064 6991
E-mail: belfius@belfius.be
FSMA nr. 019494A

Customer Loan Services
Public & Social Banking
Kredietverrichtingen
Tel. 02 222 90 61
Fax. 02 222 24 83

GEMEENTEBESTUUR

VAN LENDELEDE

090-1321800-31

EUR

		TOESTAND VAN DE SCHULD OP 31/12/2018				CONTROLETABEL VAN DE SCHULD			BLZ.		1	
Aard van de leningen	Som bedrag van de leningen	Som omgezette bedragen	Som resterende schuld	Som voorziene terug te betalen tranches gedurende het afgelopen dienstjaar	Som werkelijk terugbetaalde tranches gedurende het afgelopen dienstjaar	Verschil : som werkelijk terugbetaalde tranches gedurende het afgelopen dienstjaar en de som van de voorziene tranches	Som tranches terug te betalen gedurende het volgende dienstjaar					
Leningen ten laste van de condener 710	8.851.833,20	8.851.833,20	4.807.969,18	460.310,00	460.310,00	0,00						479.938,19
Leningen ten laste van de hogere overheden												
Sanerings- en consolidatieleningen												
Leningen ten laste van derden 721	409.024,32	409.024,32	35.907,20	11.553,34	11.553,34	0,00						11.758,76
Leasingschulden (onroerende leasing)												
TOTAAL	9.260.857,52	9.260.857,52	4.843.876,38	471.863,34	471.863,34	0,00						491.696,95

GEMEENTEBESTUUR

VAN LENDELEDE

090-1321800-31

EUR

TOESTAND VAN DE SCHULD OP 31/12/2018

LENINGEN VOLLEDIG TERUGBETAALD
GEDURENDE HET AFGELOPEN DIENSTJAAR

BLZ. 1

Aard van de lening	Lening Nr	Bedrag van de leningen	Bedrag van de omzettingen	Resterende schuld	Som voorziene terug te betalen tranches gedurende het afgelopen dienstjaar	Som werkelijk terugbetaalde tranches gedurende het afgelopen dienstjaar	Verschil : som werkelijk terugbetaalde tranches gedurende het afgelopen dienstjaar en de som van de voorziene tranches	Som tranches terug te betalen gedurende het volgend dienstjaar
710	259	194.596,42	194.596,42		14.767,80	14.767,80	0,00	
710	260	585.026,72	585.026,72		44.080,85	44.080,85	0,00	
710	274	168.567,60	168.567,60		10.409,91	10.409,91	0,00	
710	385	60.000,00	60.000,00		5.519,15	5.519,15	0,00	
710		1.008.192,74	1.008.192,74		74.767,71	74.767,71	0,00	
TOTAAL		1.008.192,74	1.008.192,74		74.767,71	74.767,71	0,00	

FORS-905162-20120610

KBC Bank NV
Havenlaan 2
1080 BRUSSEL

Afsluiting van het boekjaar 2018
Controletabel van de schuld in EUR
Toestand van de schuld op 31/12/2018

Lendelede Gemeente
C10-5865127-11



Aard	Nr Lening	Leningnummer	Bedrag van de lening	Bedrag van de omzetting	Resterende schuld	Voorziene aflossingen in 2018	Reële aflossingen in 2018	Verschil	Voorziene aflossingen in 2019
Lening	0000002	726-5740814-46	50.000,00	50.000,00	0,00	5.986,10	5.986,10	0,00	0,00
0000710	0000003	726-5740838-70	255.000,00	255.000,00	146.386,46	13.059,02	13.059,02	0,00	13.985,70
0000710	0000004	726-5740826-58	60.000,00	60.000,00	36.757,56	2.832,06	2.832,06	0,00	2.964,91
0000710	0000005	726-6042470-32	750.000,00	750.000,00	431.223,76	38.668,30	38.668,30	0,00	39.245,74
0000710	0000006	726-6042533-95	60.000,00	60.000,00	34.497,90	3.093,46	3.093,46	0,00	3.139,66
0000710	0000007	726-6042550-15	100.000,00	100.000,00	57.496,50	5.155,78	5.155,78	0,00	5.232,76
0000710	0000008	726-6042587-32	340.000,00	340.000,00	195.488,10	17.529,63	17.529,63	0,00	17.791,40
0000710	0000009	726-6660977-67	425.000,00	425.000,00	274.893,70	21.113,90	21.113,90	0,00	21.451,63
0000710	0000010	726-6660945-35	160.000,00	160.000,00	31.937,96	17.439,91	17.439,91	0,00	18.024,37
0000710	0000011	726-6459096-80	68.000,00	68.000,00	44.806,57	3.039,72	3.039,72	0,00	3.171,92
0000710	0000012	726-6457981-92	55.000,00	55.000,00	34.153,71	2.791,82	2.791,82	0,00	2.829,84
0000710	0000016	726-7864108-10	45.000,00	45.000,00	33.382,58	1.947,62	1.947,62	0,00	2.010,69
0000710	0000017	726-7864110-12	700.000,00	700.000,00	519.284,64	30.296,30	30.296,30	0,00	31.277,48
0000710	0000018	726-7864082-81	45.000,00	45.000,00	17.092,04	4.605,38	4.605,38	0,00	4.726,29
0000710	0000019	726-7864095-94	50.000,00	50.000,00	37.081,76	2.164,02	2.164,02	0,00	2.234,11
0000710	0000020	726-7864101-03	10.000,00	10.000,00	7.418,35	432,81	432,81	0,00	446,82
Totaal 00000710			3.173.000,00	3.173.000,00	1.901.911,59	170.155,83	170.155,83	0,00	168.533,32
Totaal			3.173.000,00	3.173.000,00	1.901.911,59	170.155,83	170.155,83	0,00	168.533,32

ONTLENER : GEMEENTE LENDELEDE

SITUATIE VAN DE SCHULD OP 31/12/2018

SAMENVATTING CONTROLETABEL

	KREDIETBEDRAG	GECONVERTEERD BEDRAG	RESTERENDE SCHULD	VOORZ. TERUG- BETALINGEN AFGELOPEN DIENSTJAAR	16.841,55	16.841,55	16.841,55	VERSCHIL	ONBETAALDEN OP 31/12/2018	VOORZIENE TERUGBETALING VOLGENDE DIENSTJAAR
BESTUUR (710)	372.000,00	372.000,00	262.307,29	16.841,55	16.841,55	16.841,55	0,00	0,00	0,00	17.443,74
OVERHEID (714)	0,00	0,00	0,00	0,00	0,00	0,00	0,00	0,00	0,00	0,00
DERDEN (721)	0,00	0,00	0,00	0,00	0,00	0,00	0,00	0,00	0,00	0,00
TOTAAL	372.000,00	372.000,00	262.307,29	16.841,55	16.841,55	16.841,55	0,00	0,00	0,00	17.443,74