

Provincie WEST-VLAANDEREN

NIS: 34025

J A A R R E K E N I N G

2018

OPENBAAR CENTRUM VOOR MAATSCHAPPELIJK WELZIJN

LENDELEDE



Dorpsplein 8 - 8860 Lendelede

T: 051 30 31 31

F: 051 31 52 72

E: ocmw@lendelede.be

www.lendelede.be/ocmw

Voorzitter: Pedro Ketels

Algemeen directeur: Christophe Vandecasteele

Financieel directeur: Gwenny Mattan

JAARVERSLAG 2018 – DOELSTELLINGENREALISATIE

A. Algemeen

A.1 Gegevens Openbaar Centrum voor Maatschappelijk Welzijn

OCMW Lendeledede
Dorpsplein 8
8860 Lendeledede
Tel: 051 30 31 31 – Fax: 051 31 52 72
e-mail: ocmw@lendeledede.be
www.lendeledede.be



A.2 Voorzitter, raadsleden en management

A.2.1 Voorzitter

Lammertyn Rita	Kloostertuin 14	8860	Lendeledede	CD&V
----------------	-----------------	------	-------------	------

A.2.2 Raadsleden

Rogiers Claudine	Oudstrijderslaan 67	8860	Lendeledede	CD&V
Corneillie Gert-Jan	Heulsestraat 31	8860	Lendeledede	N-VA
Vanoverberghe Krist	Winkelsestraat 87	8860	Lendeledede	CD&V
Witdouch Johan	Rodemont 33	8860	Lendeledede	Jong Lendeledede
Vermaut Rita	Heulsestraat 50	8860	Lendeledede	N-VA
Declerck Rika	Zomerweg 18	8860	Lendeledede	CD&V
Parmentier Evy	Gerstveld 1	8860	Lendeledede	Samen voor Lendeledede
Vanoverbeke Bruno	Hoog Einde 36	8860	Lendeledede	CD&V

A.2.3 Algemeen Directeur

Vandecasteele Christophe	Klijtstraat 103	8870	Izegem
--------------------------	-----------------	------	--------

A.2.3 (Adjunct) Financieel Directeur

Mattan Gwenny	Meensesteenweg 157	8870	Izegem
Desmet Arne	Lucien Bockstaelestraat 23	8800	Roeselare

A.3 Overzicht samenstelling vast bureau

A.3.1 Vast bureau

Rita Lammertyn, voorzitter
Claudine Rogiers en Gert-Jan Corneillie, raadsleden
Christophe Vandecasteele, algemeen directeur

De OCMW voorzitter Rita Lammertyn is ook schepen van sociale zaken.

A.4 Budgethouders

Door de kleinschaligheid van het OCMW is de OCMW-raad hoofdbudgethouder. De OCMW-raad van Lendelede heeft op 5 april 2004 de algemeen directeur als budgethouder voor de exploitatie-uitgaven aangeduid.

A.5 Budgetcommissie

De budgetcommissie werd bij de inwerkingtreding van het OCMW-decreet afgeschaft.

A.6 Veiligheidsconsulent en Functionaris voor Gegevensbescherming

De meest recente notebooks en desktop pc's zijn standaard uitgerust met Windows 10 als besturingssysteem. De iets oudere pc's draaien allemaal onder Windows 7 Professional. Op alle computers werd Trend Micro geïnstalleerd. Deze software is geprogrammeerd om wekelijks alle bestanden te scannen op virussen.

De gemeente en het OCMW hebben een gemeenschappelijke server die dagelijks wordt geback-uppt.

Een softwareprogramma zorgt voor het scannen en optimaliseren van alle bestanden. Door het verwijderen van lege bestanden komt er meer plaats vrij op de harde schijf en werkt de pc sneller.

De inventaris van het informaticamateriaal wordt bijgewerkt van zodra er toestellen vervangen of aangekocht worden. De informatieveiligheidscel is samengesteld uit de voorzitter, de algemeen directeur, de veiligheidsconsulent en de stafmedewerker.

Vanaf 25 mei 2018 werd er een personeelslid aangesteld als DPO voor OCMW en gemeente. Deze moet het bestuur en het OCMW onder andere informeren en adviseren over de verplichtingen uit hoofde van de AVG en andere regelgeving op vlak van privacy en gegevensbescherming. Er is ondersteuning door de informatieveiligheidscel en externe expertise door de firma C-Smart.

A.7 Overzicht diensten die het OCMW verstrekt aan de bevolking

Het OCMW heeft 2 beleidsdomeinen (naast algemene financiering):

- 01: Algemene diensten
- 02: Sociale voorzieningen

A.7.1 Sociale dienstverlening

- Onthaal en oplaadterminal
- Inlichtingen en raadgevingen
- Psychosociale begeleiding
- Materiële en financiële hulpverlening
 - Leefloon
 - Materiële en financiële steun
 - Voorschotten op onderhoudsgeld
 - Financiële steun kandidaat politieke vluchtelingen
 - Financiële tussenkomst in verblijfskosten bejaardenhuis
 - Budgetbegeleiding en –beheer
 - Collectieve schuldenregeling

- Diensten thuiszorg
 - Poetsdienst
 - Klusjesdienst
 - Maaltijdendienst
 - Personenalarmsysteem
 - Vervoerdienst (Minder Mobielen Centrale)
 - Vrijwilligerswerking WoonZorgSaam
 - Sociale correcties (dienst tussenkomst huisvuilzakken)
 - Thuiszorgcoördinatie
 - Vroegtijdige Zorgplanning
 - Tegemoetkomingen
- Project Zoetekoeke
- Samentuin
- Buddywerking
- 't ParLeetje
- Loket Kinderopvang
- Woonwinkel
- Sociaal Verhuur Kantoor (SVK)
 - Verhuren van woningen
- Lokaal Opvang Initiatief (LOI)
- Verhuur en beheer van eigen bejaardenwoningen
- Verhuur en beheer van de sociale appartementen d' Oude Pastorie
- Pensioenen

A.7.2 Openingsuren en contactmogelijkheden Sociaal Thuis

	Voormiddag	Namiddag
Maandag	8u30 tot 12u	
Dinsdag	8u30 tot 12u	16u tot 18u
Woensdag	8u30 tot 12u	
Donderdag	8u30 tot 12u	
Vrijdag	8u30 tot 12u	

Buiten de openingsuren: na afspraak

Contactmogelijkheden:

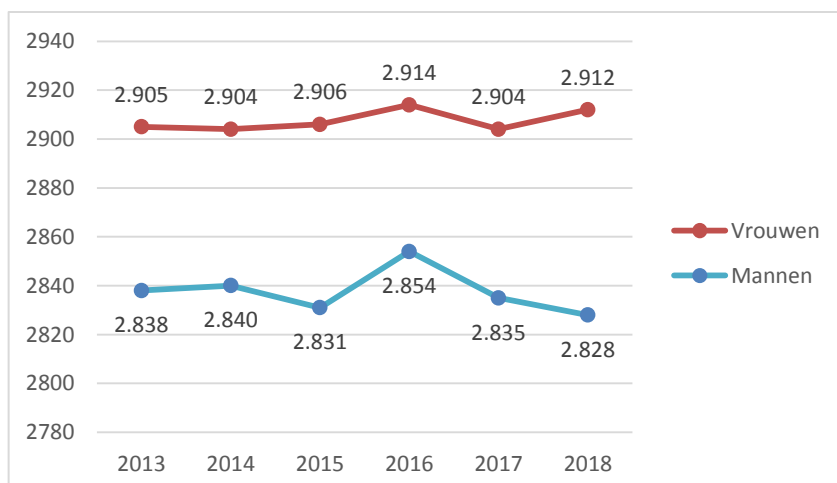
- Zich persoonlijk aanbieden in het Sociaal Thuis / OCMW Lendeledede
- Schriftelijk, telefonisch, fax of e-mail. Telefonisch is het Sociaal Thuis van maandag tot en met donderdag te bereiken van 8 – 12 uur en van 13 – 17 uur. Op vrijdag is dit tot 16 uur.
- Huisbezoek door maatschappelijk werker

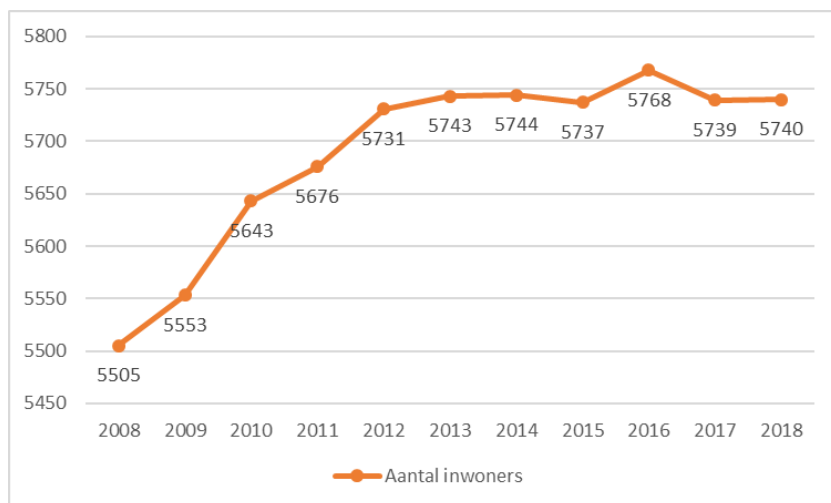
B. Beschrijvend gedeelte

B.1 Bevolking van Lendelede

B.1.1 Aantal inwoners

Bevolkingsevolutie 2018	Man	Vrouw	Totaal
<u>Aantal geboorten:</u>	<u>22</u>	<u>23</u>	<u>45</u>
Geboorten in gemeente	0	0	0
Geboorten buiten gemeente	22	23	45
In het buitenland	0	0	0
<u>Aantal inwijkelingen:</u>	<u>149</u>	<u>162</u>	<u>311</u>
Aankomsten uit een Belgische gemeente	135	160	295
Aankomsten uit het Buitenland	14	2	16
Totale vermeerdering	171	185	356
<u>Aantal sterfgevallen:</u>	<u>27</u>	<u>23</u>	<u>50</u>
Sterfgevallen in gemeente	12	13	25
Sterfgevallen buiten gemeente	15	10	25
Sterfgevallen in het buitenland	0	0	0
<u>Aantal uitwijkelingen:</u>	<u>149</u>	<u>151</u>	<u>300</u>
Vertrekken naar andere gemeente	134	144	278
Vertrekken naar het buitenland	7	5	12
Schraping van ambtswege	8	2	10
Totale vermindering	176	174	350
Saldo	-5	+11	-6
Totaal aantal inwoners op 31 december 2018	2828	2912	5740





Op 31 december 2018 woonden er 5.740 personen in Lendelede.

B.1.2 Herkomst van de allochtonen

Op 31 december 2018 woonden er in Lendelede officieel 142 allochtonen. De meeste landen van herkomst zijn Roemenië, Polen, Nederland en Marokko.

Aantal vreemdelingen 1 januari 2018	Man	Vrouw	Totaal
Afghanistan	1	0	1
Algerije	1	0	1
Argentinië	1	0	1
Bulgarije	1	1	2
China	0	1	1
Duitsland (Bondsrep.)	1	0	1
Filipijnen	0	1	1
Frankrijk	7	4	11
Ghana	1	0	1
Italië	7	4	11
Marokko	5	7	12
Mexico	1	1	2
Nederland	9	10	19
Oekraïne	1	0	1
Onbepaald	1	0	1
Polen (Rep.)	15	9	24
Portugal	3	3	6
Roemenië	14	4	18
Rwanda (Rep.)	0	8	8
Spanje	3	2	5
Syrië	0	1	1
Thailand	0	3	3
Van Afghaanse herkomst	1	3	4
Van Oegandese afkomst	0	1	1
Verenigd Koninkrijk	2	0	2
Verenigde Staten van Amerika	2	0	2
Vluchteling	0	1	1
Wit-Rusland	0	1	1
Totaal	77	65	142

B.2 Sociaal Thuis

Het Sociaal Huis van Lendeledede met als naam Sociaal Thuis vormt de koepel van alle mogelijke dienstverlening: het OCMW, de vrijwilligerswerking WoonZorgSaam, het Loket Kinderopvang, de Woonwinkel, Zoetekoeke, Samentuin, 't ParLeetje... Het is een samenwerking tussen het OCMW en de gemeente in overleg met lokale actoren. Het Sociaal Thuis heeft een centraal loket waar iedereen terecht kan met alle vragen over sociale dienst- en hulpverlening. De baliemedewerker heeft een doorverwijsfunctie. Het Sociaal Thuis staat open voor iedereen, zonder onderscheid te maken. Vandaag merken we dat onze samenleving steeds ingewikkelder wordt. Dat zorgt ervoor dat de burger niet altijd weet waar hij precies terecht kan met zijn **welzijnsvragen**.

B.2.1 Onthaalfunctie

Het Sociaal Thuis blijft in 2018 werken met een sterk uitgebouwd onthaal. De burger wordt op een discrete manier ontvangen en snel en correct doorverwezen naar de juiste dienst. Onze samenleving biedt veel mogelijkheden. Iedereen die een vraag heeft over sociale reglementering, hulpverlening... kan in de eerste plaats hier terecht.



De onthaalbediende verwerkt de aanvragen en verwijst mensen door naar de diensten van het OCMW, gemeente, dienstenonderneming, klusjesdienst, mindermobielen centrale, vrijwilligerswerking WoonZorgSaam, Zoetekoeke, sociaal verhuurkantoor, wijkwerken, woonwinkel en loket kinderopvang.

Als het nodig is, verwijst de onthaalmedewerker door naar verschillende zorg- en dienstverlenende organisaties in Lendeledede waarmee het OCMW/Sociaal Thuis samenwerkt, bijvoorbeeld externe thuiszorgdiensten, bouwmaatschappijen CAW, mutualiteiten,...

Gemiddeld zijn er dagelijks 33 personen die via de balie het OCMW/Sociaal Thuis contacteren. 95% van deze personen is Belg en 5% is van vreemde origine. 88% zijn individuele personen en 12% zijn ziekenhuizen/organisaties. 50% gaat over sociale dienstverlening en 50% over thuiszorg.

Het oplaadpunt van Infracx is eind 2015 verplaatst naar een sas aan de inkom van het OCMW-gebouw. Dat was positief voor de toegankelijkheid. Het OCMW is op lokaal vlak actief als eerstelijns hulpporganisatie en daarom is het belangrijk dat de budgetmeterklanten van de sociale leverancier in eigen gemeente hun budgetmeterkaart kunnen opladen.

De openingsuren voor het oplaadpunt zijn:

	voormiddag	namiddag
maandag	8 - 12	13 - 17
dinsdag	8 - 12	13 - 18
woensdag	8 - 12	13 - 17
donderdag	8 - 12	13 - 17
vrijdag	8 - 12	13 - 16

Wekelijks is de oplaadterminal dus 40 uur toegankelijk. De baliemedewerker kan tijdens de openingsuren van het Sociaal Thuis helpen bij de opladingen als dat nodig is.

In 2018 was de dienstverlening minimale aardgaslevering tijdens de winterperiode van kracht. Dit van 1 november 2018 tot 31 maart 2019. Het OCMW hanteert voor deze dienstverlening het volgende principe: de cliënt betaalt eerst zelf 30% van zijn opladingen en de overige 70% neemt het OCMW voor zijn rekening. De netbeheerder betaalt dit bedrag uiteindelijk terug aan het OCMW. Zes personen hebben in 2018 op deze dienstverlening beroep gedaan.

Bovendien is er eenmaal per week broodbedeling op woensdagvoormiddag. Sinds eind 2014 is er op dinsdagnamiddag en woensdagvoormiddag een wekelijkse groentebedeling. Tot op vandaag komen ook hier heel wat cliënten voor langs. Onder andere dankzij de bedeling van de groenten, steeg ook de broodafhaling.

B.2.2 Loket kinderopvang



Het **Loket Kinderopvang** vervult de taak van centraal informatiepunt en verleent dienstverlening over kinderopvang. Zowel ouders die op zoek zijn naar kinderopvang als kinderopvanginitiatieven kunnen er altijd terecht met hun vragen. De vraag naar kinderopvang blijft actueel. Het aanbod in Lendeledede voldoet niet aan alle kinderopvangvragen. Er zijn ook een aantal onthaalouders die minder kindjes opvangen of stoppen met de opvang. Omdat er niet meteen nieuwe onthaalouders opstarten, blijft het vaak een probleem om kinderopvang te vinden.

De website van het meldpunt kinderopvang wordt jaarlijks actueel gehouden en bevat alle gegevens van de onthaalouders in Lendeledede. Als ouders op zoek zijn naar kinderopvang en ze hebben geen internet of weten niet hoe ze dit raadplegen, dan kunnen ze altijd terecht bij het Loket Kinderopvang. Ook kinderopvanginitiatieven met vragen of opmerkingen mogen contact opnemen met het Loket Kinderopvang. Omdat ouders nu zelf hun inkomensattest digitaal moeten aanvragen, zijn er hierover meer vragen aan het loket. Niet elke ouder heeft een kaartlezer, waardoor de aanvraag van het inkomenstarief niet altijd evident is.

Sinds 1 april 2014 is het OCMW bevoegd om het sociaal inkomenstarief van Kind en Gezin toe te kennen. Zo hebben ouders het recht op het minimumtarief (van 1,57 euro in 2017) wanneer ze opvang nodig hebben voor een pleegkind of wanneer één van de ouders leefloongerechtigd is. Ouders kunnen ook een herberekening vragen (bij Kind en Gezin) wanneer hun inkomen met minstens 20% is gedaald. Daarnaast kan een OCMW beslissen om een ouder een individueel verminderd tarief toe te kennen als het betalen van het berekende inkomenstarief financieel onmogelijk is. Het OCMW kan beslissen om de ouder het minimumtarief te laten betalen of de helft van het eerder berekende tarief. Via een sociaal onderzoek wordt het nieuwe inkomenstarief toegekend. In 2017 had het OCMW van Lendeledede hiervoor 3 aanvragen.

In 2018 werd er geen specifieke vorming voor de onthaalouders gegeven. Dit jaar werd er gekozen om vanuit het LOK een verwenavond voor alle onthaalouders te organiseren. De jaarlijkse vergadering met de onthaalouders werd hieraan gekoppeld en de huisvuilzakken werden ook verdeeld. Het initiatief werd positief onthaald. Er was een kleurenconsulente en een schoonheidsspecialiste aanwezig om een workshop te geven aan de onthaalouders.

B.2.3 Woonwinkel

De woonwinkel verhuisde vanaf 01.09.2018 naar het gemeentehuis.

De woonwinkel bestaat ondertussen 8 jaar. Hier kan iedereen terecht met

zijn/haar vragen over wonen en energie: huurders, verhuurders, verbouwers...

De vragen zijn divers: informeren naar premie-aanvragen (provinciale, gewestelijke en gemeentelijke premies), zoeken van een geschikte lening, huurproblemen, renovatie- of aanpassingswerken, levenslang wonen,...

Mensen worden ontvangen in een aparte spreekruimte om de privacy

maximaal te waarborgen. Als mensen minder mobiel zijn, dan kan een huisbezoek gebeuren. De

huisvestingsconsulent helpt als het nodig is, effectief met het invullen van de verschillende formulieren en bij het opvolgen van de dossiers in het algemeen. Door de ziekte van de

huisvestingsconsulent werd beroep gedaan op Woonwijs om de premie-aanvragen te behandelen.

Daarom had de Woonwinkel dit jaar aangepaste openingsuren.



In 2018 (januari – augustus 2018) deden 65 mensen een beroep op de woonwinkel.

2012	2013	2014	2015	2016	2017	2018 (8m)
466	384	209	353	323	106	65



Door de manier van registreren zijn de cijfers gedaald. In 2018 werden het aantal dossiers geregistreerd en niet het aantal acties. Ook de personen die werden aangeschreven in het kader van het LAC werden niet geregistreerd onder de Woonwinkel.

Op vlak van energie wordt er samengewerkt met andere partners. De energiesnoeiërs uit Kortrijk voerden verplichte energiescans uit. Voor de groepsaankoop energie werkt de Woonwinkel samen met de Provincie. Er schreven 179 gezinnen in voor de groepsaankoop groene energie. Voor energiebesparende investeringen bestaat de mogelijkheid om een Vlaamse Energielening aan te vragen. Tijdens de periode januari – augustus 2018 werden er 2 energieleningen aangevraagd.

De intergemeentelijke samenwerking “Woonwijs” (Deerlijk, Harelbeke, Kuurne, Lendeledede) is goedgekeurd en opgestart in 2011. Met hulp van Woonwijs werden twee premies ontwikkeld die in voege traden vanaf 1 januari 2016, namelijk een premie voor de aankoop van een rook- en/of CO-melder en een premie voor de installatie van een (water)verwarmingsketel of voor verbeteringswerken aan de elektrische installatie.

In 2018 (januari – augustus) waren er 10 premies uitbetaald voor rook- en/of CO-melders en 7 premies voor de installatie van een nieuwe (water)verwarmingsketel of voor verbeteringswerken aan de elektrische installatie.

De gemeente Lendeledede betaalde in 2018 - 11 renovatiepremie's uit.

In 2018 voerde Woonwijs 3 woningonderzoeken uit om de woonkwaliteit vast te stellen en er werden 3 conformiteitsattesten uitgereikt.

In 2018 vond het woonoverleg 2 keer plaats. Bij dit overleg zijn alle actoren die in Lendeledede op vlak van wonen actief zijn aanwezig. De leden van het woonoverleg geven advies op bepaalde visies, plannen... die aan bod komen. Het woonoverleg heeft ook de taak om mee te denken over het verder uitstippelen van het lokaal woonbeleid in de gemeente.

B.2.4 Zoetekoeke

Het project Zoetekoeke kreeg subsidies tot eind augustus 2016. Zoetekoeke werd wel geïntegreerd in het reguliere aanbod. Daardoor zijn er nog altijd ontmoetingsmomenten.

Er is een groep van een 8-tal personen die maandelijks samenkomt om te kleuren en een groep van een 10-tal personen die maandelijks samen ontbijten. Daarnaast bestaat ook de Samentuin op Hoeve Vercaemer nog. Er zijn momenteel een 5-tal tuiniers actief. Sinds de afloop van het project Zoetekoeke is de doelgroep voor de Samentuin niet langer beperkt tot alleenstaanden en eenoudergezinnen. Daarom is de doelgroep nu heel divers. Bovendien zijn er nu ook dieren op Hoeve Vercaemer. De dieren worden verzorgd door een 7-tal vrijwilligers.

Door de subsidies ten bedrage van 6 678,86 euro die we eind 2017 ontvingen, konden er heel wat activiteiten georganiseerd worden op de hoeve. Hiervoor werd er dikwijls samengewerkt met Lendeledse verenigingen, andere gemeentelijke diensten, scholen en Velt. Een greep uit de activiteiten op Hoeve Vercaemer in 2018:

- Startdag
- Cursus ecologisch moestuinieren
- Bosspel voor kinderen
- Kookworkshop
- Kubb-tornooi
- Bosbelevingen
- Kruidenworkshop

Daarnaast kwamen er regelmatig kleuterklassen en kinderen van de lagere school op bezoek in de Samentuin.

B.2.5 Buddywerking & 't ParLeetje

Eind 2016 kreeg de gemeente Lendeled € 7.000 subsidies in het kader van de vluchtelingenproblematiek. Hiermee diende het gemeentebestuur het bestaande aanbod van integratiemogelijkheden te versterken en/of een nieuw aanbod te creëren. Het gemeentebestuur besliste om deze subsidies in schijven aan het OCMW toe te kennen. Met het OCMW werkten wij in 2017 een buddywerking uit. Daarin zijn 9 buddy's actief. Zij begeleiden elk een gezin vluchtelingen of subsidiair beschermden. Ze helpen hen met Nederlands oefenen, hen wegwijs maken in de omgeving, kleine praktische zaken, het contact met school vergemakkelijken, autorijlessen, zoeken naar een woning en job...

In 2018 ontstond er een groepje van 4 enthousiaste vrijwilligers die activiteiten organiseren voor anderstaligen. De bedoeling is om anderstaligen met elkaar in contact te brengen, maar ook met Belgen.

Er worden regelmatig activiteiten georganiseerd. Zo ging er in 2018 een kookactiviteit, een wandeling, een spelletjesnamiddag waar de kinderen konden kennismaken met de Chiro en een praatnamiddag door. Op die manier bieden we kansen om Nederlands te oefenen buiten de schoolcontext en om kennis te maken met de Lendeledse verenigingen.

B.3 Openbaar Centrum voor Maatschappelijk Welzijn

B.3.1 Sociale dienst



De sociale dienst is een belangrijke spil voor de OCMW-werking. Maatschappelijke werkers proberen mensen die in moeilijkheden geraakt zijn (financieel, relationeel, huisvesting, politiek vluchteling...) de nodige adviezen en/of begeleiding te geven. Het OCMW biedt informatie en begeleiding aan iedereen die dit vraagt. Elk dossier krijgt een vertrouwelijke en discrete behandeling.

B.3.1.1 Doelstellingen

De eerste stap naar de sociale dienst van het OCMW is voor mensen in nood dikwijls moeilijk. Het is dan ook belangrijk dat het eerste contact voor de cliënten op een positieve manier kan gebeuren. Dit speelt een belangrijke rol voor de toekomstige vertrouwens- en samenwerkingsrelatie met de cliënt. Een goede hulpverlening is gebaseerd op **wederzijds begrip**. Zich goed voelen bij de maatschappelijk werker is noodzakelijk.

In onze dienstverlening richten wij ons op het **totale mens-zijn** van de cliënt, met bijzondere aandacht en respect voor de eigenheid en zelfredzaamheid. Het OCMW wil zorg, hulp, opvang, begeleiding en bestaanszekerheid bieden aan de inwoners van Lendeledede die in nood zijn. Dit geldt ook voor de vluchtelingen die het OCMW begeleidt. Het doel is iedereen op een menswaardige manier laten deelnemen aan het maatschappelijk leven.

B.3.1.2 Financiële hulpverlening

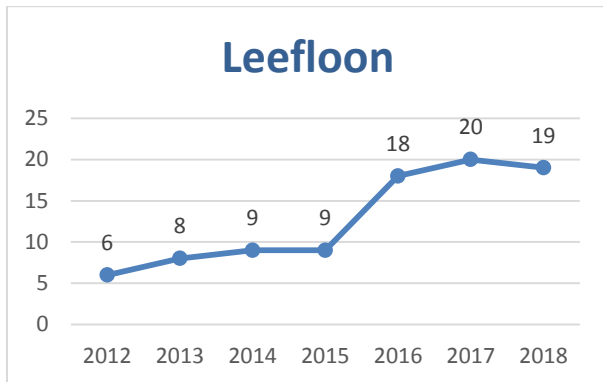


A. OPDRACHT

Het OCMW is de enige dienst die mensen financieel kan ondersteunen. Het OCMW is wettelijk verantwoordelijk voor het toekennen van het 'leefloon' en 'steun ten bedrage van het leefloon'.

In 2018 kwam de raad maandelijks bijeen. In totaal namen ze 573 (= meer dan een verdubbeling) beslissingen in individuele dossiers. De OCMW raad staat ook in voor het nemen van beleidsbeslissingen over de werking van de sociale dienst en de welzijnsproblematiek van Lendeledede. Voor de verwarmingstoelage 2018 waren er 47 begunstigden voor een totaalbedrag van 7.713,21 euro.

B. LEEFLOON



In 2018 hadden 19 personen recht op een **leefloon**. Er is 1 leefloondossier minder.

C. LOI: LOKAAL OPVANGINITIATIEF

Het OCMW van Lendeledede heeft 3 LOI-woningen die in totaal voor 10 personen erkend zijn:

- De woning in de Winkelsestraat 8 is erkend voor 6 personen en was in 2018 in totaal 365 dagen bezet.
- Het appartement op het Dorpsplein 18 is erkend voor 2 personen en was in 2018 in totaal 0 dagen bezet en 365 dagen vrij. De conventie voor dit appartement werd door Fedasil opgezegd. De opzegperiode bedroeg 6 maanden en eindigde op 31/12/2018.
- Het appartement op het Dorpsplein 21 is erkend voor 2 personen en was in 2018 in totaal 290 dagen bezet, 21 dagen vrij en 53 dagen geschorst.. Vanaf 6 maart 2017 is op het Dorpsplein 21 ook een extra plaats gecreëerd omdat het koppel een kindje kreeg. Deze extra plaats werd ook behouden in 2018 tot en met 9 mei. Bovendien werd er nog een extra plaats gecreëerd van 1 maart tot en met 9 mei wegens de geboorte van hun tweede kindje. Vanaf 10 mei is het LOI op Dorpsplein 21 53 dagen geschorst geweest omdat het gezin niet tijdig een nieuwe woning had gevonden. In totaal verbleven 3 verschillende gezinnen in dit appartement in 2018.

Door deze bezetting kreeg het OCMW in 2018 109.546,34 euro subsidies van Fedasil.

In totaal werd er in 2018 € 16.290 leefgeld uitbetaald. Daarnaast werd er ook € 7.757,75 uitgegeven aan ontspanningsbudget, kledijbudget, extra's voor luiers, treintickets...

D. ANDERE FINANCIËLE STEUNVERLENING

- tussenkomsten in begrafeniskosten:

2012	2013	2014	2015	2016	2017	2018
3	0	0	1	1	2	0

- tussenkomsten in huurwaarborg of bankgarantie:

2012	2013	2014	2015	2016	2017	2018
9	1	5	5	4	1	5

- steunbarema:

2012	2013	2014	2015	2016	2017	2018
5	6	3	5	4	4	3

- subsidies ter bevordering van participatie aan sport en cultuur:

2012	2013	2014	2015	2016	2017	2018
21	21	19	20	22	40	45

- tussenkomsten met middelen uit de CREG:

2012	2013	2014	2015	2016	2017	2018
2	5	5	6	4	6	7

- tussenkomsten voedselbedeling De Stamper (aantal personen):

2012	2013	2014	2015	2016	2017	2018
109	139	90	98	120	85	136

B.3.1.3 Niet-financiële hulpverlening

A. BUDGETBEGELEIDING, -BEHEER EN SCHULDBEMIDDELING

De meest gevolgde methodiek bij het begeleiden van mensen met schulden is **budgetbeheer**. De maatschappelijk werker beheert de inkomsten en uitgaven van de cliënt. Er is meestal een zware problematiek, namelijk een grote schuldenlast in combinatie met andere problemen. Daarom is het vaak niet mogelijk om te kiezen voor **budgetbegeleiding**. Bij budgetbegeleiding heeft de cliënt de inkomsten en uitgaven zelf in het beheer.

De maatschappelijk werker staat in voor het persoonlijk contact met de cliënten en de begeleiding. Het is de bedoeling een leefbare situatie in stand te houden, bevorderen en/of herstellen. Er wordt geprobeerd om voor deze mensen opnieuw een menswaardig bestaan uit te bouwen. Dit blijft de hoofdtaak van de sociale dienst. Het aantal dossiers met een zware problematiek blijft stijgen.

- In totaal waren er 51 dossiers nl. 3 gehuwde koppels, 25 alleenstaanden, 7 alleenstaanden met kinderen en 16 samenwonenden. Het aantal budgetteringsdossiers is iets gedaald. Meer dan de helft van de budgetteringsdossiers zijn alleenstaanden.

2012	2013	2014	2015	2016	2017	2018
54	64	56	62	71	61	51

- Voor 1 dossier is er schuldbemiddeling. Het OCMW heeft als erkenningsnummer 14AB/74/99031.

B. VERLENEN VAN INFORMATIE, ADVIES, VERWIJZING EN PSYCHOSOCIALE BEGELEIDING

Het OCMW is een eerstelijnsdienst, waardoor veel gedifferentieerde vragen aan bod komen. Met behulp van de baliewerking in het Sociaal Thuis proberen we de wachttijden zoveel mogelijk te beperken.

We vinden het vanuit de sociale dienst heel belangrijk dat mensen hun verhaal kunnen brengen. Daarom maken we vaak een afspraak in de namiddag, zodat we bij nieuwe aanmeldingen de nodige tijd kunnen vrijmaken. In het kader van informatieverstrekking, doorverwijzing, advies... wordt intensief gewerkt met de rechtenverkenner, sociale kaart, verwijsdocumenten...

Aantal dossiers

2012	2013	2014	2015	2016	2017	2018
623	484	612	490	389	446	320

C. PENSIOENEN

Sinds 2013 worden de aanvragen voor pensioenen behandeld door de sociale dienst van het OCMW. In 2018 waren er 43 pensioendossiers.

Aantal pensioendossiers

2013	2014	2015	2016	2017	2018
95	99	102	76	38	43

D. AANVRAGEN VAN VERSCHILLENDE SOCIALE VOORDELEN EN ANDERE SOCIALE ADMINISTRATIE

De maatschappelijk werkers zijn op de hoogte van verschillende premies en sociale voordelen. Het is noodzakelijk dat de maatschappelijk werkers regelmatig bijscholingen volgen. Dikwijls zien de mensen door de bomen het bos niet meer op vlak van administratie. Er is dikwijls een terechte vraag naar het helpen invullen van de verschillende formulieren. Bij doorverwijzing is er aandacht voor follow-up van het dossier.

E. WOONBEGELEIDING

De woonbegeleiding is een intensieve begeleidingsvorm waarbij we werken rond wonen en goed wonen. Dit gebeurt bij cliënten thuis. Dit kan gaan van een steuntje in de rug tot heel intensieve begeleiding verschillende keren per week. Het is de bedoeling dat mensen uiteindelijk zelfstandig kunnen wonen en opnieuw controle krijgen over hun dagelijkse situatie.

In een aantal situaties is een totaalaanpak nodig om de cliënt in de goede richting te sturen, namelijk helpen op vlak van tewerkstelling, invulling vrije tijd, opvoeding kinderen, onderhoud woning, leren omgaan met budget. Deze intensieve begeleidingsvorm werd aangeboden aan cliënten van het SVK maar ook aan een aantal cliënten die geen woning huren van het SVK.

In 2018 waren er 11 dossiers woonbegeleiding. Er werden 9 alleenstaande personen en 2 gezinnen met kinderen begeleid. Er vonden in totaal 40 huisbezoeken plaats.

F. LOKALE ADVIESCOMMISSIE (LAC)



De Lokale Adviescommissie voor elektriciteit en gas kwam in 2018 2 keer samen en er werden 10 dossiers besproken. Dit is een verdubbeling van het aantal dossiers in de vorige jaren.

De Lokale Adviescommissie voor De Watergroep kwam in 2018 ook 2 keer samen. In totaal kwamen 21 dossiers aan bod. Dit is een daling van het aantal dossiers in de vorige jaren.

G. VOEDSELBEDELING



De werking met De Stamper uit Izegem blijft een vaste waarde binnen de materiële steun. Cliënten van het OCMW krijgen een doorverwijskaart en kunnen maandelijks hun voedselpakket ophalen. In dringende situaties kan er ook een noodpakket worden opgehaald. In 2018 deden 136 personen beroep op voedselpakketten van de Stamper. Het aantal is opnieuw gestegen en dit is te wijten aan het feit dat er heel wat nieuwe cliëntsituaties geweest zijn die te kampen hadden met schrijnende financiële situaties waardoor de extra materiële steun zeker welkom was.

In het najaar van 2018 is FoodAct13 opgericht. Food' refereert naar voedseloverschotten, 'Act' naar activering van mensen in armoede en '13' naar de samenwerking van de verschillende steden en gemeenten. Dit is een regionaal distributieplatform van voedseloverschotten. De organisator is W13 samen met een aantal partners, nl. Colruyt, Aldi, Vives, Imog en de Voedselbank. Dit is gelegen in Kuurne, naast de Voedselbank. Het zou de bedoeling zijn dat Lendeledede ook bedeed wordt vanuit dit regionaal distributieplatform. Er zijn al voorbereidende gesprekken geweest en wellicht zal Foodact13 voedseloverschotten leveren aan Lendeledede vanaf januari 2019. Gezien het OCMW dan wekelijks leveringen van voedseloverschotten zal krijgen, zal de samenwerking met de Stamper wellicht uitdoven.

De FEAD-producten die tijdens 2018 verdeeld werden, waren melk, rijst, rijstsalade met tonijn, gepelde tomaten, hele sperziebonen, smeerkaas, appelmoes, olijfolie, makreel, bloem, groentemacedoine, chocolade, pastahoorntjes, witte bonen en cornflakes. 32 gezinnen maakten hier gebruik van.

Wekelijks halen we verse groenten en fruit op bij de Voedselbank in Kuurne. De producten worden op dinsdagnamiddag en woensdagvoormiddag meteen aangeboden aan de cliënten. Het aanbod hangt af van wat er op de veiling voor handen was. Op woensdag wordt er wekelijks brood en pistolets gratis aangeboden aan de cliënten.

Voor mensen zijn deze gratis voedselpakketten echt welkom. Het is erg om dit vast te stellen in onze welvaartmaatschappij waar al zoveel vangnetten en hulpverleningsvormen zijn opgebouwd.

H. STEUNPUNT VAKANTIEPARTICIPATIE



Het Steunpunt voor Vakantieparticipatie - Toerisme Vlaanderen biedt aan personen met een laag inkomen daguitstappen en individuele vakanties aan tegen een verminderd tarief. In het OCMW kan je twee brochures inkijken om een keuze te maken:

- Daguitstappen (bezoek Planckendael, Bellewaerde, Plopsaland, de Zoo,...)
- Individuele vakanties (verblijven over gans België) en georganiseerde vakanties

In 2018 waren er in totaal 7 tussenkomsten. Dit betekent dat er 5 gezinnen een daguitstap hebben geboekt via Vakantieparticipatie. Er zijn via Vakantieparticipatie ook 2 individuele vakanties geboekt.

In 2018 werden de kinderen van 6 tot 15 jaar van de gezinnen in budgetbeheer uitgenodigd naar de musical 'Hans en Grietje' in de Capitole te Gent. 12 kinderen zijn mee geweest en vonden dit een geslaagd initiatief.

I. SINTERKLAASACTIE

Net zoals in 2017, was er in 2018 een sintontbijt voor de kinderen tot en met 12 jaar van de ouders die een dossier hebben bij de sociale dienst. Er werd opnieuw geknutseld en Sint en Piet kwamen in levende lijve een bezoekje brengen met een attentie. Deze attentie werd in 2018 gesponsord door het comité van de 'Oudezakkenfuif'. 14 kinderen waren ingeschreven.

B.3.1.4 Tewerkstelling

A. TEWERKSTELLING ART. 60 PAR. 7



In 2018 waren er 2 personen via artikel 60 tewerkgesteld. Sinds 3 april 2018 werkt de ene persoon in de kringloopwinkel van Izegem. De andere persoon werkt sinds 10/12/2018 in het woonzorgcentrum te Lendeledede. Zodra dit kan, worden mensen met een leefloon naar deze vorm van tewerkstelling doorverwezen.

B.3.2 Thuiszorgdiensten

B.3.2.1 Inleiding



De OCMW thuiszorgdiensten vormen een bundeling van verschillende concrete hulpverleningsinitiatieven. Dankzij de nodige ondersteuning kunnen mensen zo lang mogelijk op een comfortabele manier zelfstandig thuis wonen. De bevolking veroudert en steeds meer mensen krijgen verzorging en hulp thuis. Om aan de noden tegemoet te komen moet er kwalitatief personeel zijn zodat we optimale zorg aan huis kunnen aanbieden. Daarvoor voorzien we gezamenlijke vorming van het personeel van de thuiszorgdiensten.

B.3.2.2 Dienstenonderneming bejaardenhulp en comforthulp



Er kwam 1 nieuw personeelslid in dienst, 1 personeelslid ging op pensioen en 1 personeelslid in loopbaanonderbreking nam ontslag. De dienstenonderneming bestaat uit 16,85 VTE.

Er werd in 2018 een totaal van 24.270 uur huishoudelijke hulp gepresteerd, verdeeld over 5.419 uur bij gezinnen en 18.851 uur bij bejaarden.

Er is een lichte daling van het totaal aantal uren hulpverlening ten opzichte van het jaar ervoor, voornamelijk te wijten aan ziekteperiodes van personeelsleden. Verhoudingsgewijs is de hulpverlening bij bejaarden minder gedaald dan de hulpverlening bij de gezinnen.

De dienstenonderneming biedt hulp aan gemiddeld 262 klanten. Dat is een stijging met 3 klanten. Momenteel is er een percentage van 82 % poetshulp bij bejaarden en 18 % poetshulp bij gezinnen. Op 31 december 2018 stonden er 8 personen op de wachtlijst, allemaal bejaarden.

	<i>Totaal aantal uren</i>	<i>Aantal uren gezinnen</i>	<i>Aantal uren bejaarden</i>	<i>Aantal cliënten (gezinnen en bejaarden)</i>
2012	28 425 uur	10 086 uur	18 339 uur	244
2013	27 011 uur	8 616 uur	18 395 uur	249
2014	26 044 uur	7 219 uur	18 825 uur	260
2015	25 061 uur	6 820 uur	18 241 uur	248
2016	23 385 uur	5 638 uur	17 747 uur	251
2017	24 589 uur	5 589 uur	19 000 uur	259
2018	24.270 uur	5 419 uur	18 851 uur	262

B.3.2.3 Maaltijden aan huis



In 2018 werden 9.547 warme maaltijden aan huis geleverd. Dat zijn 1885 maaltijden minder dan in 2017. De daling van de maaltijden kunnen we toewijzen aan andere mogelijkheden binnen de gemeente. Niet elke cliënt doet dagelijks beroep op de maaltijdbedeling.

De zondag is er geen bedeling van maaltijden. Op vrijdag bezorgen we diepvriesmaaltijden die de klant dan op zondag kan opwarmen. Voor 2018 waren dat er 2225 of 68 minder dan in 2017.

Voor de maaltijden zijn er verschillende keuzemogelijkheden zoals maaltijden voor diabetici, diabetici zonder zout, blix, blix zonder zout, vetarm,... Er zijn dus een aantal cliënten met een specifieke vraag afhankelijk van hun gezondheidssituatie. De maaltijden worden nog steeds in het woonzorgcentrum Aksent bereid.

Deze maaltijden werden bezorgd aan 108 cliënten waarvan 53 alleenstaanden, 16 koppels, 1 gemeenschap en 5 gezinnen.

2012	2013	2014	2015	2016	2017	2018
131 cliënten	130 cliënten	131 cliënten	130 cliënten	136 cliënten	120 cliënten	108 cliënten

In 2018 kwamen er 42 nieuwe aanvragen bij en maakten er 58 geen gebruik meer van de dienst. Hiervan gingen er 12 naar een rusthuis, zijn er 3 overleden en voor de overige was dit een tijdelijke hulpverlening.

B.3.2.4 Klusjesdienst

Op 3 januari 2011 startte het OCMW met een voltijdse klusjesman bij particulieren. Tijdens de wintermaanden krijgt hij hulp van een medewerker van de gemeente. Tijdens de zomer krijgt hij hulp van een jobstudent.

In 2018 werd een samenwerking aangegaan met vzw Effect en dit ter ondersteuning van de groenposten.

De klusjesdienst is bedoeld voor privépersonen die in Lendelede wonen en van wie de zelfredzaamheid beperkt is door fysieke, psychische, sociale of financiële omstandigheden. De klusjesman staat ook in voor werken aan het patrimonium van het OCMW zoals het LOI, bejaardenwoningen, de sociale appartementen d' Oude Pastorie en de huurwoningen van het SVK. In 2018 waren er in totaal 81 gebruikers waarvan 28 nieuwe aanvragen (in 2017 waren er 21).



De voornaamste klussen die werden uitgevoerd zijn:

Tijdens de zomermaanden in de tuin: haag scheren, opkuis kleine tuinen, gras maaien en snoeien.
Tijdens de wintermaanden: schilderen, reinigen plafonds, opkuis garages, herstellingen kranen en kleine sanitaire werken of behangen.

In 2018 werd er in totaal 2.210,75 uur gewerkt. 719,15 uur van de klusjes waren voor particulieren bedoeld. Hiervan werden 104,25 uur door Effect uitgevoerd. 1.129 uur voor het eigen patrimonium waaronder het LOI, d'Oude Pastorie, het OCMW-gebouw, het SVK... en 362 uur voor het woonzorgcentrum.

B.3.2.5 Personenalarmsystemen



In de loop van 2018 gebruikten 27 mensen een personenalarmsysteem. Het zijn allemaal alleenstaanden met uitzondering van 2 samenwonende koppels. Het bezorgt hen vooral een veilig gevoel doordat ze zeker zijn dat ze altijd iemand kunnen bereiken wanneer ze in nood verkeren. Aangezien de mutualiteiten hun personenalarmsystemen goedkoper kunnen aanbieden opteerde het OCMW om enkel verder aanvullend te werken.

B.3.2.6 Minder Mobielen Centrale (MMC)



119 personen waren in 2018 ingeschreven in de Minder Mobielen Centrale. 80 gebruikers deden effectief een beroep op de Minder Mobielen Centrale.

Er waren 18 chauffeurs actief en er zijn 15 auto's ter beschikking. 1.405 ritten werden effectief gereden.

Het totaal aantal gereden kilometer bedraagt 39.994 km. Er is een opvallende stijging in het aantal gereden kilometer in vergelijking met de voorbije jaren. Een gemiddelde rit is goed voor 28 km. Dit komt door een aantal gebruikers die verschillende keren per week naar het ziekenhuis werden gevoerd voor medische behandelingen (o.a. nierdialyse en kiné). In 2018 was het grootste deel van de ritten om medische redenen.

	Chauffeurs	Gebruikers	Ritten	Aantal kilometer
2012	13	86	1273	17 457 km
2013	12	104	1305	18 125,1 km
2014	17	107	1259	17 975,4 km
2015	18	108	1266	17 241,8 km
2016	19	110	1463	22 268 km
2017	19	112	1392	32 692 km
2018	18	119	1405	39 994 km

Het inschrijvingsgeld is hetzelfde gebleven: 10 euro/jaar voor een alleenstaande en 15 euro/jaar voor een echtpaar. De tussenkomst van de gebruikers blijft 0,30 euro/km + 1 euro administratiekosten. Vanaf 2019 wordt dit wel verhoogd naar 0,35€/km.

B.3.2.7 Vrijwilligerswerking WoonZorgSaam

De subsidie voor het project WoonZorgSaam is weggefallen, maar de uitgebouwde vrijwilligerswerking blijft op volle toeren draaien. Met de financiële middelen die we hebben, proberen we zo goed mogelijk alles in stand te houden.



Het OCMW en gemeente Lendeledede werken samen aan een betere afstemming tussen wonen, zorg en welzijn. In samenwerking met verschillende diensten en verenigingen die actief zijn in de gemeente zorgen we ervoor dat mensen met een (toekomstige) zorgbehoefte de mogelijkheid hebben om zo lang mogelijk thuis te blijven in de voor hen gewenste en/of aangepaste woonvorm.

In 2018 noteerden we 935 tussenkomsten. Hierbij maken we een opsplitsing tussen bezoldigde tussenkomsten (223) en onbezoldigde tussenkomsten (735). Onze inspanningen om mensen te bereiken via verschillende kanalen zoals verenigingen, mondelinge en schriftelijke bekendmaking werken. Maar vooral de thuiszorgdiensten, zorg-overleggen en sleutelfiguren op onze gemeente zorgen ervoor dat gebruikers goed de weg vinden naar Sociaal Thuis.

Het valt op dat de ondersteuning van de professionele thuiszorg door de vrijwilligers belangrijker wordt. Tijdens deze contacten worden vooral maaltijden geserveerd en worden de mensen geholpen bij het nuttigen van deze maaltijd. Ook het sociale contact is belangrijk, want alleen eten bevordert de eetlust niet. Hierbij zijn de oppasmomenten toch wel frequenter en intensiever, net zoals bij onze vrijwillige oppas voor een kind met een beperking die wij als vrijwilligerswerking op ons nemen.

Ook eenzaamheidsbezoeken blijken een intensere vorm aan te nemen. Sociaal Thuis heeft de laatste jaren ernstige inspanningen gedaan om mensen te bereiken die moeilijker de weg vinden naar Sociaal Thuis. Het opmerken van die categorie vraagt verder speciale aandacht nu en in de toekomst.

Jaarlijks krijgen alle 85-plussers een bezoekje ter gelegenheid van hun verjaardag. Informatie over Sociaal Thuis, oog hebben voor signalen bij de ouderen en de band verstevigen tussen de thuiswonende bejaarden en de plaatselijke diensten is een vast gegeven.

De tussenkomsten zijn:

- occasionele oppas, mobiele bib, eenzaamheidsbezoeken, boodschappen, oppas als aanvulling van de professionele hulp (betalend), verjaardagbezoeken, broodophaling, vuilnis buiten zetten...

B.3.2.8 Tegemoetkoming huisvuilzakken

Het ophalen en verwerken van huisvuilzakken kost handenvol geld. Het principe is dat 'de vervuiler betaalt'. Dit betekent voor een aantal mensen een zware financiële last.

Daarom kunnen bepaalde inwoners per semester één rol gele huisvuilzakken voor restafval (60 liter of 2 x 30 liter) gratis komen ophalen in het OCMW.

Personen die hiervoor in aanmerking komen zijn:

- personen met dagelijks gebruik van incontinentiemateriaal,
- personen met blijvende stoma,
- personen met bestendige steundossiers en zware budgetteringsdossiers,
- alleenstaanden met kinderlast die enkel beschikken over een vervangingsinkomen,

- personen met nierdialyse thuis,
- personen met sondevoeding thuis.

Deze tegemoetkoming bestaat sinds 1 maart 2008.

Voor 2018 noteerden we 166 aanvragen, wat 5 meer is dan vorig jaar.

Vooral de groep mensen met een medische problematiek of die in begeleiding zijn bij het OCMW vragen deze tegemoetkoming aan.

B.3.2.9 Thuiszorgcoördinatie

Het is belangrijk dat de zorgverlening van verschillende thuiszorgdiensten op elkaar is afgestemd met behulp van een neutraal persoon. Sinds 2015 heeft het OCMW 2 maatschappelijk werkers in dienst voor de thuiszorgcoördinatie. Sinds 2017 is dit een 4/5 en een halftijdse tewerkstelling.

De hulpverlening binnen de thuiszorg wordt intensiever en een goede samenwerking met de verschillende zorgverstrekkers in de gemeente is belangrijk. Overlegmomenten zijn onmisbaar om deze hulpverlening optimaal te laten verlopen. Het netwerk van de cliënt wordt hierbij betrokken en er is een integrale benadering van de cliënt. We werken met SEL MWVL en engageren ons om zelf multidisciplinair overleg te organiseren. De LAS-werking Izegem-Ingelmunster-Lendeledede loopt verder. Dit in afwachting van de verdere uitwerking van de eerstelijnszones (ELZ). Lendeledede werd in 2018, samen met Izegem en Ingelmunster, toegewezen aan de ELZ RITS (Regio Izegem Tielt Samen).

De thuiszorgcoördinatoren staan in voor:

- Alle informatie en advies bij de thuiszorg
- Op vraag van verschillende actoren in de thuiszorg organiseren zij overleg met de zorgverleners in de thuissituatie. Zij bieden hierbij zowel administratieve, organisatorische als sociale ondersteuning aan.
- Zij zijn meestal een belangrijke partner in de begeleiding en de opstart van de zorg en volgen deze bij zware zorgvraag elke week op de voet op.
- Aanvragen van tegemoetkomingen.
- Begeleiding bij Vroegtijdige Zorgplanning.

Voor 2018 waren er:

- 8 zorgoverleggen
- 20 zorgopvolgingen
- 227 dossiers voor personen waar enig advies en/of hulpverlening werd verschaft

Over de ganse lijn kent de thuiszorgcoördinatie een groot succes; het aantal dossiers blijft stijgen.

	Zorg-overleggen	Zorgopvolgingen	Dossiers
2012	10	26	
2013	8	26	
2014	8	13	54
2015	11	18	151
2016	17	13	191
2017	10	27	204
2018	8	20	227

B.3.2.10 Vroegtijdige Zorgplanning

Vroegtijdige Zorgplanning betekent kort gezegd: nu al nadenken, spreken en beslissen over de zorg die je wilt als je zwaar fysisch of psychisch ziek of hulpbehoevend wordt. Vroegtijdige Zorgplanning is een continu en dynamisch proces. Mensen kunnen hun beslissingen continu bijsturen. Inwoners van Lendeledede kunnen terecht in het Sociaal Thuis voor info en begeleiding bij vragen over:

- Euthanasie
- Negatieve wilsverklaring
- Laatste wilsbeschikking
- Orgaandonatie
- Schenking van het lichaam aan de wetenschap

Informatie geven en gesprekken voeren zijn moeilijk meetbaar in cijfers. Vroegtijdige Zorgplanning wordt onder de aandacht gebracht door middel van voordrachten, sociale media en vooral tijdens de voorstelling van de thuiszorgdiensten op huisbezoek of bij bezoek van mensen aan het Sociaal Thuis.

B.3.2.11 Tegemoetkomingen

Mensen met een zorgbehoefte kunnen onder bepaalde voorwaarden aanspraak maken op 1 of meer tegemoetkomingen om de thuiszorg mee financieel te helpen dragen. Hiermee samenhangend kunnen mensen ook recht hebben op bepaalde sociale en fiscale maatregelen, bijvoorbeeld een parkeerkaart of sociaal tarief voor gas, elektriciteit en telefonie.

In 2018 waren er 95 dossiers over tegemoetkomingen.

Aantal dossiers tegemoetkomingen

2013	2014	2015	2016	2017	2018
133	113	97	112	90	95

B.4 De fundamenten

B.4.1 Personeel



Het OCMW blijft investeren in personeel om de bovenvermelde dienstverlening aan de bewoners van Lendeledede zo optimaal mogelijk te laten verlopen. Indien mogelijk wordt hiervoor gebruik gemaakt van de Sociale Maribel.

Het OCMW telt op 31/12/2018 in totaal 55 personeelsleden, personeelsleden TijdelijkeWerkErvaring niet inbegrepen. Uitgedrukt in voltijds equivalenten komt dit overeen met 37,44 VEQ.

De grootste personeelwijziging in 2018 is dat de financieel directeur sedert 2018 niet meer in dienst is van het OCMW maar in dienst is van de gemeente als adjunct financieel directeur

B.4.2 Patrimonium

B.4.2.1 Bejaardenwoningen

Het OCMW heeft nog steeds **16 bejaardenwoningen** in de Rodemont en Hoog Einde in eigen beheer. In 2018 zijn er geen nieuwe toewijzingen gebeurd. Als er een woning leeg staat, wordt er gekeken om verbeteringswerken aan de verwarmingsinstallatie en de elektriciteit uit te voeren. Zo wordt elke woning stelselmatig aangepakt en verder onderhouden. Er staan 41 personen op de wachtlijst. Naar aanleiding van actualisatie werden er enkele personen geschrapt van de lijst. Enkele voetpaden rond de woningen in het Hoog Einde werden heraangelegd. Alle grote rolluiken werden geautomatiseerd in 8 woningen. Er werd een nieuwe condensatietank in de 16 woningen geplaatst.

B.4.2.2 Appartementen Dorpsplein

De 2 appartementen van het Dorpsplein worden uitsluitend als LOI gebruikt. Het zijn éénkamerappartementen waardoor de maximumcapaciteit 2 personen per appartement is.

B.4.2.3 Sociaal Verhuurkantoor

Er worden 2 woningen door het OCMW verhuurd aan personen uit ons doelpubliek. Deze woningen zijn gerenoveerd en aangepast. In het najaar van 2018 werd het contract van 1 huurwoning stopgezet gezien het huurcontract met de eigenaar ten einde liep.

Momenteel hebben we 1 woning in het SVK en 1 crisisappartement via de bouwmaatschappij Mijn Huis. Via Kracht. Wonen is er ook een woongelegenheden maar de toewijzing hiervan wordt geregeld via W13. De sociale huisvestingsdienst in Izegem verhuurt daarnaast 1 appartement in Lendeledede via het systeem van het sociaal verhuurkantoor (SVK). Wanneer er een vraag is van een eigenaar om een woning via het SVK te verhuren, verwijzen we door naar de huisvestingsdienst van Izegem.

Ter vergelijking

2012	2013	2014	2015	2016	2017	2018
15	9	7	2	2	3	2



De daling van het aantal woningen komt er omdat het beleid gekozen heeft om enkel nog kwalitatieve woningen te huren. De slechtere woningen zijn uit het patrimonium gehaald.

Bovendien worden er met het project d' Oude Pastorie nu 16 sociale huurappartementen verhuurd in de Izegemsestraat 2-4.

B.4.2.4 Appartementen d' Oude Pastorie

Alle 16 appartementen waren sinds november 2015 verhuurd aan de kandidaat-huurders volgens de wachtlijst.

In 2018 waren er 2 nieuwe toewijzingen bij de appartementen van d' Oude Pastorie.

Eind 2018 stonden er 28 personen op de wachtlijst.

Doelstellingenrealisatie met rekeningcijfers 2018



Periode: 2018

OCMW Lendeledede (NIS 34025)

Dorpsplein 8 - 8860 Lendeledede

algemeen directeur: Christophe Vandecasteele

financieel directeur: Gwenny Mattan

Prioritair Beleid

Beleidsdoelstelling: BD-1: Het bouwen van 16 sociale huurappartementen

Actieplan: AP-1: Het bouwen van 16 sociale huurappartementen

		Jaarrekening	Eindbudget	Initieel budget
Exploitatie	Uitgaven	15.635,68	16.500,00	16.500,00
	Ontvangsten	87.742,85	82.580,00	82.580,00
Het bouwen van 16 sociale huurappartementen	Uitgaven	15.635,68	16.500,00	16.500,00
	Ontvangsten	87.742,85	82.580,00	82.580,00
Investerings	Uitgaven	1.597,20	19.472,92	0,00
	Ontvangsten	0,00	0,00	0,00
Het bouwen van 16 sociale huurappartementen	Uitgaven	1.597,20	19.472,92	0,00
	Ontvangsten	0,00	0,00	0,00

Overig Beleid

		Jaarrekening	Eindbudget	Initieel budget
Exploitatie	Uitgaven	925.048,28	989.052,00	976.152,00
	Ontvangsten	1.118.539,25	1.135.957,00	1.122.457,00
Gelijkblijvend beleid OCMW	Uitgaven	925.048,28	989.052,00	976.152,00
	Ontvangsten	1.118.539,25	1.135.957,00	1.122.457,00
Financiering	Uitgaven	140.610,81	144.162,00	144.162,00
	Ontvangsten	-2.014,81	0,00	0,00
Gelijkblijvend beleid OCMW	Uitgaven	140.610,81	144.162,00	144.162,00
	Ontvangsten	-2.014,81	0,00	0,00
Investerings	Uitgaven	52.708,11	70.166,38	40.000,00
	Ontvangsten	417.769,24	417.769,00	20.000,00
Gelijkblijvend beleid OCMW	Uitgaven	52.708,11	70.166,38	40.000,00
	Ontvangsten	417.769,24	417.769,00	20.000,00

Beleidsdoelstelling: BD-2: Uitbouw van het Sociaal Thuis

Actieplan: AP-3: Uitbouw van het Loket Kinderopvang

Actie: ACT-2: Verder uitbouwen van het Loket Kinderopvang

		Jaarrekening	Eindbudget	Initieel budget
Exploitatie	Uitgaven	2.953,27	3.500,00	3.500,00
	Ontvangsten	0,00	0,00	0,00
Verder uitbouwen van het Loket Kinderopvang	Uitgaven	2.953,27	3.500,00	3.500,00
	Ontvangsten	0,00	0,00	0,00

Actieplan: AP-4: Uitbouw van de Woonwinkel

Actie: ACT-3: Verder uitbouwen van de Woonwinkel

		Jaarrekening	Eindbudget	Initieel budget
Exploitatie	Uitgaven	5.654,69	6.500,00	6.500,00
	Ontvangsten	0,00	0,00	0,00
Verder uitbouwen van de Woonwinkel	Uitgaven	5.654,69	6.500,00	6.500,00
	Ontvangsten	0,00	0,00	0,00

Beleidsdoelstelling: BD-3: Ondersteuning van de thuiszorgdiensten

Actieplan: AP-5: Zorg voor onze senioren via onder meer de thuiszorgcoördinator

Actie: ACT-4: Voorzien van een thuiszorgcoördinator die instaat voor een kwalitatieve dienstverlening

		Jaarrekening	Eindbudget	Initieel budget
Exploitatie	Uitgaven	30.533,00	33.800,00	33.800,00
	Ontvangsten	5.631,73	8.500,00	8.500,00
Voorzien van een thuiszorgcoördinator die instaat voor een kwalitatieve dienstverlening	Uitgaven	30.533,00	33.800,00	33.800,00
	Ontvangsten	5.631,73	8.500,00	8.500,00

Actieplan: AP-6: Dienstenonderneming voor Senioren en Gezinnen

Actie: ACT-5: In stand houden van de dienstenonderneming voor Senioren (en Gezinnen)

		Jaarrekening	Eindbudget	Initieel budget
Exploitatie	Uitgaven	689.677,49	649.620,00	649.620,00
	Ontvangsten	585.550,96	578.250,00	578.250,00
In stand houden van de dienstenonderneming voor Senioren (en Gezinnen)	Uitgaven	689.677,49	649.620,00	649.620,00
	Ontvangsten	585.550,96	578.250,00	578.250,00

Actieplan: AP-7: Maaltijden aan huis

Actie: ACT-6: Blijven aanbieden van maaltijden aan huis

		Jaarrekening	Eindbudget	Initieel budget
Exploitatie	Uitgaven	91.277,20	117.595,00	117.595,00
	Ontvangsten	68.056,72	100.300,00	100.300,00
Blijven aanbieden van maaltijden aan huis	Uitgaven	91.277,20	117.595,00	117.595,00
	Ontvangsten	68.056,72	100.300,00	100.300,00

Actieplan: AP-8: Klusjesdienst

Actie: ACT-7: Verder ondersteunen van de klusjesdienst

		Jaarrekening	Eindbudget	Initieel budget
Exploitatie	Uitgaven	71.908,96	67.355,00	67.355,00
	Ontvangsten	67.427,23	78.500,00	78.500,00
Verder ondersteunen van de klusjesdienst	Uitgaven	71.908,96	67.355,00	67.355,00
	Ontvangsten	67.427,23	78.500,00	78.500,00

Beleidsdoelstelling: BD-4: Dienstverlening op maat met bijzondere aandacht voor de bestrijding van de armoede

Actieplan: AP-9: Optimaliseren eigen sociale dienstverlening met bijzondere aandacht voor bestrijding van de armoede

Actie: ACT-8: Optimaliseren van de eigen sociale dienstverlening

		Jaarrekening	Eindbudget	Initieel budget
Exploitatie	Uitgaven	2.185,49	2.400,00	2.400,00
	Ontvangsten	2.388,50	2.400,00	2.400,00
Optimaliseren van de eigen sociale dienstverlening	Uitgaven	2.185,49	2.400,00	2.400,00
	Ontvangsten	2.388,50	2.400,00	2.400,00

Actie: ACT-12: trajectbegeleiding - TWE

		Jaarrekening	Eindbudget	Initieel budget
Exploitatie	Uitgaven	650,00	2,00	0,00
	Ontvangsten	4.250,00	1,00	0,00
trajectbegeleiding - TWE	Uitgaven	650,00	2,00	0,00
	Ontvangsten	4.250,00	1,00	0,00

Actieplan: AP-10: Aandacht voor de kwetsbare groepen op gebied van duurzaam wonen.

Actie: ACT-9: Verbeteren en aanpassen eigen patrimonium en woningen verhuurd via het Sociaal Verhuur Kantoor (SVK)

		Jaarrekening	Eindbudget	Initieel budget
Exploitatie	Uitgaven	28.168,99	28.200,00	28.200,00
	Ontvangsten	76.943,43	79.250,00	79.250,00
Verbeteren en aanpassen eigen patrimonium en woningen verhuurd via het Sociaal Verhuur Kantoor (SVK)	Uitgaven	28.168,99	28.200,00	28.200,00
	Ontvangsten	76.943,43	79.250,00	79.250,00
Investerings	Uitgaven	35.704,21	77.634,03	30.000,00
Verbeteren en aanpassen eigen patrimonium en woningen verhuurd via het Sociaal Verhuur Kantoor (SVK)	Uitgaven	35.704,21	77.634,03	30.000,00

Actie: ACT-10: Opvolgen meest kwetsbaren op vlak van wonen en energie

		Jaarrekening	Eindbudget	Initieel budget
Exploitatie	Uitgaven	34.748,63	40.000,00	40.000,00
	Ontvangsten	26.206,60	20.000,00	20.000,00
Opvolgen meest kwetsbaren op vlak van wonen en energie	Uitgaven	34.748,63	40.000,00	40.000,00
	Ontvangsten	26.206,60	20.000,00	20.000,00



Doelstellingenrekening (J1)

Periode: 2018

OCMW Lendeledede (NIS 34025)

Dorpsplein 8 - 8860 Lendeledede

algemeen directeur: Christophe Vandecasteele

financieel directeur: Gwenny Mattan

	Jaarrekening			Eindbudget			Initieel budget		
	Uitgaven	Ontvangsten	Saldo	Uitgaven	Ontvangsten	Saldo	Uitgaven	Ontvangsten	Saldo
00: Algemene financiering	302.491,59	1.210.629,83	908.138,24	318.689,00	1.206.757,00	888.068,00	317.289,00	806.757,00	489.468,00
Overig beleid	302.491,59	1.210.629,83	908.138,24	318.689,00	1.206.757,00	888.068,00	317.289,00	806.757,00	489.468,00
Exploitatie	161.880,78	812.644,64	650.763,86	174.527,00	806.757,00	632.230,00	173.127,00	806.757,00	633.630,00
Investerings	0,00	400.000,00	400.000,00	0,00	400.000,00	400.000,00	0,00	0,00	0,00
Financiering	140.610,81	-2.014,81	-142.625,62	144.162,00	0,00	-144.162,00	144.162,00	0,00	-144.162,00
01: Algemene Diensten	386.661,84	59.087,86	-327.573,98	443.065,00	54.469,00	-388.596,00	415.565,00	56.700,00	-358.865,00
Overig beleid	386.661,84	59.087,86	-327.573,98	443.065,00	54.469,00	-388.596,00	415.565,00	56.700,00	-358.865,00
Exploitatie	351.686,80	41.318,62	-310.368,18	393.065,00	36.700,00	-356.365,00	393.065,00	36.700,00	-356.365,00
Investerings	34.975,04	17.769,24	-17.205,80	50.000,00	17.769,00	-32.231,00	22.500,00	20.000,00	-2.500,00
02: Sociale Voorzieningen	1.439.908,58	1.188.774,01	-251.134,57	1.504.205,33	1.242.281,00	-261.924,33	1.422.930,00	1.228.780,00	-194.150,00
Prioritaire beleidsdoelstellingen	17.232,88	87.742,85	70.509,97	35.972,92	82.580,00	46.607,08	16.500,00	82.580,00	66.080,00
Exploitatie	15.635,68	87.742,85	72.107,17	16.500,00	82.580,00	66.080,00	16.500,00	82.580,00	66.080,00
Investerings	1.597,20	0,00	-1.597,20	19.472,92	0,00	-19.472,92	0,00	0,00	0,00
Overig beleid	1.422.675,70	1.101.031,16	-321.644,54	1.468.232,41	1.159.701,00	-308.531,41	1.406.430,00	1.146.200,00	-260.230,00
Exploitatie	1.369.238,42	1.101.031,16	-268.207,26	1.370.432,00	1.159.701,00	-210.731,00	1.358.930,00	1.146.200,00	-212.730,00
Investerings	53.437,28	0,00	-53.437,28	97.800,41	0,00	-97.800,41	47.500,00	0,00	-47.500,00
Totalen	2.129.062,01	2.458.491,70	329.429,69	2.265.959,33	2.503.507,00	237.547,67	2.155.784,00	2.092.237,00	-63.547,00
Exploitatie	1.898.441,68	2.042.737,27	144.295,59	1.954.524,00	2.085.738,00	131.214,00	1.941.622,00	2.072.237,00	130.615,00
Investerings	90.009,52	417.769,24	327.759,72	167.273,33	417.769,00	250.495,67	70.000,00	20.000,00	-50.000,00
Financiering	140.610,81	-2.014,81	-142.625,62	144.162,00	0,00	-144.162,00	144.162,00	0,00	-144.162,00

Financiële toestand van de jaarrekening

Periode: 2018

OCMW Lendeledede (NIS 34025)

Dorpsplein 8 - 8860 Lendeledede

algemeen directeur: Christophe Vandecasteele

financieel directeur: Gwenny Mattan



Resultaat op kasbasis	Jaarrekening	Eindbudget	Initieel budget
I. Exploitatiebudget (B-A)	144.295,59	131.214,00	130.615,00
A. Uitgaven	1.898.441,68	1.954.524,00	1.941.622,00
B. Ontvangsten	2.042.737,27	2.085.738,00	2.072.237,00
1b. Algemene werkingsbijdrage van andere lokale overheden	550.000,00	550.000,00	550.000,00
2. Overige	1.492.737,27	1.535.738,00	1.522.237,00
II. Investeringsbudget (B-A)	327.759,72	250.495,67	-50.000,00
A. Uitgaven	90.009,52	167.273,33	70.000,00
B. Ontvangsten	417.769,24	417.769,00	20.000,00
III. Andere (B-A)	-142.625,62	-144.162,00	-144.162,00
A. Uitgaven	140.610,81	144.162,00	144.162,00
1. Aflossing financiële schulden	140.610,81	144.162,00	144.162,00
a. Periodieke aflossingen	140.610,81	144.162,00	144.162,00
B. Ontvangsten	-2.014,81	0,00	0,00
1. Op te nemen leningen en leasings	-2.014,81	0,00	0,00
IV. Budgettaire resultaat boekjaar (I+II+III)	329.429,69	237.547,67	-63.547,00
V. Gecumuleerde budgettaire resultaat vorig boekjaar	327.008,70	327.008,70	213.363,01
VI. Gecumuleerde budgettaire resultaat (IV+V)	656.438,39	564.556,37	149.816,01
VIII. Resultaat op kasbasis (VI-VII)	656.438,39	564.556,37	149.816,01

Autofinancieringsmarge	Jaarrekening	Eindbudget	Initieel budget
I. Financieel draagvlak (A-B)	283.158,43	276.261,00	275.662,00
A. Exploitatieontvangsten	2.042.737,27	2.085.738,00	2.072.237,00
B. Exploitatie-uitgaven exclusief de nettokosten van schulden (1-2)	1.759.578,84	1.809.477,00	1.796.575,00
1. Exploitatie-uitgaven	1.898.441,68	1.954.524,00	1.941.622,00
2. Nettokosten van schulden	138.862,84	145.047,00	145.047,00
II. Netto periodieke leningsuitgaven (A+B)	279.473,65	289.209,00	289.209,00
A. Netto-aflossingen van schulden	140.610,81	144.162,00	144.162,00
B. Nettokosten van schulden	138.862,84	145.047,00	145.047,00
III. Autofinancieringsmarge (I-II)	3.684,78	-12.948,00	-13.547,00



Exploitatierkening (J2)

Periode: 2018

OCMW Lendelede (NIS 34025)

Dorpsplein 8 - 8860 Lendelede

algemeen directeur: Christophe Vandecasteele

financieel directeur: Gwenny Mattan

	Jaarrekening			Eindbudget			Initieel budget		
	Uitgaven	Ontvangsten	Saldo	Uitgaven	Ontvangsten	Saldo	Uitgaven	Ontvangsten	Saldo
00: Algemene financiering	161.880,78	812.644,64	650.763,86	174.527,00	806.757,00	632.230,00	173.127,00	806.757,00	633.630,00
01: Algemene Diensten	351.686,80	41.318,62	-310.368,18	393.065,00	36.700,00	-356.365,00	393.065,00	36.700,00	-356.365,00
02: Sociale Voorzieningen	1.384.874,10	1.188.774,01	-196.100,09	1.386.932,00	1.242.281,00	-144.651,00	1.375.430,00	1.228.780,00	-146.650,00
Totalen	1.898.441,68	2.042.737,27	144.295,59	1.954.524,00	2.085.738,00	131.214,00	1.941.622,00	2.072.237,00	130.615,00



De investeringsverrichtingen van het financiële boekjaar (I3)

Periode: 2018

OCMW Lendeledede (NIS 34025)

Dorpsplein 8 - 8860 Lendeledede

algemeen directeur: Christophe Vandecasteele

financieel directeur: Gwenny Mattan

	Jaarrekening			Eindbudget			Initieel budget		
	Uitgaven	Ontvangsten	Saldo	Uitgaven	Ontvangsten	Saldo	Uitgaven	Ontvangsten	Saldo
00: Algemene financiering	0,00	400.000,00	400.000,00	0,00	400.000,00	400.000,00	0,00	0,00	0,00
01: Algemene Diensten	34.975,04	17.769,24	-17.205,80	50.000,00	17.769,00	-32.231,00	22.500,00	20.000,00	-2.500,00
02: Sociale Voorzieningen	55.034,48	0,00	-55.034,48	117.273,33	0,00	-117.273,33	47.500,00	0,00	-47.500,00
Totalen	90.009,52	417.769,24	327.759,72	167.273,33	417.769,00	250.495,67	70.000,00	20.000,00	-50.000,00



De rekening van een afgesloten investeringsenveloppe (J4)

Periode: 2018

OCMW Lendeledede (NIS 34025)

Dorpsplein 8 - 8860 Lendeledede

algemeen directeur: Christophe Vandecasteele

financieel directeur: Gwenny Mattan

NIHIL

Liquiditeitenrekening (J5)

Periode: 2018

OCMW Lendeledede (NIS 34025)

Dorpsplein 8 - 8860 Lendeledede

algemeen directeur: Christophe Vandecasteele

financieel directeur: Gwenny Mattan



Resultaat op kasbasis	Jaarrekening	Eindbudget	Initieel budget
I. Exploitantiebudget (B-A)	144.295,59	131.214,00	130.615,00
A. Uitgaven	1.898.441,68	1.954.524,00	1.941.622,00
B. Ontvangsten	2.042.737,27	2.085.738,00	2.072.237,00
1b. Algemene werkingsbijdrage van andere lokale overheden	550.000,00	550.000,00	550.000,00
2. Overige	1.492.737,27	1.535.738,00	1.522.237,00
II. Investeringsbudget (B-A)	327.759,72	250.495,67	-50.000,00
A. Uitgaven	90.009,52	167.273,33	70.000,00
B. Ontvangsten	417.769,24	417.769,00	20.000,00
III. Andere (B-A)	-142.625,62	-144.162,00	-144.162,00
A. Uitgaven	140.610,81	144.162,00	144.162,00
1. Aflossing financiële schulden	140.610,81	144.162,00	144.162,00
a. Periodieke aflossingen	140.610,81	144.162,00	144.162,00
B. Ontvangsten	-2.014,81	0,00	0,00
1. Op te nemen leningen en leasings	-2.014,81	0,00	0,00
IV. Budgettaire resultaat boekjaar (I+II+III)	329.429,69	237.547,67	-63.547,00
V. Gecumuleerde budgettaire resultaat vorig boekjaar	327.008,70	327.008,70	213.363,01
VI. Gecumuleerde budgettaire resultaat (IV+V)	656.438,39	564.556,37	149.816,01
VIII. Resultaat op kasbasis (VI-VII)	656.438,39	564.556,37	149.816,01

Schema J6: Balans



OCMW Lendeledede (NIS 34025)

Dorpsplein 8 - 8860 Lendeledede

Periode: 2018

algemeen directeur:

Christophe Vandecasteele

financieel directeur:

Gwenny Mattan

ACTIVA	2018	2017
I. Vlottende activa	731.376,99	400.085,32
A. Liquide middelen en geldbeleggingen	237.064,38	214.363,62
B. Vorderingen op korte termijn	494.312,61	185.721,70
1. Vorderingen uit ruiltransacties	468.929,60	161.284,95
2. Vorderingen uit niet-ruiltransacties	25.383,01	24.436,75
C. Voorraden en bestellingen in uitvoering	0,00	0,00
D. Overlopende rekeningen van het actief	0,00	0,00
E. Vorderingen op lange termijn die binnen het jaar vervallen	0,00	0,00
II. Vaste activa	4.767.379,31	4.872.614,38
A. Vorderingen op lange termijn	0,00	0,00
1. Vorderingen uit ruiltransacties	0,00	0,00
2. Vorderingen uit niet-ruiltransacties	0,00	0,00
B. Financiële vaste activa	17.329,80	124,00
1. Extern verzelfstandigde agentschappen	0,00	0,00
2. Intergemeentelijk samenwerkingsverbanden en soortgelijke entiteiten	17.205,80	0,00
3. Publiek-Private Samenwerkingsverbanden	0,00	0,00
4. OCMW-verenigingen	0,00	0,00
5. Andere financiële vaste activa	124,00	124,00
C. Materiële vaste activa	4.750.049,51	4.872.490,38
1. Gemeenschapsgoederen	4.581.951,51	4.690.419,88
a. Terreinen en gebouwen	4.549.964,40	4.668.288,28
b. Wegen en overige infrastructuur	0,00	0,00
c. Installaties, machines en uitrusting	15.992,32	0,00
d. Meubilair, kantooruitrusting en rollend materieel	15.994,79	22.131,60
e. Leasing en soortgelijke rechten	0,00	0,00
f. Erfgoed	0,00	0,00
2. Bedrijfsmatige materiële vaste activa	168.098,00	182.070,50
a. Terreinen en gebouwen	168.098,00	182.070,50
b. Installaties, machines en uitrusting	0,00	0,00
c. Meubilair, kantooruitrusting en rollend materieel	0,00	0,00
d. Leasing en soortgelijke rechten	0,00	0,00
3. Overige materiële vaste activa	0,00	0,00
a. Terreinen en gebouwen	0,00	0,00
b. Roerende goederen	0,00	0,00
D. Immateriële vaste activa	0,00	0,00
III. TOTAAL ACTIVA	5.498.756,30	5.272.699,70

PASSIVA	2018	2017
I. Schulden	3.888.545,07	3.934.071,44
A. Schulden op korte termijn	300.485,68	292.061,59
1. Schulden uit ruiltransacties	156.112,78	151.052,36
a. Voorzieningen voor risico's en kosten	82.567,00	78.374,16
b. Financiële schulden	0,00	0,00
c. Diverse schulden op korte termijn uit ruiltransacties	73.545,78	72.678,20
2. Schulden uit niet-ruiltransacties	1.392,82	398,42
3. Overlopende rekeningen van het passief	0,00	0,00
4. Schulden op lange termijn die binnen het jaar vervallen	142.980,08	140.610,81
B. Schulden op lange termijn	3.588.059,39	3.642.009,85
1. Schulden uit ruiltransacties	3.588.059,39	3.642.009,85
a. Voorzieningen voor risico's en kosten	429.500,42	338.455,99
1. Pensioenen en soortgelijke verplichtingen	429.500,42	338.455,99
2. Overige risico's en kosten	0,00	0,00
b. Financiële schulden	3.158.558,97	3.303.553,86
c. Diverse schulden op lange termijn uit ruiltransacties	0,00	0,00
2. Schulden uit niet-ruiltransacties	0,00	0,00
II. Nettoactief	1.610.211,23	1.338.628,26
III. TOTAAL PASSIVA	5.498.756,30	5.272.699,70

Overzicht filtering

Budgettaire entiteiten : OCMW

Jaar : 2018

Balans type : EINDBALANS

Afronden : neen

Saldering algemene rekeningen : neen

Schema J7: Staat van opbrengsten en kosten



OCMW Lendeledede (NIS 34025)

Dorpsplein 8 - 8860 Lendeledede

Periode: 2018

algemeen directeur:

Christophe Vandecasteele

financieel directeur:

Gwenny Mattan

	2018	2017
I. Kosten	2.174.951,04	2.028.005,77
A. Operationele kosten	2.035.498,94	1.883.416,91
1. Goederen en diensten	324.247,30	326.093,74
2. Bezoldigingen, sociale lasten en pensioenen	1.173.046,17	1.146.424,93
3. Afschrijvingen, waardeverminderingen en voorzieningen	276.509,36	184.012,85
4. Specifieke kosten sociale dienst OCMW	239.267,43	199.174,55
5. Toegestane werkingssubsidies	0,00	0,00
6. Andere operationele kosten	22.428,68	27.710,84
B. Financiële kosten	139.452,10	144.588,86
C. Uitzonderlijke kosten	0,00	0,00
1. Minwaarden bij de realisatie van vaste activa	0,00	0,00
2. Toegestane investeringssubsidies	0,00	0,00
II. Opbrengsten	2.438.773,06	2.013.321,44
A. Operationele opbrengsten	2.025.529,84	2.005.090,07
1. Opbrengsten uit de werking	870.586,01	857.122,92
2. Fiscale opbrengsten en boetes	0,00	0,00
3. Werkingssubsidies	833.802,71	830.185,61
a. Algemene werkingssubsidies	645.183,28	642.897,36
b. Specifieke werkingssubsidies	188.619,43	187.288,25
4. Recuperatie specifieke kosten sociale dienst OCMW	235.921,77	256.102,15
5. Andere operationele opbrengsten	85.219,35	61.679,39
B. Financiële opbrengsten	27.215,72	8.231,37
C. Uitzonderlijke opbrengsten	386.027,50	0,00
III. Overschot of tekort van het boekjaar	263.822,02	-14.684,33
A. Operationeel overschot of tekort	-9.969,10	121.673,16
B. Financieel overschot of tekort	-112.236,38	-136.357,49
C. Uitzonderlijk overschot of tekort	386.027,50	0,00
IV. Verwerking van het overschot of tekort van het boekjaar	263.822,02	-14.684,33
A. Rechthebbenden uit het overschot van het boekjaar	0,00	0,00
B. Tussenkost door derden in het tekort van het boekjaar	0,00	0,00
C. Over te dragen overschot of tekort van het boekjaar	263.822,02	-14.684,33

Overzicht filtering

Budgettaire entiteiten : OCMW

Jaar : 2018

Balans type : PERIODE

Overzicht filtering

Periode van : Openingsperiode

Periode tot : Afsluitingsperiode

afronden : neen



Exploitatierkening per beleidsdomein (TJ1)

Periode: 2018

OCMW Lendeledede (NIS 34025)

Dorpsplein 8 - 8860 Lendeledede

algemeen directeur: Christophe Vandecasteele

financieel directeur: Gwenny Mattan

	Code	Totaal	00: Algemene financiering	01: Algemene Diensten	02: Sociale Voorzieningen
I. Uitgaven		1.898.441,68	161.880,78	351.686,80	1.384.874,10
A. Operationele uitgaven		1.758.989,58	22.428,68	351.686,80	1.384.874,10
1. Goederen en diensten	60/1	324.247,30	0,00	99.373,68	224.873,62
2. Bezoldigingen, sociale lasten en pensioenen	62	1.173.046,17	0,00	252.313,12	920.733,05
3. Specifieke kosten sociale dienst OCMW	648	239.267,43	0,00	0,00	239.267,43
4. Toegestane werkingssubsidies	649	0,00	0,00	0,00	0,00
5. Andere operationele uitgaven	640/7	22.428,68	22.428,68	0,00	0,00
B. Financiële uitgaven	65	139.452,10	139.452,10	0,00	0,00
C. Rechthebbenden uit het overschot van het boekjaar	694	0,00	0,00	0,00	0,00
II. Ontvangsten		2.042.737,27	812.644,64	41.318,62	1.188.774,01
A. Operationele ontvangsten		2.025.529,84	795.437,21	41.318,62	1.188.774,01
1. Ontvangsten uit de werking	70	870.586,01	909,32	0,00	869.676,69
2. Fiscale ontvangsten en boetes		0,00	0,00	0,00	0,00
a. Aanvullende belastingen		0,00	0,00	0,00	0,00
1. Opcentiemen op de onroerende voorheffing	7300	0,00	0,00	0,00	0,00
2. Aanvullende belasting op de personenbelasting	7301	0,00	0,00	0,00	0,00
3. Andere aanvullende belastingen	7302/9	0,00	0,00	0,00	0,00
b. Andere belastingen	731/9	0,00	0,00	0,00	0,00
3. Werkingssubsidies		833.802,71	794.527,89	0,00	39.274,82
a. Algemene werkingssubsidies		645.183,28	645.183,28	0,00	0,00
1. Gemeente- of provinciefonds	7400	95.183,28	95.183,28	0,00	0,00
2. Gemeentelijke of provinciale bijdrage	7401	550.000,00	550.000,00	0,00	0,00
3. Overige algemene werkingssubsidies	7402/4	0,00	0,00	0,00	0,00
b. Specifieke werkingssubsidies	7405/9	188.619,43	149.344,61	0,00	39.274,82
4. Recuperatie van specifieke kosten sociale dienst OCMW	748	235.921,77	0,00	0,00	235.921,77
5. Andere operationele ontvangsten	742/7	85.219,35	0,00	41.318,62	43.900,73
B. Financiële ontvangsten	75	17.207,43	17.207,43	0,00	0,00
C. Tussenkost van derden in het tekort van het boekjaar	794	0,00	0,00	0,00	0,00
III. Saldo		144.295,59	650.763,86	-310.368,18	-196.100,09

Evolutie van de exploitatierekening (TJ2)



Periode: 2018

OCMW Lendelede (NIS 34025)

Dorpsplein 8 - 8860 Lendelede

algemeen directeur: Christophe Vandecasteele

financieel directeur: Gwenny Mattan

	Code	Jaarrek. 2018	Jaarrek. 2017	Jaarrek. 2016
I. Uitgaven		1.898.441,68	1.843.992,92	1.766.212,34
A. Operationele uitgaven		1.758.989,58	1.699.404,06	1.668.497,36
1. Goederen en diensten	60/1	324.247,30	326.093,74	332.857,05
2. Bezoldigingen, sociale lasten en pensioenen	62	1.173.046,17	1.146.424,93	1.109.167,99
3. Specifieke kosten sociale dienst OCMW	648	239.267,43	199.174,55	201.395,40
4. Toegestane werkingssubsidies	649	0,00	0,00	0,00
5. Andere operationele uitgaven	640/7	22.428,68	27.710,84	25.076,92
B. Financiële uitgaven	65	139.452,10	144.588,86	97.714,98
C. Rechthebbenden uit het overschot van het boekjaar	694	0,00	0,00	0,00
II. Ontvangsten		2.042.737,27	2.005.090,07	1.822.569,06
A. Operationele ontvangsten		2.025.529,84	2.005.090,07	1.822.564,10
1. Ontvangsten uit de werking	70	870.586,01	857.122,92	822.939,18
2. Fiscale ontvangsten en boetes		0,00	0,00	0,00
a. Aanvullende belastingen		0,00	0,00	0,00
1. Opcentiemen op de onroerende voorheffing	7300	0,00	0,00	0,00
2. Aanvullende belasting op de personenbelasting	7301	0,00	0,00	0,00
3. Andere aanvullende belastingen	7302/9	0,00	0,00	0,00
b. Andere belastingen	731/9	0,00	0,00	0,00
3. Werkingssubsidies		833.802,71	830.185,61	738.390,41
a. Algemene werkingssubsidies		645.183,28	642.897,36	664.116,42
1. Gemeente- of provinciefonds	7400	95.183,28	92.897,36	90.647,52
2. Gemeentelijke of provinciale bijdrage	7401	550.000,00	550.000,00	550.000,00
3. Overige algemene werkingssubsidies	7402/4	0,00	0,00	23.468,90
b. Specifieke werkingssubsidies	7405/9	188.619,43	187.288,25	74.273,99
4. Recuperatie van specifieke kosten sociale dienst OCMW	748	235.921,77	256.102,15	215.219,49
5. Andere operationele ontvangsten	742/7	85.219,35	61.679,39	46.015,02
B. Financiële ontvangsten	75	17.207,43	0,00	4,96
C. Tussenkost van derden in het tekort van het boekjaar	794	0,00	0,00	0,00
III. Saldo		144.295,59	161.097,15	56.356,72

Investeringsverrichtingen per beleidsdomein (TJ3)

Periode: 2018

OCMW Lendeledede (NIS 34025)

Dorpsplein 8 - 8860 Lendeledede

algemeen directeur: Christophe Vandecasteele

financieel directeur: Gwenny Mattan

Deel 1: UITGAVEN	Code	Totaal	00: Algemene financiering	01: Algemene Diensten	02: Sociale Voorzieningen
I. Investerings in financiële vaste activa		17.205,80	0,00	17.205,80	0,00
A. Extern verzelfstandigde agentschappen	280	0,00	0,00	0,00	0,00
B. Intergemeentelijk samenwerkingsverbanden en soortgelijke entiteiten	281	17.205,80	0,00	17.205,80	0,00
C. Publiek-Private Samenwerkingsverbanden	282	0,00	0,00	0,00	0,00
D. OCMW-verenigingen	283	0,00	0,00	0,00	0,00
E. Andere financiële vaste activa	284/8	0,00	0,00	0,00	0,00
II. Investerings in materiële vaste activa		72.803,72	0,00	17.769,24	55.034,48
A. Gemeenschapsgoederen en bedrijfsmatige materiële vaste activa		72.803,72	0,00	17.769,24	55.034,48
1. Terreinen en gebouwen	220/3-229	52.311,04	0,00	0,00	52.311,04
2. Wegen en overige infrastructuur	224/8	0,00	0,00	0,00	0,00
3. Roerende goederen	23/4	20.492,68	0,00	17.769,24	2.723,44
4. Leasing en soortgelijke rechten	25	0,00	0,00	0,00	0,00
5. Erfgoed	27	0,00	0,00	0,00	0,00
B. Overige materiële vaste activa		0,00	0,00	0,00	0,00
1. Onroerende goederen	260/4	0,00	0,00	0,00	0,00
2. Roerende goederen	265/9	0,00	0,00	0,00	0,00
C. Vooruitbetalingen op investeringen in materiële vast activa	2906	0,00	0,00	0,00	0,00
III. Investerings in immateriële vaste activa	21	0,00	0,00	0,00	0,00
IV. Toegestane investeringssubsidies	664	0,00	0,00	0,00	0,00
V. TOTAAL UITGAVEN		90.009,52	0,00	34.975,04	55.034,48

Deel 2: ONTVANGSTEN	Code	Totaal	00: Algemene financiering	01: Algemene Diensten	02: Sociale Voorzieningen
I. Verkoop van financiële vaste activa		0,00	0,00	0,00	0,00
A. Extern verzelfstandigde agentschappen	280	0,00	0,00	0,00	0,00
B. Intergemeentelijk samenwerkingsverbanden en soortgelijke entiteiten	281	0,00	0,00	0,00	0,00
C. Publiek-Private Samenwerkingsverbanden	282	0,00	0,00	0,00	0,00
D. OCMW-verenigingen	283	0,00	0,00	0,00	0,00
E. Andere financiële vaste activa	284/8	0,00	0,00	0,00	0,00
II. Verkoop van materiële vaste activa		400.000,00	400.000,00	0,00	0,00

Deel 2: ONTVANGSTEN	Code	Totaal	00: Algemene financiering	01: Algemene Diensten	02: Sociale Voorzieningen
A. Gemeenschapsgoederen en bedrijfsmatige materiële vaste activa		400.000,00	400.000,00	0,00	0,00
1. Terreinen en gebouwen	220/3-229	400.000,00	400.000,00	0,00	0,00
2. Wegen en overige infrastructuur	224/8	0,00	0,00	0,00	0,00
3. Roerende goederen	23/4	0,00	0,00	0,00	0,00
4. Leasing en soortgelijke rechten	25	0,00	0,00	0,00	0,00
5. Erfgoed	27	0,00	0,00	0,00	0,00
B. Overige materiële vaste activa		0,00	0,00	0,00	0,00
1. Onroerende goederen	260/4	0,00	0,00	0,00	0,00
2. Roerende goederen	265/9	0,00	0,00	0,00	0,00
C. Ontvangen vooruitbetalingen op de verkoop van materiële vaste activa	176	0,00	0,00	0,00	0,00
III. Verkoop van immateriële vaste activa	21	0,00	0,00	0,00	0,00
IV. Investeringssubsidies en -schenkingen	150-180- 4951/2	17.769,24	0,00	17.769,24	0,00
V. TOTAAL ONTVANGSTEN		417.769,24	400.000,00	17.769,24	0,00

Evolutie van de investeringsverrichtingen (TJ4)



Periode: 2018

OCMW Lendeledede (NIS 34025)

Dorpsplein 8 - 8860 Lendeledede

algemeen directeur: Christophe Vandecasteele

financieel directeur: Gwenny Mattan

Deel 1: UITGAVEN	Code	Jaarrek. 2018	Jaarrek. 2017	Jaarrek. 2016
I. Investerings in financiële vaste activa		17.205,80	0,00	0,00
A. Extern verzelfstandigde agentschappen	280	0,00	0,00	0,00
B. Intergemeentelijk samenwerkingsverbanden en soortgelijke entiteiten	281	17.205,80	0,00	0,00
C. Publiek-Private Samenwerkingsverbanden	282	0,00	0,00	0,00
D. OCMW-verenigingen	283	0,00	0,00	0,00
E. Andere financiële vaste activa	284/8	0,00	0,00	0,00
II. Investerings in materiële vaste activa		72.803,72	35.649,25	93.955,02
A. Gemeenschapsgoederen en bedrijfsmatige materiële vaste activa		72.803,72	35.649,25	93.955,02
1. Terreinen en gebouwen	220/3-229	52.311,04	29.686,00	82.005,85
2. Wegen en overige infrastructuur	224/8	0,00	0,00	0,00
3. Roerende goederen	23/4	20.492,68	5.963,25	11.949,17
4. Leasing en soortgelijke rechten	25	0,00	0,00	0,00
5. Erfgoed	27	0,00	0,00	0,00
B. Overige materiële vaste activa		0,00	0,00	0,00
1. Onroerende goederen	260/4	0,00	0,00	0,00
2. Roerende goederen	265/9	0,00	0,00	0,00
C. Vooruitbetalingen op investeringen in materiële vast activa	2906	0,00	0,00	0,00
III. Investerings in immateriële vaste activa	21	0,00	0,00	0,00
IV. Toegestane investeringsubsidies	664	0,00	0,00	0,00
V. TOTAAL UITGAVEN		90.009,52	35.649,25	93.955,02

Deel 2: ONTVANGSTEN	Code	Jaarrek. 2018	Jaarrek. 2017	Jaarrek. 2016
I. Verkoop van financiële vaste activa		0,00	0,00	0,00
A. Extern verzelfstandigde agentschappen	280	0,00	0,00	0,00
B. Intergemeentelijk samenwerkingsverbanden en soortgelijke entiteiten	281	0,00	0,00	0,00
C. Publiek-Private Samenwerkingsverbanden	282	0,00	0,00	0,00
D. OCMW-verenigingen	283	0,00	0,00	0,00
E. Andere financiële vaste activa	284/8	0,00	0,00	0,00
II. Verkoop van materiële vaste activa		400.000,00	0,00	156.000,00
A. Gemeenschapsgoederen en bedrijfsmatige materiële vaste activa		400.000,00	0,00	156.000,00
1. Terreinen en gebouwen	220/3-229	400.000,00	0,00	156.000,00
2. Wegen en overige infrastructuur	224/8	0,00	0,00	0,00
3. Roerende goederen	23/4	0,00	0,00	0,00
4. Leasing en soortgelijke rechten	25	0,00	0,00	0,00
5. Erfgoed	27	0,00	0,00	0,00
B. Overige materiële vaste activa		0,00	0,00	0,00
1. Onroerende goederen	260/4	0,00	0,00	0,00
2. Roerende goederen	265/9	0,00	0,00	0,00
C. Ontvangen vooruitbetalingen op de verkoop van materiële vaste activa	176	0,00	0,00	0,00
III. Verkoop van immateriële vaste activa	21	0,00	0,00	0,00
IV. Investeringsubsidies en -schenkingen	150-180-4951/2	17.769,24	67.356,67	16.104,60
V. TOTAAL ONTVANGSTEN		417.769,24	67.356,67	172.104,60



Stand van de kredieten van investeringsenveloppen (TJ5)

Periode: 2018

OCMW Lendelede (NIS 34025)

Dorpsplein 8 - 8860 Lendelede

algemeen directeur: Christophe Vandecasteele

financieel directeur: Gwenny Mattan

	Uitgaven					Ontvangsten		
	Verbintenis- krediet	Vastleggingen	Verbintenis- krediet min vastleggingen	Aan- rekeningen	Verbintenis- krediet min aan- rekeningen	Verbintenis- krediet	Aan- rekeningen	Verbintenis- krediet min aan- rekeningen
IE-2: Algemene financiering	0,00	0,00	0,00	0,00	0,00	556.000,00	556.000,00	0,00
IE-3: Bouwen van 16 appartementen in de Izegemstraat	2.895.540,85	2.877.665,13	17.875,72	2.877.665,13	17.875,72	228.402,64	228.402,64	0,00
IE-4: Overig beleid	224.894,10	155.506,01	69.388,09	155.506,01	69.388,09	17.769,00	17.769,24	-0,24

Evolutie van de liquiditeitenrekening (TJ6)



Periode: 2018

OCMW Lendelede (NIS 34025)

Dorpsplein 8 - 8860 Lendelede

algemeen directeur: Christophe Vandecasteele

financieel directeur: Gwenny Mattan

Resultaat op kasbasis	Code	Jaarrekening 2018	Jaarrekening 2017	Jaarrekening 2016
I. Exploitatiebudget (B-A)		144.295,59	161.097,15	56.356,72
A. Uitgaven	60/5-694	1.898.441,68	1.843.992,92	1.766.212,34
B. Ontvangsten	70/794	2.042.737,27	2.005.090,07	1.822.569,06
1b. Algemene werkingsbijdrage van andere lokale overheden	7401	550.000,00	550.000,00	550.000,00
2. Overige	70-7400-7402/9-742/8-75	1.492.737,27	1.455.090,07	1.272.569,06
II. Investeringsbudget (B-A)		327.759,72	31.707,42	78.149,58
A. Uitgaven	21/28-2906-664	90.009,52	35.649,25	93.955,02
B. Ontvangsten	150-176-180-21/28-4951/2	417.769,24	67.356,67	172.104,60
III. Andere (B-A)		-142.625,62	-137.692,46	185.924,81
A. Uitgaven		140.610,81	185.153,00	170.885,79
1. Aflossing financiële schulden		140.610,81	185.153,00	170.885,79
a. Periodieke aflossingen	421/4	140.610,81	137.692,46	72.255,52
b. Niet-periodieke aflossingen	171/4	0,00	47.460,54	98.630,27
B. Ontvangsten		-2.014,81	47.460,54	356.810,60
1. Op te nemen leningen en leasings	171/4	-2.014,81	47.460,54	356.810,60
IV. Budgettaire resultaat boekjaar (I+II+III)		329.429,69	55.112,11	320.431,11
V. Gecumuleerde budgettaire resultaat vorig boekjaar		327.008,70	271.896,59	-48.534,52
VI. Gecumuleerde budgettaire resultaat (IV+V)		656.438,39	327.008,70	271.896,59
VIII. Resultaat op kasbasis (VI-VII)		656.438,39	327.008,70	271.896,59

Schema TJ7: De toelichting bij de balans

OCMW Lendeledede
Dorpsplein 8 - 8860 Lendeledede
Ondernemingsnr.: 0212.192.745

1. Mutatiestaat van de financiële vaste activa

	Boekwaarde op 1/1	Investeringen	Desinvesteringen	Herwaarderingen	Waardeverminderingen	Boekwaarde op 31/12
A. Extern verzelfstandigde agentschappen	€ 0,00	€ 0,00	€ 0,00	€ 0,00	€ 0,00	€ 0,00
B. Intergemeentelijk samenwerkingsverbanden en soortgelijke entiteiten	€ 0,00	€ 17.205,80	€ 0,00	€ 0,00	€ 0,00	€ 17.205,80
C. Publiek-Private Samenwerkingsverbanden	€ 0,00	€ 0,00	€ 0,00	€ 0,00	€ 0,00	€ 0,00
D. OCMW-verenigingen	€ 0,00	€ 0,00	€ 0,00	€ 0,00	€ 0,00	€ 0,00
E. Andere financiële vaste activa	€ 124,00	€ 0,00	€ 0,00	€ 0,00	€ 0,00	€ 124,00
Totaal financiële vaste activa	€ 124,00	€ 17.205,80	€ 0,00	€ 0,00	€ 0,00	€ 17.329,80

2. Mutatiestaat van de materiële vaste activa

	Boekwaarde op 1/1	Investeringen	Desinvesteringen	Herwaarderingen	Afschrijvingen	Waardeverminderingen	Boekwaarde op 31/12
I. Gemeenschapsgoederen	€ 4.690.419,88	€ 1.269.648,89	€ 1.331.146,08		€ 46.971,18	€ 0,00	€ 4.581.951,51
A. Terreinen en gebouwen	€ 4.668.288,28	€ 1.249.156,21	€ 1.298.512,41		€ 68.967,68	€ 0,00	€ 4.549.964,40
B. Wegen en overige infrastructuur	€ 0,00	€ 0,00	€ 0,00		€ 0,00	€ 0,00	€ 0,00
C. Installaties, machines en uitrusting	€ 0,00	€ 17.769,24	€ 0,00		€ 1.776,92	€ 0,00	€ 15.992,32
D. Meubilair, kantooruitrusting en rollend materieel	€ 22.131,60	€ 2.723,44	€ 32.633,67		€ -23.773,42	€ 0,00	€ 15.994,79
E. Leasing en soortgelijke rechten	€ 0,00	€ 0,00	€ 0,00		€ 0,00	€ 0,00	€ 0,00
F. Erfgoed	€ 0,00	€ 0,00	€ 0,00		€ 0,00	€ 0,00	€ 0,00
II. Bedrijfsmatige materiële vaste activa	€ 182.070,50	€ 386.027,50	€ 400.000,00		€ 0,00	€ 0,00	€ 168.098,00
A. Terreinen en gebouwen	€ 182.070,50	€ 386.027,50	€ 400.000,00		€ 0,00	€ 0,00	€ 168.098,00
B. Installaties, machines en uitrusting	€ 0,00	€ 0,00	€ 0,00		€ 0,00	€ 0,00	€ 0,00
C. Meubilair, kantooruitrusting en rollend materieel	€ 0,00	€ 0,00	€ 0,00		€ 0,00	€ 0,00	€ 0,00
D. Leasing en soortgelijke rechten	€ 0,00	€ 0,00	€ 0,00		€ 0,00	€ 0,00	€ 0,00
III. Overige materiële vaste activa	€ 0,00	€ 0,00	€ 0,00	€ 0,00	€ 0,00	€ 0,00	€ 0,00
A. Terreinen en gebouwen	€ 0,00	€ 0,00	€ 0,00	€ 0,00	€ 0,00	€ 0,00	€ 0,00
B. Roerende goederen	€ 0,00	€ 0,00	€ 0,00	€ 0,00	€ 0,00	€ 0,00	€ 0,00
Totaal materiële vaste activa	€ 4.872.490,38	€ 1.655.676,39	€ 1.731.146,08	€ 0,00	€ 46.971,18	€ 0,00	€ 4.750.049,51

3. Mutatiestaat van de financiële schulden

	Boekwaarde op 1/1	Nieuwe leningen /leasings	Aflossingen	Overboekingen LT naar KT	Boekwaarde op 31/12
I. Financiële schulden op lange termijn	€ 3.303.553,86	€ -2.014,81	€ 0,00	€ -142.980,08	€ 3.158.558,97
A. Financiële schulden ten laste van het bestuur	€ 3.303.553,86	€ -2.014,81	€ 0,00	€ -142.980,08	€ 3.158.558,97
1. Leningen ten laste van het bestuur	€ 3.303.553,86	€ -2.014,81	€ 0,00	€ -142.980,08	€ 3.158.558,97
2. Leasings ten laste van het bestuur	€ 0,00	€ 0,00	€ 0,00	€ 0,00	€ 0,00
B. Financiële schulden ten laste van derden	€ 0,00	€ 0,00	€ 0,00	€ 0,00	€ 0,00
1. Leningen ten laste van derden	€ 0,00	€ 0,00	€ 0,00	€ 0,00	€ 0,00
2. Leasings ten laste van derden	€ 0,00	€ 0,00	€ 0,00	€ 0,00	€ 0,00
II. Schulden op korte termijn	€ 140.610,81	€ 0,00	€ -140.610,81	€ 142.980,08	€ 142.980,08
A. Financiële schulden ten laste van het bestuur	€ 140.610,81	€ 0,00	€ -140.610,81	€ 142.980,08	€ 142.980,08
1. Leningen ten laste van het bestuur	€ 140.610,81	€ 0,00	€ -140.610,81	€ 142.980,08	€ 142.980,08
2. Leasings ten laste van het bestuur	€ 0,00	€ 0,00	€ 0,00	€ 0,00	€ 0,00
B. Financiële schulden ten laste van derden	€ 0,00	€ 0,00	€ 0,00	€ 0,00	€ 0,00
1. Leningen ten laste van derden	€ 0,00	€ 0,00	€ 0,00	€ 0,00	€ 0,00
2. Leasings ten laste van derden	€ 0,00	€ 0,00	€ 0,00	€ 0,00	€ 0,00
Totaal financiële schulden	€ 3.444.164,67	€ -2.014,81	€ -140.610,81	€ 0,00	€ 3.301.539,05

4. De mutatiestaat van het nettoactief

	Overig nettoactief	Herwaarderings-reserve	Gecumuleerd resultaat	Investerings-subsidies en schenkingen	Totaal
I. Balans op einde boekjaar 2016	€ 1.171.021,66	€ 0,00	€ -54.187,07	€ 177.352,70	€ 1.294.187,29
II. Boekhoudkundige wijzigingen	€ 0,00	€ 0,00	€ 0,00	€ 0,00	€ 0,00
III. Herwerkte balans	€ 1.171.021,66	€ 0,00	€ -54.187,07	€ 177.352,70	€ 1.294.187,29
IV. Mutaties in het nettoactief boekjaar 2017		€ 0,00	€ -14.684,33	€ 59.125,30	€ 44.440,97
A. Netto mutatie direct opgenomen in het nettoactief		€ 0,00		€ 59.125,30	€ 59.125,30
1. Toevoeging aan herwaarderings-reserve		€ 0,00			€ 0,00
2. Terugneming van herwaarderings-reserve (-)		€ 0,00			€ 0,00
3. Toevoegingen aan investerings-subsidies en schenkingen				€ 67.356,67	€ 67.356,67
4. Afschrijving van investerings-subsidies en schenkingen (-)				€ -8.231,37	€ -8.231,37
B. Overschot/tekort van het boekjaar 2017			€ -14.684,33		€ -14.684,33
V. Balans op einde boekjaar 2017	€ 1.171.021,66	€ 0,00	€ -68.871,40	€ 236.478,00	€ 1.338.628,26
VI. Mutaties in het nettoactief boekjaar 2018		€ 0,00	€ 263.822,02	€ 7.760,95	€ 271.582,97
A. Netto mutatie direct opgenomen in het nettoactief		€ 0,00		€ 7.760,95	€ 7.760,95

1. Toevoeging aan herwaarderingen		€ 0,00			€ 0,00
2. Terugneming van herwaarderingen (-)		€ 0,00			€ 0,00
3. Toevoegingen aan investeringssubsidies en schenkingen				€ 17.769,24	€ 17.769,24
4. Afschrijving van investeringssubsidies en schenkingen (-)				€ -10.008,29	€ -10.008,29
B. Overschot/tekort van het boekjaar 2018			€ 263.822,02		€ 263.822,02
VII. Balans op einde boekjaar 2018	€ 1.171.021,66	€ 0,00	€ 194.950,62	€ 244.238,95	€ 1.610.211,23

Filters

Boekjaar: 2018

Budgettaire entiteiten: OCMW



Overzicht werkings- en investeringssubsidies per beleidsveld

Periode: 2018

OCMW Lendelede (NIS 34025)

Dorpsplein 8 - 8860 Lendelede

algemeen directeur: Christophe Vandecasteele

financieel directeur: Gwenny Mattan

Beleidsveld en registraties

Werkingssubsid

Investeringssubsi

Totaal

NIHIL

Niet in de balans opgenomen rechten en verplichtingen

NIHIL

Verklaring materiële verschillen (> 20.000 euro) tussen geraamde en gerealiseerde ontvangsten en uitgaven

BV	AR	AR omschrijving	budget	aanrekening	vordering	commentaar
0119-01	620200	bezoldiging contractueel personeel	€ 109.500	€ 82.288		interne facturatie lonen aan LOI
0900-01	748000	subsidie staat in leefloon	€ 90.000		€ 127.238,00	ook meer leefloon uitbetaald
0903-00	616900	overige vergoedingen	€ 1.000	€ 57.627		interne facturatie lonen aan LOI
0946-00	604000	aankoop maaltijden	€ 85.000	€ 54.237		lager aantal maaltijden dan geraamd
0946-00	704000	verkoop maaltijden	€ 100.000		€ 67.884	lager aantal maaltijden dan geraamd
0948-01	620200	bezoldiging contractueel personeel	€ 492.000	€ 528.918		raming was te laag

Proef- en saldibalans(MUTATIE)

OCMW Lendeledede
Dorpsplein 8 - 8860 Lendeledede
Ondernemingsnr.: 0212.192.745

Jaar : 2018
Periode : Openingsperiode - Afsluitingsperiode
Invoerdatum : alle
Rekeningnummer :
Totaliseer : niets
mutatie : mutatie
Met eindejaarsboekingen : nee
Kostenplaatsen : alle

ALGEMENE REKENING		D (O)	C (O)	D	C	Totaal D	Totaal C	Debetsaldo	Creditsaldo
109000	Saldo beginbalans	€ 0,00	€ 1.171.021,66	€ 0,00	€ 0,00	€ 0,00	€ 1.171.021,66	€ 0,00	€ 1.171.021,66
140000	Overgedragen overschot - overgedragen tekort	€ 68.871,40	€ 0,00	€ 0,00	€ 263.822,02	€ 68.871,40	€ 263.822,02	€ 0,00	€ 194.950,62
150000	Investeringsubsidies en -schenkingen in kapitaal op korte termijn	€ 0,00	€ 228.402,64	€ 0,00	€ 17.769,24	€ 0,00	€ 246.171,88	€ 0,00	€ 246.171,88
150009	Investeringsubsidies en -schenkingen in kapitaal op ko - in resultaat opgenomen	€ 11.865,26	€ 0,00	€ 8.762,00	€ 0,00	€ 20.627,26	€ 0,00	€ 20.627,26	€ 0,00
150100	Investeringsubsidies en -schenkingen in kapitaal met vordering op korte termijn	€ 0,00	€ 41.127,54	€ 0,00	€ 0,00	€ 0,00	€ 41.127,54	€ 0,00	€ 41.127,54
150109	Investeringsubsidies en -schenkingen in kapitaal met v - in resultaat opgenomen	€ 21.186,92	€ 0,00	€ 1.246,29	€ 0,00	€ 22.433,21	€ 0,00	€ 22.433,21	€ 0,00
160000	Voorzieningen voor pensioenen en soortgelijke verplichtingen	€ 0,00	€ 338.455,99	€ 0,00	€ 91.044,43	€ 0,00	€ 429.500,42	€ 0,00	€ 429.500,42
173300	Schulden aan kredietinstellingen aangegaan door het bestuur	€ 0,00	€ 3.267.646,66	€ 133.236,13	€ 0,00	€ 133.236,13	€ 3.267.646,66	€ 0,00	€ 3.134.410,53
174000	Overige leningen	€ 0,00	€ 35.907,20	€ 11.758,76	€ 0,00	€ 11.758,76	€ 35.907,20	€ 0,00	€ 24.148,44
220200	Gronden van gebouwen - gemeenschapsgoederen	€ 547.547,50	€ 0,00	€ 0,00	€ 0,00	€ 547.547,50	€ 0,00	€ 547.547,50	€ 0,00
221000	Gebouwen - gemeenschapsgoederen	€ 5.867.717,56	€ 0,00	€ 1.120.335,75	€ 1.203.779,46	€ 6.988.053,31	€ 1.203.779,46	€ 5.784.273,85	€ 0,00
221007	Gebouwen - gemeenschapsgoederen - Activa in aanbouw	€ 0,00	€ 0,00	€ 3.194,40	€ 3.194,40	€ 3.194,40	€ 3.194,40	€ 0,00	€ 0,00
221009	Gebouwen - gemeenschapsgoederen - Geboekte afschrijvingen	€ 0,00	€ 1.796.829,91	€ 732.657,87	€ 805.812,55	€ 732.657,87	€ 2.602.642,46	€ 0,00	€ 1.869.984,59
221100	Instandhouding Gebouwen - gemeenschapsgoederen	€ 90.712,16	€ 0,00	€ 125.626,06	€ 91.538,55	€ 216.338,22	€ 91.538,55	€ 124.799,67	€ 0,00
221109	Instandhouding Gebouwen - gemeenschapsgoederen - Geboekte afschrijvingen	€ 0,00	€ 40.859,03	€ 38.499,16	€ 34.312,16	€ 38.499,16	€ 75.171,19	€ 0,00	€ 36.672,03
229000	Terreinen - bedrijfsmatige materiële vaste activa	€ 182.070,50	€ 0,00	€ 386.027,50	€ 400.000,00	€ 568.098,00	€ 400.000,00	€ 168.098,00	€ 0,00
231000	Materiaal en uitrusting	€ 0,00	€ 0,00	€ 17.769,24	€ 0,00	€ 17.769,24	€ 0,00	€ 17.769,24	€ 0,00
231009	Materiaal en uitrusting - Geboekte afschrijvingen	€ 0,00	€ 0,00	€ 0,00	€ 1.776,92	€ 0,00	€ 1.776,92	€ 0,00	€ 1.776,92
240000	Meubilair, kantooruitrusting en rollend materieel - gemeenschapsgoederen	€ 63.593,07	€ 0,00	€ 0,00	€ 19.371,75	€ 63.593,07	€ 19.371,75	€ 44.221,32	€ 0,00
240009	Meubilair, kantooruitrusting en rollend materieel - ge - Geboekte afschrijvingen	€ 0,00	€ 54.093,33	€ 19.371,75	€ 4.267,18	€ 19.371,75	€ 58.360,51	€ 0,00	€ 38.988,76

ALGEMENE REKENING		D (O)	C (O)	D	C	Totaal D	Totaal C	Debetsaldo	Creditsaldo
241000	Kantooruitrusting	€ 24.954,24	€ 0,00	€ 0,00	€ 665,50	€ 24.954,24	€ 665,50	€ 24.288,74	€ 0,00
241009	Kantooruitrusting - Geboekte afschrijvingen	€ 0,00	€ 24.954,24	€ 665,50	€ 0,00	€ 665,50	€ 24.954,24	€ 0,00	€ 24.288,74
242000	Informaticamaterieel	€ 32.838,27	€ 0,00	€ 2.723,44	€ 12.596,42	€ 35.561,71	€ 12.596,42	€ 22.965,29	€ 0,00
242009	Informaticamaterieel - Geboekte afschrijvingen	€ 0,00	€ 20.206,41	€ 12.596,42	€ 4.593,07	€ 12.596,42	€ 24.799,48	€ 0,00	€ 12.203,06
243000	Rollend materieel	€ 77.961,09	€ 0,00	€ 0,00	€ 0,00	€ 77.961,09	€ 0,00	€ 77.961,09	€ 0,00
243009	Rollend materieel - Geboekte afschrijvingen	€ 0,00	€ 77.961,09	€ 0,00	€ 0,00	€ 0,00	€ 77.961,09	€ 0,00	€ 77.961,09
281000	Belang. in intergem. samenwerk. en soortg. ent. - AW	€ 0,00	€ 0,00	€ 17.205,80	€ 0,00	€ 17.205,80	€ 0,00	€ 17.205,80	€ 0,00
281100	Belang. in intergem. samenwerk. en soortg. ent. - te storten (-)	€ 0,00	€ 0,00	€ 17.205,80	€ 17.205,80	€ 17.205,80	€ 17.205,80	€ 0,00	€ 0,00
284000	Deelnemingen	€ 124,00	€ 0,00	€ 0,00	€ 0,00	€ 124,00	€ 0,00	€ 124,00	€ 0,00
400000	Werkingsvorderingen uit ruiltransacties - nominale waarde	€ 142.140,28	€ 0,00	€ 1.544.841,37	€ 1.229.178,20	€ 1.686.981,65	€ 1.229.178,20	€ 457.803,45	€ 0,00
400010	Werkingsvorderingen uit ruiltransacties - nominale waarde	€ 18.944,67	€ 0,00	€ 142.283,89	€ 150.102,41	€ 161.228,56	€ 150.102,41	€ 11.126,15	€ 0,00
400510	Andere niet-operationele vorderingen uit ruiltransacties - nominale waarde	€ 200,00	€ 0,00	€ 17.205,80	€ 17.405,80	€ 17.405,80	€ 17.405,80	€ 0,00	€ 0,00
413500	Vorderingen uit recuperatie van specifieke kosten van de sociale dienst	€ 11.626,09	€ 0,00	€ 8.720,00	€ 8.211,55	€ 20.346,09	€ 8.211,55	€ 12.134,54	€ 0,00
415100	Vorderingen wegens investeringssubsidies	€ 0,00	€ 0,00	€ 17.769,24	€ 17.769,24	€ 17.769,24	€ 17.769,24	€ 0,00	€ 0,00
415300	Vorderingen wegens werkingsubsidies	€ 12.810,66	€ 0,00	€ 835.985,19	€ 835.547,38	€ 848.795,85	€ 835.547,38	€ 13.248,47	€ 0,00
416100	Diverse niet-operationele vorderingen uit niet-ruiltransacties - nominaal bedrag	€ 0,00	€ 0,00	€ 2.014,81	€ 2.014,81	€ 2.014,81	€ 2.014,81	€ 0,00	€ 0,00
423300	Schulden aan kredietinstellingen die binnen het jaar vervallen	€ 0,00	€ 129.057,47	€ 140.610,81	€ 142.774,66	€ 140.610,81	€ 271.832,13	€ 0,00	€ 131.221,32
423301	Schulden aan VMSW die binnen het jaar vervallen	€ 0,00	€ 0,00	€ 65.483,95	€ 65.483,95	€ 65.483,95	€ 65.483,95	€ 0,00	€ 0,00
424000	Overige leningen	€ 0,00	€ 11.553,34	€ 11.553,34	€ 11.758,76	€ 11.553,34	€ 23.312,10	€ 0,00	€ 11.758,76
440000	Leveranciers	€ 0,00	€ 49.284,76	€ 2.410.171,13	€ 2.382.171,37	€ 2.410.171,13	€ 2.431.456,13	€ 0,00	€ 21.285,00
440010	Werkingssschuld tov cliënten sociale dienst	€ 0,00	€ 13.689,90	€ 213.510,07	€ 217.646,23	€ 213.510,07	€ 231.336,13	€ 0,00	€ 17.826,06
445300	Vervallen kapitaalaflossingen en vervallen intrest aan kredietinstellingen	€ 0,00	€ 7.303,06	€ 294.552,13	€ 294.685,39	€ 294.552,13	€ 301.988,45	€ 0,00	€ 7.436,32
445400	Vervallen kapitaalaflossingen en vervallen intrest voor overige leningen	€ 0,00	€ 0,00	€ 11.553,34	€ 11.553,34	€ 11.553,34	€ 11.553,34	€ 0,00	€ 0,00
449300	Borgtochten ontvangen in contanten	€ 0,00	€ 640,00	€ 40,00	€ 40,00	€ 40,00	€ 680,00	€ 0,00	€ 640,00
453000	Ingehouden bedrijfsvoorheffing	€ 0,00	€ 0,00	€ 342.352,30	€ 371.041,67	€ 342.352,30	€ 371.041,67	€ 0,00	€ 28.689,37
454000	Rijksdienst voor Sociale Zekerheid	€ 53.063,13	€ 0,00	€ 972.638,46	€ 1.022.875,62	€ 1.025.701,59	€ 1.022.875,62	€ 2.825,97	€ 0,00
455000	Netto bezoldigingen	€ 0,00	€ 54.823,61	€ 941.599,26	€ 887.270,65	€ 941.599,26	€ 942.094,26	€ 0,00	€ 495,00
460000	Voorzieningen voor pensioenen en soortgelijke verplichtingen	€ 0,00	€ 8.975,80	€ 2.269,76	€ 0,00	€ 2.269,76	€ 8.975,80	€ 0,00	€ 6.706,04
461000	Voorzieningen voor vakantiegeld	€ 0,00	€ 69.398,36	€ 0,00	€ 6.462,60	€ 0,00	€ 75.860,96	€ 0,00	€ 75.860,96
482000	Ontvangen voorschotten	€ 0,00	€ 398,42	€ 1.556,51	€ 2.550,91	€ 1.556,51	€ 2.949,33	€ 0,00	€ 1.392,82
489000	Andere overige schulden uit niet-ruiltransacties	€ 0,00	€ 0,00	€ 17.241,55	€ 17.241,55	€ 17.241,55	€ 17.241,55	€ 0,00	€ 0,00
499000	Te identificeren inningen / betalingen	€ 0,00	€ 0,00	€ 13.291,62	€ 13.291,62	€ 13.291,62	€ 13.291,62	€ 0,00	€ 0,00
499200	Betaling in uitvoering	€ 0,00	€ 0,00	€ 848.156,57	€ 848.156,57	€ 848.156,57	€ 848.156,57	€ 0,00	€ 0,00
499900	Pensioenbijdrage mandataris	€ 0,00	€ 0,00	€ 4.271,94	€ 4.271,94	€ 4.271,94	€ 4.271,94	€ 0,00	€ 0,00
550000	Rekening Courant Belfius	€ 171.350,95	€ 0,00	€ 2.465.369,15	€ 2.466.414,30	€ 2.636.720,10	€ 2.466.414,30	€ 170.305,80	€ 0,00
550002	Betalingen onderweg naar Belfius	€ 0,00	€ 0,00	€ 848.156,57	€ 848.156,57	€ 848.156,57	€ 848.156,57	€ 0,00	€ 0,00

ALGEMENE REKENING		D (O)	C (O)	D	C	Totaal D	Totaal C	Debetsaldo	Creditsaldo
550010	Bejaardenwoningen	€ 6.395,17	€ 0,00	€ 60.895,15	€ 56.291,36	€ 67.290,32	€ 56.291,36	€ 10.998,96	€ 0,00
550040	Sociaal verhuur kantoor	€ 8.282,24	€ 0,00	€ 98.608,73	€ 91.939,67	€ 106.890,97	€ 91.939,67	€ 14.951,30	€ 0,00
550050	Rekening kas secretaris	€ 1.794,56	€ 0,00	€ 2.800,00	€ 3.787,15	€ 4.594,56	€ 3.787,15	€ 807,41	€ 0,00
550060	LOI	€ 3.500,00	€ 0,00	€ 0,00	€ 0,00	€ 3.500,00	€ 0,00	€ 3.500,00	€ 0,00
550090	Belfius centrale facturatie	€ 10.921,30	€ 0,00	€ 125.243,28	€ 110.244,35	€ 136.164,58	€ 110.244,35	€ 25.920,23	€ 0,00
550200	Bpost bank	€ 1.327,54	€ 0,00	€ 0,00	€ 1.327,54	€ 1.327,54	€ 1.327,54	€ 0,00	€ 0,00
550900	ING	€ 8,49	€ 0,00	€ 0,00	€ 8,49	€ 8,49	€ 8,49	€ 0,00	€ 0,00
550910	KBC	€ 10.316,63	€ 0,00	€ 60.000,00	€ 60.107,40	€ 70.316,63	€ 60.107,40	€ 10.209,23	€ 0,00
550920	Fortis BNP	€ 219,34	€ 0,00	€ 0,00	€ 219,34	€ 219,34	€ 219,34	€ 0,00	€ 0,00
559999	interne regularisatie	€ 0,00	€ 0,00	€ 43.170,05	€ 43.170,05	€ 43.170,05	€ 43.170,05	€ 0,00	€ 0,00
570000	Kas secretaris	€ 247,40	€ 0,00	€ 946,76	€ 822,71	€ 1.194,16	€ 822,71	€ 371,45	€ 0,00
579999	interne regularisatie	€ 0,00	€ 0,00	€ 27.237,20	€ 27.237,20	€ 27.237,20	€ 27.237,20	€ 0,00	€ 0,00
580000	Interne overboekingen	€ 0,00	€ 0,00	€ 308.074,34	€ 308.074,34	€ 308.074,34	€ 308.074,34	€ 0,00	€ 0,00
604000	Aankoop klaargemaakte maaltijden	€ 0,00	€ 0,00	€ 65.237,00	€ 11.000,00	€ 65.237,00	€ 11.000,00	€ 54.237,00	€ 0,00
610000	Huur van gebouwen	€ 0,00	€ 0,00	€ 20.972,90	€ 395,10	€ 20.972,90	€ 395,10	€ 20.577,80	€ 0,00
610300	Onderhoud gebouw en kleine herstellingskosten	€ 0,00	€ 0,00	€ 56.443,52	€ 3.195,87	€ 56.443,52	€ 3.195,87	€ 53.247,65	€ 0,00
611000	Elektriciteit	€ 0,00	€ 0,00	€ 8.862,64	€ 117,31	€ 8.862,64	€ 117,31	€ 8.745,33	€ 0,00
611100	Gas	€ 0,00	€ 0,00	€ 3.902,52	€ 264,43	€ 3.902,52	€ 264,43	€ 3.638,09	€ 0,00
611300	Benzine en diesel	€ 0,00	€ 0,00	€ 2.635,20	€ 0,00	€ 2.635,20	€ 0,00	€ 2.635,20	€ 0,00
611390	Water	€ 0,00	€ 0,00	€ 2.057,85	€ 0,00	€ 2.057,85	€ 0,00	€ 2.057,85	€ 0,00
612100	Verzekeringen Burgerlijke Aansprakelijkheid	€ 0,00	€ 0,00	€ 3.384,47	€ 0,00	€ 3.384,47	€ 0,00	€ 3.384,47	€ 0,00
612200	Autoverzekering	€ 0,00	€ 0,00	€ 1.259,21	€ 0,00	€ 1.259,21	€ 0,00	€ 1.259,21	€ 0,00
612210	Verzekeringen dienstverplaatsingen	€ 0,00	€ 0,00	€ 897,17	€ 0,00	€ 897,17	€ 0,00	€ 897,17	€ 0,00
612300	Brandverzekering	€ 0,00	€ 0,00	€ 2.805,52	€ 83,07	€ 2.805,52	€ 83,07	€ 2.722,45	€ 0,00
612400	Verzekeringen apparatuur	€ 0,00	€ 0,00	€ 389,73	€ 0,00	€ 389,73	€ 0,00	€ 389,73	€ 0,00
613300	Onderhoud machines en uitrusting	€ 0,00	€ 0,00	€ 601,98	€ 0,00	€ 601,98	€ 0,00	€ 601,98	€ 0,00
613400	Onderhoud meubilair en kantooruitrusting	€ 0,00	€ 0,00	€ 4.544,46	€ 112,88	€ 4.544,46	€ 112,88	€ 4.431,58	€ 0,00
613500	Onderhoud rollend materieel	€ 0,00	€ 0,00	€ 7.321,16	€ 0,00	€ 7.321,16	€ 0,00	€ 7.321,16	€ 0,00
613900	Overige algemene kosten	€ 0,00	€ 0,00	€ 8.372,90	€ 210,75	€ 8.372,90	€ 210,75	€ 8.162,15	€ 0,00
613901	Alarmapparaten	€ 0,00	€ 0,00	€ 3.116,40	€ 0,00	€ 3.116,40	€ 0,00	€ 3.116,40	€ 0,00
613910	Door te factureren kosten klusjesdienst	€ 0,00	€ 0,00	€ 4.901,91	€ 8,46	€ 4.901,91	€ 8,46	€ 4.893,45	€ 0,00
614100	Sociaal secretariaat / weddecentrale	€ 0,00	€ 0,00	€ 13.740,38	€ 75,32	€ 13.740,38	€ 75,32	€ 13.665,06	€ 0,00
614200	Dienstverplaatsingen	€ 0,00	€ 0,00	€ 719,13	€ 0,00	€ 719,13	€ 0,00	€ 719,13	€ 0,00
614300	Kost van opleiding en aanwerving	€ 0,00	€ 0,00	€ 2.354,58	€ 0,00	€ 2.354,58	€ 0,00	€ 2.354,58	€ 0,00
614400	Arbeidskledij	€ 0,00	€ 0,00	€ 1.950,74	€ 64,62	€ 1.950,74	€ 64,62	€ 1.886,12	€ 0,00
614900	kost 2e pensioenpijler	€ 0,00	€ 0,00	€ 43,77	€ 0,55	€ 43,77	€ 0,55	€ 43,22	€ 0,00
615100	Kantoorbenodigdheden	€ 0,00	€ 0,00	€ 4.771,63	€ 426,79	€ 4.771,63	€ 426,79	€ 4.344,84	€ 0,00
615110	Informatica	€ 0,00	€ 0,00	€ 17.796,31	€ 0,00	€ 17.796,31	€ 0,00	€ 17.796,31	€ 0,00
615200	Documentatie en abonnementen	€ 0,00	€ 0,00	€ 1.855,87	€ 0,00	€ 1.855,87	€ 0,00	€ 1.855,87	€ 0,00
615400	Telefoon	€ 0,00	€ 0,00	€ 3.008,26	€ 166,47	€ 3.008,26	€ 166,47	€ 2.841,79	€ 0,00
615440	Mindermobielen centrale	€ 0,00	€ 0,00	€ 2.233,89	€ 0,00	€ 2.233,89	€ 0,00	€ 2.233,89	€ 0,00
615500	Kost onthaal, recepties en interne bvergaderingen	€ 0,00	€ 0,00	€ 12.111,16	€ 1.411,55	€ 12.111,16	€ 1.411,55	€ 10.699,61	€ 0,00
615520	Aankoop PWA-cheques	€ 0,00	€ 0,00	€ 901,50	€ 0,00	€ 901,50	€ 0,00	€ 901,50	€ 0,00

ALGEMENE REKENING		D (O)	C (O)	D	C	Totaal D	Totaal C	Debetsaldo	Creditsaldo
615600	Drukkerij en publicaties	€ 0,00	€ 0,00	€ 3.125,20	€ 78,65	€ 3.125,20	€ 78,65	€ 3.046,55	€ 0,00
615700	Verzendkosten	€ 0,00	€ 0,00	€ 4.840,61	€ 0,00	€ 4.840,61	€ 0,00	€ 4.840,61	€ 0,00
615800	Lidmaatschapsbijdragen	€ 0,00	€ 0,00	€ 8.112,76	€ 0,00	€ 8.112,76	€ 0,00	€ 8.112,76	€ 0,00
615900	Overige externe diensten	€ 0,00	€ 0,00	€ 4.502,10	€ 726,00	€ 4.502,10	€ 726,00	€ 3.776,10	€ 0,00
615901	overige uitgaven zoektoeke / bijzonder wijs met centen / ...	€ 0,00	€ 0,00	€ 2.630,37	€ 39,03	€ 2.630,37	€ 39,03	€ 2.591,34	€ 0,00
616000	Cultuurparticipatie	€ 0,00	€ 0,00	€ 2.185,49	€ 0,00	€ 2.185,49	€ 0,00	€ 2.185,49	€ 0,00
616900	Overige vergoedingen en erelonen	€ 0,00	€ 0,00	€ 60.198,17	€ 2.164,31	€ 60.198,17	€ 2.164,31	€ 58.033,86	€ 0,00
620010	Bezoldiging voorzitter	€ 0,00	€ 0,00	€ 33.301,05	€ 45,81	€ 33.301,05	€ 45,81	€ 33.255,24	€ 0,00
620020	Presentiegelden raadsleden	€ 0,00	€ 0,00	€ 26.595,00	€ 12.617,91	€ 26.595,00	€ 12.617,91	€ 13.977,09	€ 0,00
620021	Internetvergoeding raadsleden	€ 0,00	€ 0,00	€ 1.800,00	€ 0,00	€ 1.800,00	€ 0,00	€ 1.800,00	€ 0,00
620100	Bezoldiging vastbenoemd personeel	€ 0,00	€ 0,00	€ 137.086,18	€ 35.216,70	€ 137.086,18	€ 35.216,70	€ 101.869,48	€ 0,00
620200	Bezoldiging contractueel personeel	€ 0,00	€ 0,00	€ 1.029.012,90	€ 112.997,01	€ 1.029.012,90	€ 112.997,01	€ 916.015,89	€ 0,00
621100	Werkgeversbijdrage RSZ vastbenoemd personeel	€ 0,00	€ 0,00	€ 34.467,52	€ 3,05	€ 34.467,52	€ 3,05	€ 34.464,47	€ 0,00
621101	Werkgeversbijdragen wettelijke verzekeringen - pensioenen vast benoemd personeel	€ 0,00	€ 0,00	€ 31.416,32	€ 18.517,00	€ 31.416,32	€ 18.517,00	€ 12.899,32	€ 0,00
621200	Werkgeversbijdrage RSZ contractueel personeel	€ 0,00	€ 0,00	€ 296.041,88	€ 21.597,10	€ 296.041,88	€ 21.597,10	€ 274.444,78	€ 0,00
621900	Werkgeversbijdragen wett. verz. - Sociale Maribel (-) - sectoraal fonds	€ 0,00	€ 0,00	€ 265.884,58	€ 565.711,72	€ 265.884,58	€ 565.711,72	€ 0,00	€ 299.827,14
622200	Werkgeversbijdragen voor bovenwet. verzek. - niet vast benoemd personeel	€ 0,00	€ 0,00	€ 9.069,55	€ 1.874,04	€ 9.069,55	€ 1.874,04	€ 7.195,51	€ 0,00
623100	Arbeidsgeneeskundige dienst	€ 0,00	€ 0,00	€ 6.816,79	€ 0,00	€ 6.816,79	€ 0,00	€ 6.816,79	€ 0,00
623200	Verzekering arbeidsongevallen	€ 0,00	€ 0,00	€ 20.861,72	€ 0,00	€ 20.861,72	€ 0,00	€ 20.861,72	€ 0,00
623700	Maaltijdcheques	€ 0,00	€ 0,00	€ 31.504,64	€ 0,00	€ 31.504,64	€ 0,00	€ 31.504,64	€ 0,00
623750	Fietsvergoeding	€ 0,00	€ 0,00	€ 1.264,08	€ 1.049,26	€ 1.264,08	€ 1.049,26	€ 214,82	€ 0,00
623800	Hospitalisatieverzekering	€ 0,00	€ 0,00	€ 8.686,91	€ 0,00	€ 8.686,91	€ 0,00	€ 8.686,91	€ 0,00
623900	sociale premies en forfaitaire vergoedingen	€ 0,00	€ 0,00	€ 150,00	€ 0,00	€ 150,00	€ 0,00	€ 150,00	€ 0,00
624000	Pensioenen (gewezen) voorzitter	€ 0,00	€ 0,00	€ 8.889,53	€ 172,88	€ 8.889,53	€ 172,88	€ 8.716,65	€ 0,00
630210	Afschrijvingen op materiële vaste activa	€ 0,00	€ 0,00	€ 14.216,25	€ 0,00	€ 14.216,25	€ 0,00	€ 14.216,25	€ 0,00
630220	Afschrijvingen op materiële vaste activa	€ 0,00	€ 0,00	€ 158.195,59	€ 0,00	€ 158.195,59	€ 0,00	€ 158.195,59	€ 0,00
630240	Afschrijvingen op materiële vaste activa	€ 0,00	€ 0,00	€ 4.267,18	€ 0,00	€ 4.267,18	€ 0,00	€ 4.267,18	€ 0,00
630241	Afschrijvingen op materiële vaste activa	€ 0,00	€ 0,00	€ 4.593,07	€ 0,00	€ 4.593,07	€ 0,00	€ 4.593,07	€ 0,00
635000	Voorzieningen voor pensioenen en soortgelijke verplichtingen - toevoeging	€ 0,00	€ 0,00	€ 91.044,43	€ 0,00	€ 91.044,43	€ 0,00	€ 91.044,43	€ 0,00
635100	Voorzieningen voor pens. en soortg. verplicht. - besteding en terugneming (-)	€ 0,00	€ 0,00	€ 0,00	€ 2.269,76	€ 0,00	€ 2.269,76	€ 0,00	€ 2.269,76
636000	Voorzieningen voor vakantiegeld - toevoeging	€ 0,00	€ 0,00	€ 6.462,60	€ 0,00	€ 6.462,60	€ 0,00	€ 6.462,60	€ 0,00
640010	Onroerende voorheffing	€ 0,00	€ 0,00	€ 24.810,54	€ 5.752,56	€ 24.810,54	€ 5.752,56	€ 19.057,98	€ 0,00
642000	Minderwaarde op realisatie van werkingsvorderingen	€ 0,00	€ 0,00	€ 3.370,70	€ 0,00	€ 3.370,70	€ 0,00	€ 3.370,70	€ 0,00
648000	Leefloon	€ 0,00	€ 0,00	€ 154.568,71	€ 3.693,55	€ 154.568,71	€ 3.693,55	€ 150.875,16	€ 0,00
648001	Leefloon Reg art.60	€ 0,00	€ 0,00	€ 29.253,70	€ 18,33	€ 29.253,70	€ 18,33	€ 29.235,37	€ 0,00
648100	Steun in speciën	€ 0,00	€ 0,00	€ 5.445,59	€ 0,00	€ 5.445,59	€ 0,00	€ 5.445,59	€ 0,00
648101	Steun elektriciteit of gas	€ 0,00	€ 0,00	€ 1.163,41	€ 0,00	€ 1.163,41	€ 0,00	€ 1.163,41	€ 0,00
648112	Voorschot uitk inzake arb.ongeval & ber.ziekte	€ 0,00	€ 0,00	€ 50,00	€ 0,00	€ 50,00	€ 0,00	€ 50,00	€ 0,00
648119	Andere voorschotten	€ 0,00	€ 0,00	€ 300,00	€ 0,00	€ 300,00	€ 0,00	€ 300,00	€ 0,00

ALGEMENE REKENING		D (O)	C (O)	D	C	Totaal D	Totaal C	Debetsaldo	Creditsaldo
648120	bestedingen van de subsidie in het kader van de vluchtelingenproblematiek	€ 0,00	€ 0,00	€ 1.980,61	€ 0,00	€ 1.980,61	€ 0,00	€ 1.980,61	€ 0,00
648150	Verwarmingstoelage	€ 0,00	€ 0,00	€ 7.941,50	€ 0,00	€ 7.941,50	€ 0,00	€ 7.941,50	€ 0,00
648201	Toekenning van dienstverlening in natura	€ 0,00	€ 0,00	€ 6.365,20	€ 707,70	€ 6.365,20	€ 707,70	€ 5.657,50	€ 0,00
648212	Kosten activiteiten kinderen en bejaarden	€ 0,00	€ 0,00	€ 635,72	€ 0,00	€ 635,72	€ 0,00	€ 635,72	€ 0,00
648222	Bijdrage in de huur	€ 0,00	€ 0,00	€ 7.620,00	€ 0,00	€ 7.620,00	€ 0,00	€ 7.620,00	€ 0,00
648223	Bijdrage kosten van medische zorgen	€ 0,00	€ 0,00	€ 256,67	€ 0,00	€ 256,67	€ 0,00	€ 256,67	€ 0,00
648245	Tegk steunverl.c. toegew asielzoeker	€ 0,00	€ 0,00	€ 24.148,95	€ 101,20	€ 24.148,95	€ 101,20	€ 24.047,75	€ 0,00
648246	Tegk in medische kosten tgv asielzoeker	€ 0,00	€ 0,00	€ 4.058,15	€ 0,00	€ 4.058,15	€ 0,00	€ 4.058,15	€ 0,00
650010	Interest schulden ten laste van OCMW	€ 0,00	€ 0,00	€ 30.170,98	€ 0,00	€ 30.170,98	€ 0,00	€ 30.170,98	€ 0,00
650011	Interest schulden ten laste van OCMW aangegaan bij VMSW	€ 0,00	€ 0,00	€ 107.990,58	€ 39,00	€ 107.990,58	€ 39,00	€ 107.951,58	€ 0,00
650020	Interest schulden aangegaan door gemeente voor OCMW	€ 0,00	€ 0,00	€ 740,28	€ 0,00	€ 740,28	€ 0,00	€ 740,28	€ 0,00
657100	Nalatigheidsinteressen	€ 0,00	€ 0,00	€ 20,00	€ 0,00	€ 20,00	€ 0,00	€ 20,00	€ 0,00
657200	Bankkosten	€ 0,00	€ 0,00	€ 569,26	€ 0,00	€ 569,26	€ 0,00	€ 569,26	€ 0,00
693000	Over te dragen overschot van het boekjaar	€ 0,00	€ 0,00	€ 263.822,02	€ 0,00	€ 263.822,02	€ 0,00	€ 263.822,02	€ 0,00
702100	Opbrengsten klusjesdienst	€ 0,00	€ 0,00	€ 1.412,25	€ 65.510,99	€ 1.412,25	€ 65.510,99	€ 0,00	€ 64.098,74
702101	Klusjesdienst - doorfacturatie terug te betalen aankopen	€ 0,00	€ 0,00	€ 13,82	€ 2.910,67	€ 13,82	€ 2.910,67	€ 0,00	€ 2.896,85
702500	Verkoop dienstencheques	€ 0,00	€ 0,00	€ 0,00	€ 564.478,59	€ 0,00	€ 564.478,59	€ 0,00	€ 564.478,59
702900	Lidgeld Minder Mobielen Centrale	€ 0,00	€ 0,00	€ 20,00	€ 1.013,73	€ 20,00	€ 1.013,73	€ 0,00	€ 993,73
702901	Verhuur alarmapparaten	€ 0,00	€ 0,00	€ 0,00	€ 4.638,00	€ 0,00	€ 4.638,00	€ 0,00	€ 4.638,00
704000	Opbrengsten van maaltijden	€ 0,00	€ 0,00	€ 143,00	€ 68.027,50	€ 143,00	€ 68.027,50	€ 0,00	€ 67.884,50
705100	Opbrengsten uit verhuring	€ 0,00	€ 0,00	€ 1.644,18	€ 79.496,93	€ 1.644,18	€ 79.496,93	€ 0,00	€ 77.852,75
705101	Verhuring 16 appartementen d'Oude Pastorie	€ 0,00	€ 0,00	€ 990,00	€ 76.567,85	€ 990,00	€ 76.567,85	€ 0,00	€ 75.577,85
705102	terugbetaling gemeenschappelijke kosten d'Oude Pastorie	€ 0,00	€ 0,00	€ 190,00	€ 12.355,00	€ 190,00	€ 12.355,00	€ 0,00	€ 12.165,00
740000	Gemeentefonds	€ 0,00	€ 0,00	€ 2.182,48	€ 97.365,76	€ 2.182,48	€ 97.365,76	€ 0,00	€ 95.183,28
740100	Gemeentelijke toelage aan het OCMW	€ 0,00	€ 0,00	€ 0,00	€ 550.000,00	€ 0,00	€ 550.000,00	€ 0,00	€ 550.000,00
740501	Gesco regularisatiepremie	€ 0,00	€ 0,00	€ 0,00	€ 22.736,74	€ 0,00	€ 22.736,74	€ 0,00	€ 22.736,74
740550	Hulpfonds gas en elektriciteit	€ 0,00	€ 0,00	€ 0,00	€ 26.206,60	€ 0,00	€ 26.206,60	€ 0,00	€ 26.206,60
740551	inspannings- en compensatievergoeding TWE	€ 0,00	€ 0,00	€ 0,00	€ 4.250,00	€ 0,00	€ 4.250,00	€ 0,00	€ 4.250,00
740552	Tegemoetkoming in sociaal en culturele participatie	€ 0,00	€ 0,00	€ 0,00	€ 2.388,50	€ 0,00	€ 2.388,50	€ 0,00	€ 2.388,50
740553	Verwarmingstoelage	€ 0,00	€ 0,00	€ 0,00	€ 6.429,72	€ 0,00	€ 6.429,72	€ 0,00	€ 6.429,72
740600	Subsidie VMSW tussenkomst in de leningslast	€ 0,00	€ 0,00	€ 0,00	€ 126.607,87	€ 0,00	€ 126.607,87	€ 0,00	€ 126.607,87
744000	Inhouding pensioen voorzitter	€ 0,00	€ 0,00	€ 0,00	€ 2.135,97	€ 0,00	€ 2.135,97	€ 0,00	€ 2.135,97
745300	Uitkering verzekering arbeidsongevallen	€ 0,00	€ 0,00	€ 0,00	€ 52,52	€ 0,00	€ 52,52	€ 0,00	€ 52,52
745301	Uitkering verzekering BA	€ 0,00	€ 0,00	€ 0,00	€ 129,22	€ 0,00	€ 129,22	€ 0,00	€ 129,22
745302	Uitkering brandverzekering	€ 0,00	€ 0,00	€ 0,00	€ 347,30	€ 0,00	€ 347,30	€ 0,00	€ 347,30
745900	Overige recuperaties	€ 0,00	€ 0,00	€ 12.265,77	€ 78.887,18	€ 12.265,77	€ 78.887,18	€ 0,00	€ 66.621,41
747000	Recup aandeel personeel maaltijdcheques	€ 0,00	€ 0,00	€ 54,50	€ 15.987,43	€ 54,50	€ 15.987,43	€ 0,00	€ 15.932,93
748000	Recuperatie van en subsidie staat in leefloon	€ 0,00	€ 0,00	€ 3.779,04	€ 131.016,99	€ 3.779,04	€ 131.016,99	€ 0,00	€ 127.237,95
748001	Subsidie staat in leefloon art.60	€ 0,00	€ 0,00	€ 2.650,00	€ 17.295,60	€ 2.650,00	€ 17.295,60	€ 0,00	€ 14.645,60
748100	Recuperatie steun in speciën	€ 0,00	€ 0,00	€ 0,00	€ 430,00	€ 0,00	€ 430,00	€ 0,00	€ 430,00

ALGEMENE REKENING		D (O)	C (O)	D	C	Totaal D	Totaal C	Debetsaldo	Creditsaldo
748112	Recuperatie voorschot uitkering arb.ongeval & beroepsziekte	€ 0,00	€ 0,00	€ 0,00	€ 50,00	€ 0,00	€ 50,00	€ 0,00	€ 50,00
748119	Recuperatie andere voorschotten	€ 0,00	€ 0,00	€ 0,00	€ 300,00	€ 0,00	€ 300,00	€ 0,00	€ 300,00
748120	ontvangst van de subsidie in het kader van de vluchtelingenproblematiek	€ 0,00	€ 0,00	€ 0,00	€ 3.000,00	€ 0,00	€ 3.000,00	€ 0,00	€ 3.000,00
748200	Subsidie staat in LOI	€ 0,00	€ 0,00	€ 0,00	€ 82.638,22	€ 0,00	€ 82.638,22	€ 0,00	€ 82.638,22
748222	Recuperatie steun in huur	€ 0,00	€ 0,00	€ 0,00	€ 7.620,00	€ 0,00	€ 7.620,00	€ 0,00	€ 7.620,00
750000	Dividenden	€ 0,00	€ 0,00	€ 0,00	€ 17.205,80	€ 0,00	€ 17.205,80	€ 0,00	€ 17.205,80
751100	Interesten en andere financiële opbrengsten	€ 0,00	€ 0,00	€ 0,00	€ 1,63	€ 0,00	€ 1,63	€ 0,00	€ 1,63
753000	In resultaat genomen kapitaalsubsidies en schenkingen	€ 0,00	€ 0,00	€ 0,00	€ 10.008,29	€ 0,00	€ 10.008,29	€ 0,00	€ 10.008,29
763000	Meerwaarde op de realisatie van fin., mat. en immat. vaste activa	€ 0,00	€ 0,00	€ 0,00	€ 386.027,50	€ 0,00	€ 386.027,50	€ 0,00	€ 386.027,50
TOTAAL		€ 7.442.590,42	€ 7.442.590,42	€ 18.816.099,98	€ 18.816.099,98	€ 26.258.690,40	€ 26.258.690,40	€ 10.347.387,89	€ 10.347.387,89

Saldo uittreksels op bepaalde datum + saldo rekening zonder uittreksel (Fbo 0269)					
HR	HR	Datum uittreksel	Uittreksel	Saldo	Volgnummer
550000 : Rekening Courant Belfius					
O	1415 : Rekening Courant Belfius (BE38 0910 0092 5872)	31/12/2018	O/FI1/2018/202	170.305,80	202
				Totaal AR: 170.305,80	
550010 : Bejaardenwoningen					
O	1417 : Bejaardenwoningen (BE51 0910 1704 6262)	31/12/2018	O/FI6/2018/103	10.998,96	104
				Totaal AR: 10.998,96	
550040 : Sociaal verhuur kantoor					
O	1419 : Sociaal verhuur kantoor (BE06 0910 1783 7622)	31/12/2018	O/FI3/2018/138	14.951,30	138
				Totaal AR: 14.951,30	
550050 : Rekening kas secretaris					
O	1420 : Rekening kas algemeen directeur (BE62 0910 1064 4161)	28/12/2018	O/FI4/2018/44	807,41	44
				Totaal AR: 807,41	
550060 : LOI					
O	1421 : LOI (BE18 0682 2350 1565)	08/03/2017	O/FI5/2017/1	3.500,00	1
				Totaal AR: 3.500,00	
550090 : Belfius centrale facturatie					
O	1436 : Belfius centrale facturatie (BE88 0910 1020 5641)	31/12/2018	O/FI13/2018/234	25.920,23	234
				Totaal AR: 25.920,23	
550910 : KBC					
O	1424 : KBC (BE25 7340 2641 0782)	31/12/2018	O/FI8/2018/9	10.209,23	9
				Totaal AR: 10.209,23	
559999 : interne regularisatie					
O	2673 : interne regularisatie	31/12/2018	O/FI14/2018/5	0,00	5
				Totaal AR: 0,00	
570000 : Kas secretaris					
O	1416 : kleine kas algemeen directeur	31/12/2018	O/FI11/2018/21	371,45	5
				Totaal AR: 371,45	
				Algemeen totaal: 237.064,38	

Rapport informatie:	
Databron:	OCMW
Databron ID:	fox data-af
Aangemaakt op:	15/02/2019 15:36:06
Rapport:	Saldo uittreksels op bepaalde datum + saldo rekening zonder uittreksel (Fbo 0269)
Rapport ID:	fox 269 uittreksels stand op datum
Beschrijving:	Kastoestand
Aantal rijen:	

Parameters informatie:	
Budgettaire entiteit:	OCMW (0)
Configuratieperiode:	CP-2 Decreet aanpassing 2014
Tot datum uittreksel:	31/12/2018

31-12-2018
 202/2
 BE38 0910 0092 5872
 0656 31-12-2018 (VAL. 31-12-2018) + 550,00
 STORTING - ZIE BIJLAGE
 0657 31-12-2018 (VAL. 31-12-2018) +11.368,37
 STORTING GESUBSIDIEERDE CONTRACTUELEN - ZIE BIJLAGE

SALDO OP 31-12-2018 18:38 EUR +170.305,80
 DIT PRODUCT KOMT IN AANMERKING VOOR DE DEPOSITOBESCHERMING.
 MEER INFO: WWW.BELFIUS.BE/DGS OF IN UW KANTOOR.

6d2e700eb5f56b097e67ad188de22d38f856dbf11
 202/1
 ZICHTREKENING
 HOOFDREKENING
 +215.029,54
 - 844,02
 -55.838,09

EUR
 BE38 0910 0092 5872 BIC: GKCCBB33
 0650 31-12-2018 (VAL. 31-12-2018)
 OVERSCHRIJVING BELFIUSWEB NAAR BE33 0636 5669 1146
 Ahmed Naciri LL 11/2018
 0651 31-12-2018 (VAL. 31-12-2018)
 UW COLLECTIEVE OVERSCHRIJVING LONEN BELFIUS SECURE EDI
 BESTAND : 0448/1/B3899/20181227 11:38:36 GROEP :
 0448/1/B38/0000
 0652 31-12-2018 (VAL. 31-12-2018) + 10,00
 STORTING - ZIE BIJLAGE
 0653 31-12-2018 (VAL. 31-12-2018) + 10,00
 STORTING - ZIE BIJLAGE
 0654 31-12-2018 (VAL. 31-12-2018) + 10,00
 STORTING - ZIE BIJLAGE
 0655 31-12-2018 (VAL. 31-12-2018) + 10,00
 STORTING - ZIE BIJLAGE

31-12-2018
 202/4
 BE38 0910 0092 5872
 31-12-2018
 BIJLAGE BIJ
 VERRICHTING 652
 10,00 EUR
 31-12-2018

SALDO OP 31-12-2018 18:38 EUR +170.305,80
 DIT PRODUCT KOMT IN AANMERKING VOOR DE DEPOSITOBESCHERMING.
 MEER INFO: WWW.BELFIUS.BE/DGS OF IN UW KANTOOR.

6d4d86868537a07e1b635e12f62362f693ca71b
 202/3
 ZICHTREKENING
 HOOFDREKENING
 +170.305,80 EUR
 +0,00 EUR
 +0,00 EUR
 +0,00 EUR
 +170.305,80 EUR

INFORMATIE SALDO
 NIEUW SALDO OP 31-12-2018
 VOORSCHOT
 DEKKING
 GERESERVEERD
 BESCHIKBAAR

02-01-2019
 OPENBAAR CENTRUM VOOR
 MAATSCHAPPELIJK WELZIJN
 VAN LENDELEDE
 ----- BE38 0910 0092 5872 BIC: GKCCBBB
 SALDO OP 31-12-2018 EUR
 0001 02-01-2019 (VAL. 02-01-2019)
 STORTING - ZIE BIJLAGE
 0002 02-01-2019 (VAL. 02-01-2019)
 STORTING - ZIE BIJLAGE
 0003 02-01-2019 (VAL. 02-01-2019)
 STORTING - ZIE BIJLAGE
 0004 02-01-2019 (VAL. 02-01-2019)
 STORTING - ZIE BIJLAGE
 0005 02-01-2019 (VAL. 02-01-2019)
 STORTING - ZIE BIJLAGE
 0006 02-01-2019 (VAL. 02-01-2019)
 STORTING - ZIE BIJLAGE
 0007 02-01-2019 (VAL. 02-01-2019)
 STORTING - ZIE BIJLAGE

1/1
 ZICHTREKENING
 HOOFDREKENING

 +170.305,80
 + 15,00
 + 15,00
 + 10,00
 + 10,00
 + 10,00
 + 15,00
 + 15,00

1/2

 + 15,00

SALDO OP 02-01-2019 18:57 EUR +170.410,80
 DIT PRODUCT KOMT IN AANMERKING VOOR DE DEPOSITOBESCHERMING.
 MEER INFO: WWW.BELFIUS.BE/DGS OF IN UW KANTOOR.

02-01-2019
 MEDEDELING PRODUCT
 ----- BE38 0910 0092 5872

1/3
 ZICHTREKENING
 HOOFDREKENING

 +170.410,80 EUR
 +0,00 EUR
 +0,00 EUR
 +0,00 EUR
 +170.410,80 EUR

02-01-2019
 BIJLAGE BIJ
 VERRICHTING 1
 ----- BE38 0910 0092 5872
 INLICHTING OVER STORTING VAN
 OPDRACHTGEVER : BE61 7384 1711 8917
 DEVEUGHELE-BAUWENS S + L
 EMIEL NEIRYNCKSTRAAT 14
 8860 LENDELEDE
 BEGUNSTIGDE : BE38 0910 0092 5872
 OCMW
 MEDEDELING : MMC

02-01-2019
 MEDEDELING PRODUCT
 ----- BE38 0910 0092 5872
 INFORMATIE SALDO
 NIEUW SALDO OP 02-01-2019
 VOORSCHOT
 DEKKING
 GERESERVEERD
 BESCHIKBAAR

1/4
 ZICHTREKENING
 HOOFDREKENING

 15,00 EUR 02-01-2019

31-12-2018 104/1
 O.C.M.W. LENDELEDE
 BEJAARDENWONINGEN

461773a3e9790e04d472b3533c71c437558f5d
 104/1
 ZICHTREKENING
 BEJAARDENWONINGEN

----- BE51 0910 1704 6262 -----
 0260 31-12-2018 (VAL. 31-12-2018)
 STORTING - ZIE BIJLAGE
 + 303,22
 SALDO OP 31-12-2018 18:38 EUR +10.998,96
 DIT PRODUCT KOMT IN AANMERKING VOOR DE DEPOSITOBESCHERMING.
 MEER INFO: WWW.BELFIUS.BE/DGS OF IN UW KANTOOR.

----- BIC: GKCCBEBB -----
 EUR
 SALDO OP 28-12-2018 +9.100,56
 0254 31-12-2018 (VAL. 31-12-2018)
 STORTING - ZIE BIJLAGE + 295,77
 0255 31-12-2018 (VAL. 31-12-2018)
 STORTING - ZIE BIJLAGE + 266,30
 0256 31-12-2018 (VAL. 31-12-2018)
 STORTING - ZIE BIJLAGE + 291,31
 0257 31-12-2018 (VAL. 31-12-2018)
 STORTING - ZIE BIJLAGE + 375,61
 0258 31-12-2018 (VAL. 31-12-2018)
 STORTING - ZIE BIJLAGE + 335,24
 0259 31-12-2018 (VAL. 31-12-2018)
 STORTING - ZIE BIJLAGE + 30,95

31-12-2018 104/4
 BIJLAGE BIJ ZICHTREKENING
 VERRICHTING 255 BEJAARDENWONINGEN

8d2fc54ec022c014756ac970216588c5351aa446
 104/3
 ZICHTREKENING
 BEJAARDENWONINGEN

----- BE51 0910 1704 6262 -----
 INLICHTING OVER STORTING VAN 266,30 EUR 31-12-2018
 OPDRACHTGEVER : BE81 3850 1000 6524
 MEVR SIMONNE MISSINNE
 HOOG EINDE 14
 8860 LENDELEDE
 BEGUNSTIGDE : BE51 0910 1704 6262
 O C M W
 0000
 MEDEDELING : HUUR

----- BE51 0910 1704 6262 -----
 INLICHTING OVER STORTING VAN 295,77 EUR 31-12-2018
 OPDRACHTGEVER : BE81 4652 1298 2124
 VANDEWAETERE CHRISTIANA
 HOOG EINDE 32
 8860 LENDELEDE
 BEGUNSTIGDE : BE51 0910 1704 6262
 OCMW LENDELEDE
 MEDEDELING : HUUR HOOG EINDE 32-LENDELEDE

Belfius Bank NV
 Karel Rogierplein 11 - 1210 Brussel
 IBAN: BE23 0529 0064 6991 - BIC: GKCCBR33
 RPR Brussel BTW BE 0403.201.185
 Verzekeringsmaatregel: FENSA nr. 019649 A - MEZ 4944
 Belfius Contact 02 222 12 02

Belfius Bank NV
 Karel Rogierplein 11 - 1210 Brussel
 IBAN: BE23 0529 0064 6991 - BIC: GKCCBR33
 RPR Brussel BTW BE 0403.201.185
 Verzekeringsmaatregel: FENSA nr. 019649 A - MEZ 4944
 Belfius Contact 02 222 12 02

02-01-2019
 O.C.M.W. LENDELEDE
 BEJAARDENWONINGEN
 BEJAARDENWONINGEN
 SALDO OP 31-12-2018
 0001 02-01-2019 (VAL. 02-01-2019)
 STORTING - ZIE BIJLAGE
 0002 02-01-2019 (VAL. 02-01-2019)
 STORTING - ZIE BIJLAGE
 0003 02-01-2019 (VAL. 02-01-2019)
 STORTING - ZIE BIJLAGE
 0004 02-01-2019 (VAL. 02-01-2019)
 STORTING - ZIE BIJLAGE
 0005 02-01-2019 (VAL. 02-01-2019)
 STORTING - ZIE BIJLAGE
 0006 02-01-2019 (VAL. 02-01-2019)
 STORTING - ZIE BIJLAGE

02-01-2019
 O.C.M.W. LENDELEDE
 BEJAARDENWONINGEN
 BEJAARDENWONINGEN
 SALDO OP 31-12-2018
 0001 02-01-2019 (VAL. 02-01-2019)
 STORTING - ZIE BIJLAGE
 0002 02-01-2019 (VAL. 02-01-2019)
 STORTING - ZIE BIJLAGE
 0003 02-01-2019 (VAL. 02-01-2019)
 STORTING - ZIE BIJLAGE
 0004 02-01-2019 (VAL. 02-01-2019)
 STORTING - ZIE BIJLAGE
 0005 02-01-2019 (VAL. 02-01-2019)
 STORTING - ZIE BIJLAGE
 0006 02-01-2019 (VAL. 02-01-2019)
 STORTING - ZIE BIJLAGE

----- BE51 0910 1704 6262 -----
 0007 02-01-2019 (VAL. 02-01-2019)
 STORTING - ZIE BIJLAGE

 1/2
 + 26,76

----- BE51 0910 1704 6262 BIC: GKCCBEBB -----
 EUR
 +10.998,96
 + 260,63
 + 284,90
 + 366,99
 + 294,85
 + 303,37
 + 264,02

SALDO OP 02-01-2019 18:56 EUR +12.800,48
 DIT PRODUCT KOMT IN AANMERKING VOOR DE DEPOSITOBESCHERMING.
 MEER INFO: WWW.BELFIUS.BE/DGS OF IN UW KANTOOR.

SALDO OP 02-01-2019 18:56 EUR +12.800,48
 DIT PRODUCT KOMT IN AANMERKING VOOR DE DEPOSITOBESCHERMING.
 MEER INFO: WWW.BELFIUS.BE/DGS OF IN UW KANTOOR.



Belfius Bank NV
 Karel Rogierplein 11 - 1210 Brussel
 IBAN: BE23 0529 0064 6991 - BIC: GKCCBR33
 RPR Brussel BTW BE 0403.201.185
 Verzekeringsmaatregel: FENSA nr. 019649 A - MEZ 4944
 Belfius Contact 02 222 12 02

02-01-2019
 O.C.M.W. LENDELEDE
 BEJAARDENWONINGEN
 BEJAARDENWONINGEN
 SALDO OP 31-12-2018
 0001 02-01-2019 (VAL. 02-01-2019)
 STORTING - ZIE BIJLAGE
 0002 02-01-2019 (VAL. 02-01-2019)
 STORTING - ZIE BIJLAGE
 0003 02-01-2019 (VAL. 02-01-2019)
 STORTING - ZIE BIJLAGE
 0004 02-01-2019 (VAL. 02-01-2019)
 STORTING - ZIE BIJLAGE
 0005 02-01-2019 (VAL. 02-01-2019)
 STORTING - ZIE BIJLAGE
 0006 02-01-2019 (VAL. 02-01-2019)
 STORTING - ZIE BIJLAGE

----- BE51 0910 1704 6262 -----
 0007 02-01-2019 (VAL. 02-01-2019)
 STORTING - ZIE BIJLAGE

 1/3
 + 260,63 EUR 02-01-2019

SALDO OP 02-01-2019 18:56 EUR +12.800,48
 DIT PRODUCT KOMT IN AANMERKING VOOR DE DEPOSITOBESCHERMING.
 MEER INFO: WWW.BELFIUS.BE/DGS OF IN UW KANTOOR.

Belfius Bank NV
 Karel Rogierplein 11 - 1210 Brussel
 IBAN: BE23 0529 0064 6991 - BIC: GKCCBR33
 RPR Brussel BTW BE 0403.201.185
 Verzekeringsmaatregel: FENSA nr. 019649 A - MEZ 4944
 Belfius Contact 02 222 12 02

Belfius Bank NV
 Karel Rogierplein 11 - 1210 Brussel
 IBAN: BE23 0529 0064 6991 - BIC: GKCCBR33
 RPR Brussel BTW BE 0403.201.185
 Verzekeringsmaatregel: FENSA nr. 019649 A - MEZ 4944
 Belfius Contact 02 222 12 02

02-01-2019
 BIJLAGE BIJ
 VERRICHTING 2

 BE51 0910 1704 6262 -----
 INLICHTING OVER STORTING VAN
 OPDRACHTGEVER : BE95 7755 8782 3758
 MIGNEAU ERIC
 RODEMONT
 8860 LENDELEDE
 BEGUNSTIGDE : BE51 0910 1704 6262
 O.C.M.W. LENDELEDE
 BEJAARDENWONINGEN
 8860 LENDELEDE BE
 MEDEDELING : huur Vandekerkhove Rosa - Migneau Eric

02-01-2019
 BIJLAGE BIJ
 VERRICHTING 1

 BE51 0910 1704 6262 -----
 INLICHTING OVER STORTING VAN
 OPDRACHTGEVER : BE18 0631 5959 7165
 KESTELOOT DENISE
 HOOG EINDE 18
 8860 LENDELEDE
 BEGUNSTIGDE : BE51 0910 1704 6262
 O.C.M.W. LENDELEDE
 BEJAARDENWONINGEN
 8860 LENDELEDE BE
 MEDEDELING : HOOG EINDE 18



Belfius Bank NV
 Karel Rogierplein 11 - 1210 Brussel
 IBAN: BE23 0529 0064 6991 - BIC: GKCCBR33
 RPR Brussel BTW BE 0403.201.185
 Verzekeringsmaatregel: FENSA nr. 019649 A - MEZ 4944
 Belfius Contact 02 222 12 02

1499c8e889554e0b7e281fd651dd3f932329ae2b

145b8967b77612f7084fc56684833c684bf4b639

Belfius Bank NV
Karel Rogierplein 11 - 1210 Brussel
IBAN: BE23 0529 0064 6991 - BIC: GKCCBB33
RPR Brussel, BTW BE 0402.201.185
Verkeersopdragen Form. 12 - 01/2019 A - MEZ 4944
Belfius Contact 02 222 12 02



6e707ba875aeb389e5c23456a8186899c09ef291

31-12-2018
SOCIAAL VERHUURKANTOOR
ZICHTREKENING BEHEERD IN AGENTSCHAP
SOCIAAL VERHUURKANTOOR

138/1

----- BE06 0910 1783 7622 BIC: GKCCBB33 -----
SALDO OP 28-12-2018 EUR +14.580,17
0339 31-12-2018 (VAL. 31-12-2018) + 371,13
STORTING - ZIE BIJLAGE

SALDO OP 31-12-2018 18:38 EUR +14.951,30
DIT PRODUCT KOMT IN AANMERKING VOOR DE DEPOSITOBESCHERMING.
MEER INFO: WWW.BELFIUS.BE/DGS OF IN UW KANTOOR.

Belfius Bank NV
Karel Rogierplein 11 - 1210 Brussel
IBAN: BE23 0529 0064 6991 - BIC: GKCCBB33
RPR Brussel, BTW BE 0402.201.185
Verkeersopdragen Form. 12 - 01/2019 A - MEZ 4944
Belfius Contact 02 222 12 02



c3c7b41a206f58317af154c29f73785f1d751067

31-12-2018
MEDEDELING PRODUCT
ZICHTREKENING BEHEERD IN AGENTSCHAP
SOCIAAL VERHUURKANTOOR

138/3

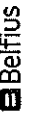
----- BE06 0910 1783 7622 -----
WIJZIGING VAN DE TARIEVEN

VANAF 1-1-2019 WORDEN DE TARIEVEN VOOR BEPAALDE BETAALMIDDELEN EN
DE DAARAAN GEKOPPELDE DIENSTEN AANGEPAST.

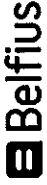
SURF NAAR ONZE WEBSITE WWW.BELFIUS.BE EN NEEM KENNIS VAN DIE
WIJZIGINGEN.

MEER WETEN? HEBT U VRAGEN? GA GERUST LANGS IN UW KANTOOR OF STUUR
EEN MAIL NAAR INFO@BELFIUS.BE

Digitally signed
by
Belfius ParYvus



343b33fb1aa540894192f69a755a2e5ec050ed5b



Belfius Bank NV
Karel Rogierplein 11 - 1210 Brussel
IBAN: BE23 0529 0064 6991 - BIC: GKCCBB33
RPR Brussel, BTW BE 0402.201.185
Verkeersopdragen Form. 12 - 01/2019 A - MEZ 4944
Belfius Contact 02 222 12 02

31-12-2018
BIJLAGE BIJ
VERRICHTING 339
ZICHTREKENING BEHEERD IN AGENTSCHAP
SOCIAAL VERHUURKANTOOR

138/2

----- BE06 0910 1783 7622 -----
INLICHTING OVER STORTING VAN 371,13 EUR 31-12-2018
OPDRACHTGEVER : BE10 7374 2627 2304
ROEX DANIELLE 18 C
BURGSTRAAAT 9000 GENT
BEGUNSTIGDE : BE06 0910 1783 7622
OCMW LENDELEDE

MEDEDELING : HUUR APPARTEMENT JAN COMPERNOL

Belfius Bank NV
 Karel Rodetteplein 11 - 1210 Brussel
 IBAN: BE23 0529 0064 0901 - BIC: GKCCBB33
 RPR Brussel BTW nr 0403.201.185
 Verzekeringstagant FMAA nr. 019649 A - MEZ 4944
 Belfius Contact 02 222 12 02



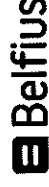
36bb733ca42b2ce104d9c55f4f2459e876ed9efa

02-01-2019 1/1
 SOCIAAL VERHUURKANTOOR
 ZICHTREKENING BEHEERD IN AGENTSCHAP
 SOCIAAL VERHUURKANTOOR

----- BE06 0910 1783 7622 BIC: GKCCBB33 -----
 SALDO OP 31-12-2018 EUR +14.951,30
 0001 02-01-2019 (VAL. 02-01-2019) + 40,00
 STORTING - ZIE BIJLAGE
 0002 02-01-2019 (VAL. 02-01-2019) + 371,13
 STORTING - ZIE BIJLAGE
 0003 02-01-2019 (VAL. 02-01-2019) + 40,00
 STORTING - ZIE BIJLAGE
 0004 02-01-2019 (VAL. 02-01-2019) + 40,00
 STORTING - ZIE BIJLAGE

SALDO OP 02-01-2019 18:56 EUR +15.442,43
 DIT PRODUCT KOMT IN AANMERKING VOOR DE DEPOSITOBESCHERMING.
 MEER INFO: WWW.BELFIUS.BE/DGS OF IN UW KANTOOR.

Belfius Bank NV
 Karel Rodetteplein 11 - 1210 Brussel
 IBAN: BE23 0529 0064 0901 - BIC: GKCCBB33
 RPR Brussel BTW nr 0403.201.185
 Verzekeringstagant FMAA nr. 019649 A - MEZ 4944
 Belfius Contact 02 222 12 02



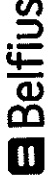
d8ea734c3db9560573995962af91cda2aa9942

02-01-2019 1/3
 BIJLAGE BIJ
 VERRICHTING 2
 ZICHTREKENING BEHEERD IN AGENTSCHAP
 SOCIAAL VERHUURKANTOOR

----- BE06 0910 1783 7622 -----
 INLICHTING OVER STORTING VAN 371,13 EUR 02-01-2019
 OPDRACHTGEVER : BE24 4652 1306 1138
 BEHEYDT MONIQUE 2 B0032
 IZEGEMSESTRAAT
 8850 LENDELEDE
 BEGUNSTIGDE : BE06 0910 1783 7622
 OCMW LENDELEDE

MEDEDELING : HUUR D'OUDE PASTORIE + GEMEENSCH. HUURLASTEN

Belfius Bank NV
 Karel Rodetteplein 11 - 1210 Brussel
 IBAN: BE23 0529 0064 0901 - BIC: GKCCBB33
 RPR Brussel BTW nr 0403.201.185
 Verzekeringstagant FMAA nr. 019649 A - MEZ 4944
 Belfius Contact 02 222 12 02



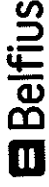
9cb2509e2096f10f648c0c04d1551f458369143

02-01-2019 1/2
 BIJLAGE BIJ
 VERRICHTING 1
 ZICHTREKENING BEHEERD IN AGENTSCHAP
 SOCIAAL VERHUURKANTOOR

----- BE06 0910 1783 7622 -----
 INLICHTING OVER STORTING VAN 40,00 EUR 02-01-2019
 REF.: 171726202
 OPDRACHTGEVER : BE66 0010 8836 3743
 DECLERCO-DUHAMEL
 IZEGEMSESTRAAT 9
 8860 LENDELEDE
 BEGUNSTIGDE : BE06 0910 1783 7622
 OCMW Lendelede

MEDEDELING : Declercq Marnix huur garage 211 d'Oude Pastorie

Belfius Bank NV
 Karel Rodetteplein 11 - 1210 Brussel
 IBAN: BE23 0529 0064 0901 - BIC: GKCCBB33
 RPR Brussel BTW nr 0403.201.185
 Verzekeringstagant FMAA nr. 019649 A - MEZ 4944
 Belfius Contact 02 222 12 02



3355341773e5cd185e12ebb83a35635ac18b8911

02-01-2019 1/4
 BIJLAGE BIJ
 VERRICHTING 3
 ZICHTREKENING BEHEERD IN AGENTSCHAP
 SOCIAAL VERHUURKANTOOR

----- BE06 0910 1783 7622 -----
 INLICHTING OVER STORTING VAN 40,00 EUR 02-01-2019
 OPDRACHTGEVER : BE68 7380 0394 9134
 DESMET ARNE
 L. BOCKSTAELESTRAAT 23
 8800 RUMBEKE
 BEGUNSTIGDE : BE06 0910 1783 7622
 OCMW LENDELEDE SVK

MEDEDELING : HUUR GARAGE A DESMET



28-12-2018
OPENBAAR CENTRUM VOOR
MAATSCHAPPELIJK WELZIJN
VAN LENDELEDE

44/1

ZICHTREKENING BEHEERD IN AGENTSCHAP
KAS SECRETARIS

----- BE62 0910 1064 4161 BIC: GKCCBEBB -----
SALDO OP 24-12-2018 EUR + 897,41
0053 28-12-2018 (VAL. 28-12-2018) - 90,00
OPVRAGING MET KAART NR 6703 0700 0480 1700 -
VANDECASTEELE C AAN BANCONTACT OP 28/12 13:10
LENDELEDE LENDELEDE 3119402

SALDO OP 28-12-2018 18:56 EUR + 807,41 ✓
DIT PRODUCT KOMT IN AANMERKING VOOR DE DEPOSITOBESCHERMING.
MEER INFO: WWW.BELFIUS.BE/DGS OF IN UW KANTOOR.



04-01-2019
OPENBAAR CENTRUM VOOR
MAATSCHAPPELIJK WELZIJN
VAN LENDELEDE

1/1

ZICHTREKENING BEHEERD IN AGENTSCHAP
KAS SECRETARIS

----- BE62 0910 1064 4161 BIC: GKCCBEBB -----
SALDO OP 28-12-2018 EUR + 807,41 ✓
0001 04-01-2019 (VAL. 04-01-2019) - 70,00
OPVRAGING MET KAART NR 6703 0700 0480 1700 -
VANDECASTEELE C AAN BANCONTACT OP 04/01 10:07
LENDELEDE LENDELEDE 3173502

SALDO OP 04-01-2019 19:08 EUR + 737,41
DIT PRODUCT KOMT IN AANMERKING VOOR DE DEPOSITOBESCHERMING.
MEER INFO: WWW.BELFIUS.BE/DGS OF IN UW KANTOOR.

Belfius Bank NV
Karel Rogierplein 11 - 1210 Brussel
IBAN: BE23 0529 0064 6091 - BIC: GKCCBBB
RPR Brussel BTW BE 0401.201.105
Verzekeringstagant FSMA nr. 019649 A - MEZ 4944
Belfius Contact 02 222 12 02



b656454acc5841b5f804ffe6c30f2c303f6367f0

31-12-2018 234/1
O.C.M.W. VAN ZICHTREKENING BEHEERD IN AGENTSCHAP
LENDELEDE CENTRALE FACTURATIE
CENTRALE FACTURATIE
----- BE88 0910 1020 5641 BIC: GKCCBEBB -----
SALDO OP 28-12-2018 EUR
1620 31-12-2018 (VAL. 31-12-2018) +25.724,13
STORTING - ZIE BIJLAGE + 24,50
1621 31-12-2018 (VAL. 31-12-2018) + 171,60
STORTING - ZIE BIJLAGE

SALDO OP 31-12-2018 18:30 EUR +25.920,23
DIT PRODUCT KOMT IN AANMERKING VOOR DE DEPOSITOBESCHERMING.
MEER INFO: WWW.BELFIUS.BE/DGS OF IN UW KANTOOR.

Belfius Bank NV
Karel Rogierplein 11 - 1210 Brussel
IBAN: BE23 0529 0064 6091 - BIC: GKCCBBB
RPR Brussel BTW BE 0401.201.105
Verzekeringstagant FSMA nr. 019649 A - MEZ 4944
Belfius Contact 02 222 12 02



02d9b29fc3ac0fc48f1ff775d921c77a4bc879

31-12-2018 234/3
BIJLAGE BIJ ZICHTREKENING BEHEERD IN AGENTSCHAP
VERRICHTING 1621 CENTRALE FACTURATIE
----- BE88 0910 1020 5641 -----
INLICHTING OVER STORTING VAN 171,60 EUR 31-12-2018
OPDRACHTGEVER : BE10 3850 1018 8804
MEVR CECILE VERKINDEREN
ROZEBEEKSESTRAAT 76
8860 LENDELEDE
BEGUNSTIGDE : BE88 0910 1020 5641
OCMW LENDELEDE
DORPSPLEIN 8
8860 LENDELEDE
MEDEDELING : +++000/0010/93369+++

Belfius Bank NV
Karel Rogierplein 11 - 1210 Brussel
IBAN: BE23 0529 0064 6091 - BIC: GKCCBBB
RPR Brussel BTW BE 0401.201.105
Verzekeringstagant FSMA nr. 019649 A - MEZ 4944
Belfius Contact 02 222 12 02



bccc42333f372b279951c715aaf4c2e3e5d6cb7d

31-12-2018 234/2
BIJLAGE BIJ ZICHTREKENING BEHEERD IN AGENTSCHAP
VERRICHTING 1620 CENTRALE FACTURATIE
----- BE88 0910 1020 5641 -----

INLICHTING OVER STORTING VAN 24,50 EUR 31-12-2018
OPDRACHTGEVER : BE63 0015 2564 5908
BOSSIER BRIGITTA MARIA
Burg. G. Dussartlaan 55
8860 LENDELEDE
BEGUNSTIGDE : BE88 0910 1020 5641
ocmw lendelede

MEDEDELING : +++000/0010/94783+++

Belfius Bank NV
Karel Rogierplein 11 - 1210 Brussel
IBAN: BE23 0529 0064 6091 - BIC: GKCCBBB
RPR Brussel BTW BE 0401.201.105
Verzekeringstagant FSMA nr. 019649 A - MEZ 4944
Belfius Contact 02 222 12 02



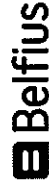
a643203471225574a270658ff55e5380625f4dc69

31-12-2018 234/4
MEDEDELING PRODUCT ZICHTREKENING BEHEERD IN AGENTSCHAP
VERRICHTING 1621 CENTRALE FACTURATIE
----- BE88 0910 1020 5641 -----

WIJZIGING VAN DE TARIEVEN
VANAF 1-1-2019 WORDEN DE TARIEVEN VOOR BEPAALDE BETAALMIDDELEN EN
DE DAARNAAN GEKOPPELDE DIENSTEN Aangepast.
SURF NAAR ONZE WEBSITE WWW.BELFIUS.BE EN NEEM KENNIS VAN DIE
WIJZIGINGEN.
MEER WETEN? HEBT U VRAGEN? GA GERUST LANGS IN UW KANTOOR OF STUUR
EEN MAIL NAAR INFO@BELFIUS.BE

Belfius Bank NV
Karel Rogierplein 11 - 1210 Brussel
IBAN: BE23 0229 0064 5991 - BIC: GKCCBB33
RPR Brussel, BVW BR 0402.201.185
Verzekeringssamenwerkingsmaatregel FMA nr. 019649 A - MEZ 4944
Belfius Contact 02 222 12 02

18bb1503c3e3eab54dc4cc6c496b7d7f9f58798



Belfius Bank NV
Karel Rogierplein 11 - 1210 Brussel
IBAN: BE23 0229 0064 5991 - BIC: GKCCBB33
RPR Brussel, BVW BR 0402.201.185
Verzekeringssamenwerkingsmaatregel FMA nr. 019649 A - MEZ 4944
Belfius Contact 02 222 12 02

97a47803203cb9f017b1b8cc002d468cbfa47636



02-01-2019 1/1
O.C.M.W. VAN ZICHTREKENING BEHEERD IN AGENTSCHAP
LENDELEDE CENTRALE FACTURATIE

CENTRALE FACTURATIE
----- BE88 0910 1020 5641 BIC: GKCCBB33
SALDO OP 31-12-2018 +25.920,23
0001 02-01-2019 (VAL. 02-01-2019) + 119,55
STORTING - ZIE BIJLAGE

SALDO OP 02-01-2019 18:49 EUR +26.039,78
DIT PRODUCT KOMT IN AANMERKING VOOR DE DEPOSITOBEZICHERING.
MEER INFO: WWW.BELFIUS.BE/DGS OF IN UW KANTOOR.

02-01-2019 1/2
BIJLAGE BIJ ZICHTREKENING BEHEERD IN AGENTSCHAP
VERRICHTING 1 CENTRALE FACTURATIE

----- BE88 0910 1020 5641 -----
INLICHTING OVER STORTING VAN 119,55 EUR 02-01-2019
OPDRACHTGEVER : BE82 4639 3508 9168
FACHE-PAUWELS J + J
STATIONSSTRAAT 16 B0005
8860 LENDELEDE
BEGUNSTIGDE : BE88 0910 1020 5641
OCMW

MEDEDELING : +++000/0010/90137+++

KBC-Bedrijfsrekening
van 13-12-2018 tot 31-12-2018



OCMW LENDELEDE

IBAN BE25 7340 2641 0782 EUR
BIC KREDBEBB



07365/02/03/-

kening 1

nr.	datum	omschrijving	valuta	bedrag
		Saldo op 13-12-2018 om 00:00		17 768,61 +
009	31-12-2018	BETALING KBC-INVESTERINGSKREDIET REFERENTIE 726-5914805-19 KAPITAAL 4 762,81 RENTE 2 793,57	31-12	7 556,38 -
009	31-12-2018	BIJDRAGE 01-01-2018 - 31-12-2018 KBC-BEDRIJFSREKENING	31-12	3,00 -
		Saldo op 31-12-2018 om 23:59		10 209,23 +

✓

KBC-Bedrijfsrekening
van 01-01-2019 tot 02-01-2019



OCMW LENDELEDE

IBAN BE25 7340 2641 0782 EUR
BIC KREDBEBB



01378/03/03/-

kening 2

kening 3

nr.	datum	omschrijving	valuta	bedrag
		Saldo op 01-01-2019 om 00:00		10 209,23 +
001	01-01-2019	BETALING KBC-INVESTERINGSKREDIET REFERENTIE 726-6318620-23 KAPITAAL 1 727,60 RENTE 1 110,52	01-01	2 838,12 -
001	01-01-2019	BETALING KBC-INVESTERINGSKREDIET REFERENTIE 726-6459948-22 KAPITAAL 2 869,00 RENTE 1 762,60	01-01	4 631,60 -
		Saldo op 02-01-2019 om 23:59		2 739,51 +

✓

DATUM	NUMMER DER STUKKEN	OMSCHRIJVING	IMPUTATIE	KAS		B.T.W.
				ONTVANGSTEN	UITGAVEN	
0		stoudbehoed		392,58		
1	04	verkoop 1 G HVZ		1,00		
2	04	verkoop 1 G HVZ		1,00		
3	05	verkoop 1 K HVZ		0,10		
4	06	gankop 100pen (100)			71,00	
5	07	19 bpa/gaa			12,33	
6	10	verkoop 3 G HVZ		5,00		
7	11	verkoop 1 G HVZ		1,00		
8	12	verkoop 1 K HVZ		0,50		
9	13	verkoop 1 G HVZ		1,00		
10	14	verkoop 2 G HVZ		3,00		
11	15	verkoop 1 K HVZ		1,00		
12	16	invoering MHC		15,00		
13	17	invoering MHC		15,00		
14	18	verkoop 1 G HVZ		1,00		
15	19	invoering MHC		15,00		
16	20	invoering MHC		15,00		
17	21	invoering MHC		10,00		
18	22	invoering MHC		15,00		
19	23	invoering MHC		15,00		
20	24	invoering MHC		10,00		
21	25	verkoop 1 G HVZ		1,00		
22	26	invoering MHC		10,00		
23						
24						
25						
26						
27						
28						
29						
30						
TOTAAL				460,78	89,33	
VOORGAAND SALDO						
SUBTOTAAL				371,45	✓	
AF/ TE TREKKEN UITGAVEN						
SALDO						

Handwritten notes:
 100,00 op 4/11/18
 200,00
 100,00 31/1/18

0
1
2
3
4
5
6
7
8
9
10
11
12
13
14
15
16
17
18
19
20
21
22
23
24
25
26
27
28
29
30

WAARDERINGSREGELS

ALGEMENE PRINCIPES

AANSCHAFFINGSWAARDE

Het bestuur hanteert als algemene regel dat elk actief bestanddeel gewaardeerd wordt tegen aanschaffingswaarde en neemt voor dat bedrag de bestanddelen op in de balans, onder aftrek van de gecumuleerde afschrijvingen en waardeverminderingen. In sommige gevallen kan het actief ook worden geherwaardeerd. Op deze algemene regel zijn hieronder afwijkingen bepaald.

Met de aanschaffingswaarde wordt bedoeld de aanschaffingsprijs (aankoopprijs + bijkomende kosten), de schenkingswaarde (marktwaarde van de goederen op het moment van de schenking of datum van het overlijden van de nalatenschap + belastingen en kosten) of de inbrengwaarde.

AFSCHRIJVINGEN EN WAARDEVERMINDERINGEN

Afschrijvingen drukken de slijtage uit van het actief met een beperkte gebruiksduur. Het afschrijvingsbedrag wordt per financieel boekjaar bepaald door het verschil tussen de boekhoudkundige waarde en de restwaarde te delen door de resterende gebruiksduur, uitgedrukt in jaren. Ten minste aan het einde van elk financieel boekjaar wordt de restwaarde en de gebruiksduur van de activa opnieuw geëvalueerd. Het bestuur opteert ervoor de initiële afschrijvingsduur voor de diverse categorieën van activa te bepalen zoals opgenomen in bijgevoegde tabel.

Het bestuur boekt waardeverminderingen op de aanschaffingswaarde van actiefbestanddelen om rekening te houden met (al dan niet als definitief aan te merken) ontwaardingen van activa bij de afsluiting van het boekjaar. Waardevermindering

en zijn correcties op de aanschaffingswaarde die niet voortvloeien uit hun waarschijnlijke nuttigheids- of gebruiksduur (bv. Naar aanleiding van een schadegeval). Dit houdt in dat waardeverminderingen zowel mogelijk zijn voor activa met beperkte (gebouwen) als een onbeperkte levensduur (gronden). Waardeverminderingen blijven niet behouden als de boekhoudkundige waarde van het activum daardoor op het einde van het boekjaar lager is dan de gebruikswaarde. In dat geval worden de waardeverminderingen teruggenomen.

HERWAARDERINGEN

Sommige activa kunnen worden geherwaardeerd om hun boekwaarde in overeenstemming te brengen met een marktwaarde. Herwaardering is enkel toegestaan voor de financiële vaste activa en overige materiële vaste activa. Bij de herwaardering van een actief, wordt de volledige categorie waartoe dat actief behoort, geherwaardeerd. De overige materiële vaste activa met beperkte gebruiksduur worden op basis van deze geherwaardeerde waarde afgeschreven.

AFWIJKINGEN EN SPECIFIEKE WAARDERINGSREGELS

GELDBELEGGINGEN EN LIQUIDE MIDDELEN

Het bestuur waardeert de liquide middelen en de geldbeleggingen, tegen de nominale waarde. De aandelen en de vastrentende effecten worden bij verwerving geboekt en gewaardeerd tegen de aanschaffingswaarde.

Het bestuur past op de liquide middelen en de geldbeleggingen waardeverminderingen toe als blijkt dat de realisatiewaarde op de datum van de jaarafsluiting lager is dan de aanschaffingswaarde. Er

zullen bovendien aanvullende waardeverminderingen geboekt worden om rekening te houden met de evolutie van hun realisatie- of marktwaarde of met de risico's die inherent zijn aan de aard van de producten in kwestie of van de uitgevoerde activiteit.

VORDERINGEN OP KORTE TERMIJN

Vorderingen worden in de balans weergegeven tegen de nominale waarde. In geval er onzekerheid bestaat over de invorderbaarheid van bepaalde vorderingen, worden deze overgeboekt naar dubieuze debiteuren.

FINANCIEEL VASTE ACTIVA

Belangen of aandelen in rechtspersonen worden in de boekhouding opgenomen tegen hun aanschaffingswaarde. De aanschaffingswaarde van belangen of aandelen, ontvangen als vergoeding voor inbrengen die niet bestaan in contanten of die voortkomen uit de omzetting van vorderingen, stemt overeen met de conventionele waarde van de ingebrachte goederen en waarden of van de omgezette vorderingen. Als de conventionele waarde echter lager is dan de marktwaarde van de ingebrachte goederen en waarden of van de omgezette vorderingen, wordt de aanschaffingswaarde gehewardeerd tot de hogere marktwaarde.

Er worden waardeverminderingen toegepast op de belangen en de aandelen die onder de financiële vaste activa zijn opgenomen in geval van duurzame minderwaarde of ontwaarding, verantwoord door de toestand, de rentabiliteit of de vooruitzichten van de entiteit waarin de belangen of de aandelen worden aangehouden. Het bestuur zal ook op de vorderingen, inclusief de vastrentende effecten, die in de financiële vaste activa zijn opgenomen waardeverminderingen toepassen als er voor het geheel of een gedeelte van de vordering onzekerheid bestaat over de betaling ervan op de vervaldag.

MATERIËLE VASTE ACTIVA

De materiële vaste activa worden onderverdeeld in 3 categorieën. De gemeenschapsgoederen zijn de roerende en onroerende activa die worden aangewend binnen het 'maatschappelijk doel' van de organisatie, los van enige bedrijfseconomische activiteit. De bedrijfsmatige activa worden aangewend binnen een bedrijfsmatige context, dat betekent waar een bepaald rendement of zekere productiviteit kan worden gekoppeld aan de aangewende activa. De diensten verbonden aan deze activa worden aangeboden aan concurrentiële tarieven, die beogen zoveel als mogelijk de kosten verbonden aan deze diensten te dekken. De overige activa worden voor geen van vorige doeleinden aangewend, maar worden aangehouden als '(on)roerende reserve'. Deze activa zijn niet nuttig bij het functioneren van het bestuur, en kunnen mogelijks in de toekomst worden gerealiseerd ter financiering van andere investeringen.

IMMATERIËLE VASTE ACTIVA

De immateriële vaste activa worden gewardeerd aan aanschafwaarde, tenzij deze niet verworven zijn van derden. In dat geval worden ze gewardeerd tegen vervaardigingsprijs, als die niet hoger is dan een voorzichtige raming van de gebruikswaarde of van het toekomstig rendement of nut voor het bestuur van die activa.

VORDERINGEN OP LANGE TERMIJN

Vorderingen worden in de balans weergegeven tegen de nominale waarde. Indien de inning van deze vorderingen twijfelachtig is, worden deze overgeboekt naar de post dubieuze debiteuren. Op dubieuze debiteuren worden correcties geboekt aan de hand van waardeverminderingen, om aan te duiden welk bedrag waarschijnlijk nog zal geïnd worden.

SCHULDEN

De schulden worden gewaardeerd tegen de nominale waarde.

NETTO-ACTIEF

De ontvangen investeringssubsidies en schenkingen worden geleidelijk in resultaat genomen (verrekend) volgens hetzelfde ritme als de afschrijvingen of de waardeverminderingen op de vaste activa waarvoor deze werden verkregen. Zolang een investering in uitvoering is en dus nog niet wordt afgeschreven, wordt de verkregen investeringssubsidie nog niet verrekend.

De voorzieningen voor risico's en kosten worden stelselmatig gevormd. De voorzieningen voor risico's en kosten worden niet gehandhaafd als ze op het einde van het financiële boekjaar hoger zijn dan wat vereist is volgens een actuele beoordeling van het bestuur van de risico's en kosten waarvoor ze werden gevormd.

XXIII AFSCHRIJVINGSTERMIJNEN

MATERIËLE VASTE ACTIVA	AFSCHRIJVINGS- TERMIJN
<p>Terreinen</p> <p>Terreinen worden niet afgeschreven.</p> <p>De (afschrijfbare) aanleg en uitrusting op terreinen (bv. Verharding, omheining, ...) wordt opgenomen onder de rubriek 'bebouwde terreinen'.</p>	15 jaar
<p>Gebouwen</p> <p>Gebouwen worden afgeschreven op 33 jaar.</p> <p>Onderhoudswerken aan gebouwen die niet worden opgenomen in de exploitatie, worden over een kortere termijn afgeschreven.</p>	33 jaar 10 jaar
<p>Wegen</p> <p>Onder wegen worden alle elementen van het wegennet opgenomen (verharding, slijtlaag, voetpaden, fietspaden, ...).</p> <p>Het aanbrengen of vervangen van de slijtlaag wordt afgeschreven over een kortere termijn.</p> <p>Onderhoudswerken aan wegen die niet worden opgenomen, in de exploitatie, worden over een kortere termijn afgeschreven. Deze termijn hangt af van de aard van het onderhoudswerk en de impact op de gebruikswaarde van de weg.</p>	33 jaar 15 jaar 15 jaar
<p>Waterlopen en waterbekkens</p>	33 jaar
<p>Overige onroerende infrastructuur</p> <p>Onder overige onroerende infrastructuur worden onder meer het rioleringsnet, de openbare verlichting, nutsleidingen en kunst(bouw)werken opgenomen.</p> <p>Onderhoudswerken aan overige onroerende infrastructuur die niet worden opgenomen in de exploitatie, worden over een kortere termijn afgeschreven. Deze termijn hangt af van de aard van het onderhoudswerk en de impact op de gebruikswaarde van de infrastructuur.</p>	33 jaar 15 jaar
<p>Installaties, machines en uitrusting</p> <p>Onder de installaties, machines en uitrusting wordt onder meer opgenomen werkmateriaal (boormachines, grasmachines, hakselaars, brandweerhelmen en kledij, ...)</p>	10 jaar
<p>Meubilair</p> <p>Onder meubilair wordt onder meer opgenomen kasten, stoelen, banken, bureaus, ... inde mate dat ze niet onroerend door bestemming zijn.</p>	10 jaar
<p>Kantooruitrusting</p> <p>Onder kantooruitrusting wordt onder meer opgenomen faxtoestellen, kopieermachines, informaticamateriaal, ...</p>	5 jaar

Rollend materiaal	
Rollend materiaal bevat onder meer wagens, fietsen en hun toebehoren.	5 jaar
Rollen materiaal speciale voertuigen bevat vrachtwagens, autopompen, tractoren, ... en hun toebehoren.	10 jaar
Kunstwerken (geen erfgoed)	20 jaar
Erfgoed	20 jaar

IMMATERIËLE VASTE ACTIVA	AFSCHRIJVINGS-TERMIJN
Kosten van onderzoek en ontwikkeling	5 jaar
Goodwill	5 jaar
Plannen en studies	5 jaar